



**Coimisiún an Chúlchiste Náisiúnta  
Pinsean**

**Tuarascáil Bhliantúil agus Ráitis Airgeadais 2009**

**2009**



**Coimisiún an Chúlchiste  
Náisiúnta Pinsean**

Tuarascáil Bhliantúil agus  
Ráitis Airgeadais 2009



**National Pensions Reserve Fund  
Commission**

Áras an Státhiste,  
Sráid na Canáile Móire,  
Baile Átha Cliath 2.

Teileafón: (353 1) 664 0800

Facs: (353 1) 664 0890

30 Meitheamh 2010

An tUasal Brian Lenihan, T.D.  
An tAire Airgeadais,  
Tithe an Rialtais  
Sráid Mhuirfean Uachtar  
Baile Átha Cliath 2

A Aire a chara,

Is mór an onóir dom Tuarascáil agus Cuntais an Chúlchiste Náisiúnta Pinsean don bhliain dar críoch an 31 Nollaig 2009 a chur i do láthair.

Le mórmheas,

Paul Carty,  
Cathaoirleach



## Clár

### TUARASCÁIL

Ón Gcathaoirleach	4
Príomhfhiricí agus figiúirí	6
Forléargas ar an gciste	7
Infheistíochtaí stiúrtha	8
Infheistíocht: athbhreithniú straitéiseach	10
Athbhreithniú ar an margadh	13
Feidhmíocht	15
Athbhreithniú ar na punainn	17
Infheistíocht fhreagrach	24
Rlosca, maoirseacht agus rialuithe	28
Táillí agus speansain	29
Na coimisinéirí reatha	30
Rialachas an chiste	31

### RÁITIS AIRGEADAIS

Comhaltaí an Choimisiúin agus Faisnéis Eile	34
Tuarascáil na nInfheistíochtaí Lánroghnacha	35
Ráiteas Maidir le Freagrachtaí an Choimisiúin	36
Ráiteas Maidir le Rialú Inmheánach Airgeadais	37
Tuarascáil an Ard-Reachtaire Cuntas agus Ciste	39
Beartais Chuntasaíochta	40
Cuntas an Chiste	42
Ráiteas Glansócmhainní	43
Cuntas Riaracháin	44
Nótaí do na Cuntais	45

### PUNANN INFHEISTÍOCHTAÍ

Punann Infheistíochtaí	62
Gluais	96
Gníomhaireacht Bainistíochta an Chisteáin Náisiúnta – Faisnéis Chorporáideach	97

## Ón gCathaoirleach



Ba mhór an t-athrú a tharla don Chúlchiste Náisiúnta Pinsean i rith na bliana 2009 leis an infheistíocht i mbainc Éireannacha agus an t-athbhreithniú ar ár straitéis infheistíochta. Dá thoradh sin tá an CNP i suíomh an-difriúil don chéad chéim eile dá chuid forbartha, i gcomparáid leis an bpunann agus an straitéis infheistíochta a bhí aige nuair a cuireadh ar bun é i 2001.

Agus na forbairtí seo a n-athbhreithniú againn, tá sé tábhachtach a aithint nach bhfuil aon athrú tagtha ar an dá príomhghné lenar bunaíodh an CNP - na rialacha a dhéanann reachtaíocht ar son 1% den OTN a íoc isteach sa CNP gach bliain agus nach féidir aon aistarraingt a dhéanamh roimh an bhliain 2025. Is infheisteoir fadtéarmach é an CNP i gcónaí.

Threoraigh an tAire Airgeadais don Choimisiún €7 billiún a infheistiú i scaireanna tosaíochta a d'eisigh Banc na hÉireann agus Banc-Aontas Éireann. Maoiníodh na hinfeistíochtaí baincÉireachta seo as cumas de ranníocaíocht ón Státchiste (€3 billiún) agus ó na hacmhainní a bhí cheana féin ag an CNP (€4 billiún). Ina dhiaidh sin d'fhógair an tAire Airgeadais go raibh sócmhainní cistí pinsean sé ollscoil agus comhlachtaí neamhthráchtála déag á n-aistritiú chuig an CNP. Tá luach measta os cionn €2 bhilliún ag na sócmhainní seo agus faoin 31 Márta 2010 bhí siad aistrithe beagnach go hiomlán isteach sa CNP. De thoradh na n-instealladh seo, meastar go mbeidh réamh-mhaoiniú déanta de ranníocaíocht reachtúil bhliantúil an Státchiste chuig an CNP de 1% den OTN go dtí go lluath sa bhliain 2012.

Mar gur faoi stiúir a rinneadh na hinfeistíochtaí baincÉireachta agus nach mbaineann beartas reachtúil infheistíochta an Choimisiún leo, bheartaigh an Coimisiún an CNP a roinnt ina dhá chuid ar son cuspóirí bainistíochta - An Punann Lánroghnach (an infheistíocht a fhangann mar fhreagracht ar an gCoimisiún) agus na hInfheistíochtaí Stiúrtha.

Ag an 31 Nollaig 2009, bhí luacháil €22.3 billiún ag an CNP, é comhdhéanta den Phunann Lánroghnach de €15.3 billiún agus Infheistíochtaí Stiúrtha de €7.0 billiún.

Bhí teacht aniar láidir i bhfeidhmíocht na Punainne Lánroghnaí ó dheacrachtaí na bliana 2008, le toradh +20.6% i 2009 agus toradh bliantúil +2.6% ó lá a bhunaithe. Coinnítear na hInfheistíochtaí Stiúrtha ag costas i gcónaí, agus bhí toradh 0% orthu dá réir sin i 2009. +11.5% an comhthoradh a bhí ann don Chiste Iomlán don bhliain.

Baineadh amach feidhmíocht láidir na Punainne Lánroghnaí i gcúinsí margaidh a bhí an-luaineach. Tar éis an ghéarchéim airgeadais go déanach sa bhliain 2008, thit margáí cothromais go rátaí nua ísle i mí Mhárta 2009 sula ndearna siad téarnamh láidir sa chuid eile den bhliain, agus infheisteoirí tagtha ar an tuairim nach dtarlódh an teip ollmhór a bhí á thuair mar gheall ar na tograí ionsaitheacha domhanda agus ceangaltas soiléir na n-údarás. Dá thoradh sin bhí fonn ar infheisteoirí dul sa bhfiontar arís. Níl todhchaí an mhargaidh soiléir do 2010, agus is gá súil ghéar a choinneáil i gcónaí ar chumas na n-údarás chun tograí spreagthacha a mhaolú agus ar chumas na gcorparáidí chun tuillimh a bhuanú.

I rith an dara leath den bhliain 2009 agus go luath i 2010, chuir an Coimisiún athbhreithniú sceidealta de straitéis fhadtéarmach infheistíochta an CNP i gcrích. Tháinig athrú ábhartha ar thosca i rith na tréimhse ó deimhníodh sprioc-leithroinnt sócmhainní roinnt blianta ó shin. Go príomha: chuaigh an Státchiste ó fharasbarr go heasnamh, agus dá bhrí sin bheartaigh an Rialtas cuspóir tánaisteach a chur i straitéis infheistíochta an CNP, is é sin, iarracht a dhéanamh feidhmíocht chostas fhiacha an Rialtais a shárú thar tréimhsí rollacha cúig bliana. Tugtar níos mó sonraí faoin straitéis leasaithe i gcorp na tuarascála: Is iad seo a leanas na príomhphointí:

- Tá ualuithe cothromais laghdaithe, rud léiríonn go príomha cúramaí riosca a bhaineann leis an gcuspóir tánaisteach: feidhmíocht chostas fíacha an rialtais a shárú; agus
- Tá an éagsúlú breisithe trí roinnt aicmí nua sócmhainní a áireamh agus trí ualú chinn eile a mhéadú, aicmí sócmhainní ar mó an dóchúlacht go mbeidh fás fadtéarmach níos fearr le fáil astu agus d'fhonn cosaint a fháil i gcoinne boillsciú sa bhfadtéarma. Áirítear margáí atá ag teacht chun cinn agus cothromais mionchaidhpe, bannaí nasctha le boillsciú, tráchtarraí, bonnegar agus infheistíochtaí dearbhthoradh sna leithroinntí méadaithe seo.

Ba mhaith liom buíochas a ghabháil le mo chomhchoimisinéirí agus le comhaltaí ár gcoistí comhairleacha ar son a dtiomantais agus a ndúthracht le dhá mhí dhéag anuas. Ba mhaith liom buíochas a ghabháil go háirithe le Brid Horan agus Donalnd Roth a d'éirigh as i 2009 agus i 2010 faoi seach tar éis dóibh an

dá théarma oifige atá ceadaithe dóibh a chur isteach in oifig mar choimisinéirí. Ba mhór an cion a rinne siad beirt ó cuireadh an CNP ar bun agus beimid níos boichte gan a n-inchur. Ba mhaith liom fáilte a chur roimh baill nua an Choimisiúin, an tOllamh Frances Ruane agus Knut Kjaer.

Ba mhaith liom buíochas a ghabháil leis an Dr. Michael Somers, atá éirithe as an gCoimisiún chomh maith, ar son a bhfuil déanta aige don CNP ina ról mar Phríomhfheidhmeannach ar an CNP agus mar choimisinéir ex officio. Tháinig John Corrigan i gcomharbacht air, an té a threoraigh an CNP ó bunaíodh é le scil agus le dúthracht, agus fearaim fáilte roimhe go dtí an Coimisiún. Ba mhaith liom buíochas a ghabháil le foireann an CNP ar son na hoibre crua agus ar son a ndearcadh dearfach le linn tréimhse inar tharla athruithe móra don Chiste.

I mbeagán focal, tar éis bliana a bhí an-deacair i 2008 agus Infheistíochtaí Stiúrtha na bliana 2009 tháinig téarnamh láidir feidhmíochta, rinneadh réamh-mhaoiniú substaintiúil ar ranníocaíocht an Státchiste agus cuireadh athbhreithniú mionsonrach straitéise i gcrích. Ina dhiaidh sin go léir tá mé dóchasach tar éis a bhfuil déanta ar son chobhsaíocht chóras baincéireachta na tíre leis na hInfheistíochtaí Stiúrtha, go mbeidh sé ar chumas an CNP a sprioc fadtéarmach a sheachadadh: a oiread agus is féidir de chostais leasa sóisialaigh agus pinsin phoiblí stáit na hÉireann idir 2015 agus 2055 a chlúdach.



**Paul Carty**  
**Cathaoirleach**  
30 Meitheamh 2010

## Príomhfhiricí agus Figiúirí

Tháinig athrú suntasach ar mheascán sócmhainní an Chúlchiste Náisiúnta Pinsean sa bhliain 2009. Sa chéad leath de 2009, rinne an CNP, faoi threoir ón Aire Airgeadais, infheistíocht iomlán de €7 billiún i scaireanna tosaíochta chun athchaipitliú a dhéanamh ar Bhanc na hÉireann agus ar Bhainc-Aontas Éireann ctp (AIB). Le haghaidh cuspóirí feidhmíochta agus cionroinnt sócmhainní araon, déantar idirdhealú anois idir an Punann Lánroghnach (a bhfuil an Coimisiún féin freagrach as a chuid infheistíochtaí) agus na hInfheistíochtaí Stiúrtha (infheistíochtaí an CNP i mBanc na hÉireann agus in AIB, a rinneadh faoi stiúir an Aire Airgeadais).

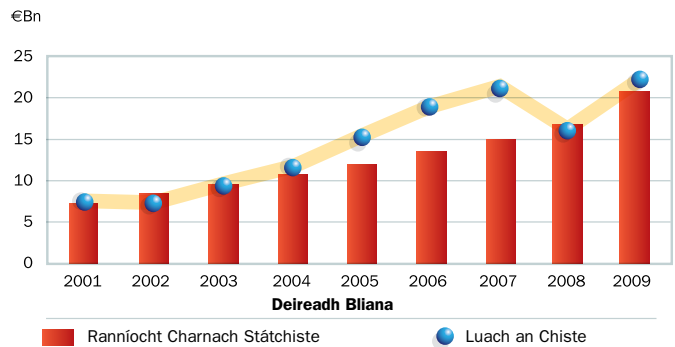
Ag an 31 Nollaig 2009 bhí luach iomlán de €22.3 billiún ag an gCiste.

Thuill Punann Lánroghnach an CNP toradh de 20.6% sa bhliain 2009. Is féidir é seo a chur i gcomparáid le tagarmharc de thoradh 19.9% an CNP i 2009. Nuair a chuirtear na scaireanna tosaíochta agus na barántais ghaolmhara, a choinnítear ag costas agus ag nialas faoi seach, bhí toradh iomlán de 11.5% ar taifead ag an CNP i 2009<sup>1</sup>. Ó bunaíodh an CNP i 2001, sholáthraigh an Punann Lánroghnach toradh bliantúlaithe de 2.6% sa bhliain<sup>2</sup>.

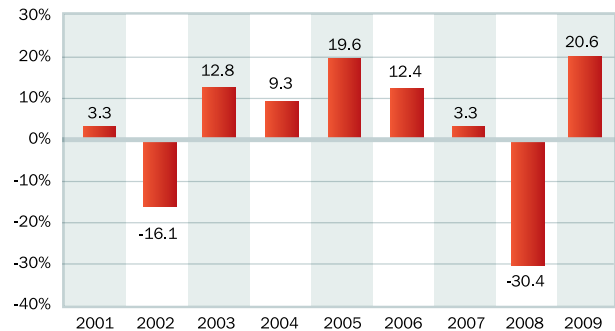
D'fhonn na hinfeistíochtaí Stiúrtha a mhaoiniú, agus mar gur mheas sé go raibh margaí cothromais ródhíolta ag an am, bheartaigh an Coimisiún bannaí flaithiúnais uile an CNP a dhíol agus na hiarmhéideanna airgid go léir a úsáid. Dá thoradh sin bhí nochtadh de leibhéal ardaithe ag an bPunann Lánroghnach i leith cothromais luaite (83%) tar éis athchaipitliú a dhéanamh ar na bainc agus bhain an Coimisiún buntáiste as bisiú láidir cothromais sa dara leath den bhliain chun an dearbh-riosca agus an nochtadh i leith na margaí cothromais a laghdú trí dhíolacháin chéimnithe cothromais de €2.7 billiún.

Faoi dheireadh Mhí na Nollag 2009, bhí an CNP ina infheisteoir in os cionn 2,900 cuideachta ar fud an domhain. D'úsáid an CNP a chearta vótála ag 2,812 cruinniú scairshailbheoirí i 2009 agus bhí sé i mbun idirchaidrimh le 323 cuideachta maidir le 1,076 ábhar lena n-áirítear saincheisteanna comhshaoil, sóisialta agus rialachais.

Cairt 1.1 Luach CNP agus Ranníocaíochta Carnaithe Stáitchiste 2001 go 2009



Cairt 1.2 Feidhmíocht Chiste Lánroghnach an CNP 2001 go 2009



Tábla 1.1 Cionroinnt Sócmhainní CNP mar a bhí ar an 31.12.2009

	Sócmhainní €m*	% den Chiste Iomlán	% den Phunann Lánroghnach **	% den Tagarmharc
Mórchaidhp	7,575	33.9	52.8	48.4
Mionchaidhp	731	3.3	5.1	5.0
Margaí ag Teacht chun Cinn	777	3.5	5.4	5.0
<b>Iomlán Cothromas Liostaithe</b>	<b>9,083</b>	<b>40.7</b>	<b>63.3</b>	<b>58.4</b>
Bannaí	1,225	5.5	8.5	8.0
Airgead Tirim	2,701	12.1	18.8	23.5
<b>Iomlán Sócmhainní Airgeadais</b>	<b>3,926</b>	<b>17.6</b>	<b>27.3</b>	<b>31.5</b>
Cothromas Príobháideach	616	2.8	4.3	4.3
Maoín	383	1.7	2.7	3.0
Tráchtearraí	154	0.7	1.1	1.6
<b>Iomlán Sócmhainní Malartacha</b>	<b>1,153</b>	<b>5.2</b>	<b>8.1</b>	<b>8.9</b>
Cistí Airgeadra agus Cionroinnt Sócmhainní	180	0.8	1.3	1.2
<b>Iomlán Sócmhainní Dearbh-Thoradh</b>	<b>180</b>	<b>0.8</b>	<b>1.3</b>	<b>1.2</b>
Sócmhainní Aistrithe ar an 31.12.2009***	993	4.4		
<b>Iomlán Punann Lánroghnach</b>	<b>15,335</b>	<b>68.7</b>	<b>100.0</b>	<b>100.0</b>
<b>Infheistíochtaí Stiúrtha</b>	<b>7,000</b>	<b>31.3</b>		
<b>Ciste Iomlán</b>	<b>22,335</b>	<b>100.0</b>		

\* Tá leithroinnt sócmhainní bunaithe ar shuimeanna a leithroinntear chuig gach bainisteoir infheistíochta agus tá airgead agus sócmhainní eile san áireamh. Tá suimeanna Euro agus céatadán sa tábla seo slánaithe. Tá suimeanna agus céatadán Euro slánaithe sa tábla seo.

\*\* Déantar aicmí sócmhainní a ríomh mar chéatadán den Phunann Lánroghnach gan sócmhainní a aistríodh ar an 31 Nollaig 2009 a áireamh.

\*\*\* Rinneadh aistrithe ó chistí pinsean deich n-ollscoil agus chomhlachtaí stáit neamhthráchtála ar an 31 Nollaig 2009 faoi Acht um Bearta Airgeadais (Forálacha Ighnéitheacha) 2009.

1 Déantar feidhmíocht an Chiste a ríomh de réir toradh ualaithe de réir ama atá ina chaighdeán tionscail ar son feidhmíocht infheistíochta a thuairiscíú.

2 Comhdhéanta den phunann iomlán ó cuireadh an Ciste ar bun go dtí go ndearnadh Infheistíochtaí Stiúrtha agus an Punann Lánroghnach ina dhiaidh sin.



## Forléargas Ar An Gciste

Bunaíodh an Cúlchiste Náisiúnta Pinsean i mí Aibreáin 2001 faoin Acht um an Chúlchiste Náisiúnta Pinsean, 2000. Tá sé de chuspóir aige an oiread agus is féidir de chostais leasa sóisialaigh agus pinsin seirbhíse poiblí a chlúdach ó 2025 go dtí 2055 ar a laghad.

Tá córas pinsin Stáit íoc mar a théann tú ag Éirinn faoi láthair – in aon bhliain amháin íoctar costais phinsin leasa shóisialta agus seirbhíse poiblí as cánachas, ranníocaíochtaí árachas sóisialta agus fáltais eile an Rialtais. Oibríonn an córas seo go maith nuair a bhíonn go leor daoine fostaithe chun costais phinsean na ndaoine atá ar scor a íoc. Cé go bhfuil an cás amhlaidh in Éirinn faoi láthair, athróidh sé de réir mar a théann an daonra in aois mar gheall ar mhéadú in ionchas saoil agus rátaí beireatais níos ísle.

Léiríonn na teilgín dheimeagrafacha go mbeidh níos lú ná beirt d'aois oibre ann do gach duine a bheidh 65 bliana d'aois nó níos sine faoi lár an chéid, i gcomparáid le beagnach seachtar sa lá atá inniu ann. De réir an teilgean deimeagrafach seo méadóidh an caiteachas ar leasa sóisialaigh agus ar phinsin seirbhíse poiblí ó timpeall 5.5% den OTI i 2008 go beagnach 15% den OTI i 2050. Is ionann an t-ardú seo i gcaiteachas poiblí agus os cionn €8 billiún i luach láithreach na bliana 2009.<sup>3</sup>

Le bunú an Chúlchiste Náisiúnta Pinsean, tá an Rialtas ag athrú ó íoc mar a théann tú go hiomlán go córas pinsin poiblí a bheidh páirtmhaoinithe roimh ré. Infheistíonn an Rialtas suim atá comhionann le 1% den OTN sa Chiste go bliantúil chun an costas a bheidh ar na glúine atá le teacht ó phinsin d'fhórsa saothair an lae inniu a laghdú.

Ní féidir aon airgead a tharraingt as roimh 2025, agus as sin amach leanfaidh na tarraingtí anuas go dtí 2055 ar a luaithe chun tacú leis an gcóras íoc mar a théann tú faoi rialacha atá le déanamh ag an Aire Airgeadais. Ar an gcaoi seo scaipeann an Ciste an t-ualach a eascraíonn as ceangaltais bhreise pinsin na hÉireann don Státchiste thar thréimhse fhada, rud a chabhraíonn le hinbhuanaitheacht fhadtéarmach an córas pinsin.

Ní mór a mheabhrú nach bhfuil an Ciste deartha chun réiteach iomlán a sholáthar do na saincheisteanna buiséid atá cruthaithe ag na costais mhéadaithe pinsin, agus fiú nuair a dhéantar lamháil don réamh-mhaoiniú, beidh méaduithe móra ar chostais sholáthar pinsin poiblí an Státchiste. Ach beidh siad ag fás ar bhealach níos rialta agus go buaic níos ísle ná mar a bheadh ann gan réamh-mhaoiniú. Sa Chreatlach Náisiúnta Pinsean tá bearta breise fógraithe ag an Rialtas d'fhonn dul i ngleic leis na saincheisteanna buiséid a eascraíonn as costais méadaithe pinsin, lena n-áirítear ardú céimíúil san aois phinsean Stáit go 68 bliana faoin mbliain 2028.

Tá an CNP faoi stiúir agus faoi bhainistíocht Choimisiún an Chúlchiste Náisiúnta Pinsean. Áirítear i measc feidhmeanna an Choimisiúin deimhniú agus forfheidhmiú straitéis infheistíochta an Chiste de réir a bheartas reachtúil infheistíochta. Éilíonn an beartas seo go ndéantar an Ciste a infheistiú ar mhaithe leis an toradh airgeadais iomlán is fearr a chinntiú, ach an leibhéal riosca don airgead atá á choimeád nó á infheistiú a bheith inglactha ag an gCoimisiún.

Ag baint úsáid as na cumhachtaí a deonaíodh dó faoin Acht um Infheistíocht an Chúlchiste Náisiúnta Pinsean agus Forálacha Ilghnéitheacha 2009 thug an tAire Airgeadais treoir don Choimisiún infheistíochtaí a dhéanamh i mBanc na hÉireann agus in AIB d'fhonn athchaipitliú a dhéanamh ar na hinstiúidí seo. Níl feidhm le beartas infheistíochta reachtúil an CNP i leith Infheistíochtaí Stiúrtha. Tá breis eolais faoi Infheistíochtaí Stiúrtha ar fáil ar leathanach 8.

Tá Gníomhaireacht Bainistíochta an Chisteáin Náisiúnta (CBCN) ceaptha mar Bhainisteoir reachtúil ar an gCiste go dtí mí Aibreáin 2011 agus éilítear ar an gCoimisiún a chuid feidhmeanna a chomhlíonadh tríd an mBainisteoir.

<sup>3</sup> Tá fortheilgín pinsin tógtha ón Chreatlach an Chúlchiste Náisiúnta Pinsean a d'fhoilsigh an Roinn Coimirce Sóisialaí i mí Mhárta 2010.

## Infheistíochtaí Stiúrtha

### Infheistíochtaí Stiúrtha 2009

Ar an 30 Márta 2009 threoraigh an tAire Airgeadais don Choimisiún €3.5 billiún a infheistiú i scaireanna tosaíochta a d'eisigh Banc na hÉireann agus ar an 12 Bealtaine 2009 threoraigh sé don Choimisiún €3.5 billiún a infheistiú i scaireanna tosaíochta a d'eisigh AIB. D'eascair 'na hInfheistíochtaí Stiúrtha' as dianphlé idir an Rialtas agus Banc na hÉireann agus AIB d'fhonn seasamh caipitil an dá bhanc liostaithe seo a fheabhsú.

Is cuid den Chúlchiste Náisiúnta Pinsean iad na hinfeistíochtaí i scaireanna tosaíochta agus beidh aon ioncam nó gnóthachan caipitil astu á bhfabhrú chuig an CNP. Ní dhéanann na hInfheistíochtaí Stiúrtha aon athrú ar dháta an chéad tarraingt anuas ón CNP, sa bhliain 2025.

Is cuid de chroíchaipiteal Sraith 1 i ngach banc iad na hinfeistíochtaí. Áirítear gnáthscaireanna, tuilleamh coimeáda agus urrúis fhadtéarmacha eile atá fo-ordaithe ag gach éileamh eile ar an mbanc i gcaipiteal Sraith 1.

Is cineál scairchaipitil iad scaireanna tosaíochta a bhronnann cearta ar leith, lena n-áirítear íocaíocht tosaíochta díbhinne. Tá scaireanna tosaíochta an CNP i mBanc na hÉireann agus in AIB ar chomhchéim pari passu le gnáthscaireanna i leachtú agus tá an díbhinn bhliantúil ar chomhchéim pari passu le héilimh díbhinne scaireanna tosaíochta eile agus chun tosaigh ar dhíbhinní gnáthscaireanna.

Ba iad seo a leanas príomhghnéithe na n-infheistíochtaí a rinneadh i scaireanna tosaíochta i 2009:

- Rinne an CNP infheistíocht i scaireanna tosaíochta buanna le díbhinn socraithe neamhcharnach de 8% iníochta in airgead tirim, nó i gcás neamhíocaíochta ag ceachtar banc den díbhinn airgid, gnáthscaireanna ina ionad. Is féidir leis an mbanc eisiúna na scaireanna tosaíochta seo a athcheannach ag par suas go dtí an cúigiú lá cinn ón eisiúint agus ag 125% dá aghaidhluach dá éis sin.
- Féadfaidh an tAire Airgeadais 25% de na stiúirthóirí a cheapadh sa dá bhanc.
- Faigheann an CNP 25% de na gnáthchearta vótála maidir le hathrú rialaithe agus ceapacháin bhoird.
- Eisíodh barántais chomh maith leis na scaireanna tosaíochta, ach iad inbhainte astu, a thugann rogha don CNP suas le 25% de scairchaipiteal méadaithe gach bainc a cheannach ag praghsanna socraithe éagsúla (iad go léir faoi bhun €1 an scair) (tar éis na barántais a fheidhmiú). Bhí na barántais infheidhmithe ag aon am ón cúigiú go dtí an deichiú lá cinn tar éis eisiúint na scaireanna tosaíochta nó díreach roimh táthcheangal nó cumasc a dhéanamh ar an mbanc atá i gceist, cibé acu is túisce.

### Forbairtí i 2010

I mí Feabhra agus i mí Bhealtaine 2010 fuair an CNP gnáthscaireanna i mBanc na hÉireann agus in AIB faoi seach in ionad airgead mar íocaíocht ar an gcéad díbhinn ar a infheistíochtaí i scaireanna tosaíochta. Rinneadh an íocaíocht i bhfoirm gnáthscaireanna mar gur iarr an Coimisiún Eorpach nach n-íocfaí íocaíochtaí lánroghnacha dearbháin ar ionstraimí caipitil Sraith 1 agus Sraith Uachtair 2 i mBanc na hÉireann agus in AIB a fhad agus a bhí plean athstruchtúraithe gach bainc á athbhreithniú aige. Is ionann an líon scaireanna atá eisithe i ngach cás agus suim dhíbhinn na scaireanna tosaíochta roinnte ar ghnáthphraghas na scaireanna sa 30 lá trádála roimh an dáta ar a raibh an íocaíocht díbhinne dlite. Nuair a bhí na scaireanna seo eisithe bhí 15.7% de ghnáthscaireanna eisithe Bhanc na hÉireann agus 18.6% e ghnáthscaireanna eisithe AIB i seilbh an CNP (lena n-áirítear gabháiltais bheaga scaireanna a bhí cheana féin ina phunann innéacsaithe sa Phunann Lánroghnach).

Ar an 30 Márta 2010, i ráiteas Dála, thug an tAire Airgeadais sonraí an chaipitil a mheas an Rialtóir Airgeadais a bheith riachtanach chun go mbeadh na bainc in ann freastal ar riachtanais coibhneas caipitil Sraith 1 de 8%, ar gá de 7% a bheith i gcothromas. I gcás Bhanc na hÉireann b'ionann é seo agus riachtanas breise cothromais de €2.7 billiún agus i gcás AIB b'ionann é agus riachtanas breise cothromais de €7.4 billiún ar a laghad. Dúirt an tAire ina ráiteas go mbeadh an Stát ag tacú leis an dá bhanc ina gcruinniú caipitil chun na caighdeáin nua caipitil seo a shású. I gcás Bhanc na hÉireann chuirfí an tacaíocht seo ar fáil trín chuid de na scaireanna tosaíochta a bhí ag an CNP a thiontú go gnáthchothromas. I gcás AIB sholáthrófaí é trí cheangaltas chun cuid nó iomlán scaireanna tosaíochta an CNP a thiontú de réir mar is gá go gnáthchothromas. Dá mbeadh caipiteal breise riachtanach chuirfí ar fáil é trí infheistiú ón CNP i gnáthchothromas.

### Cruinniú Caipitil Bhanc na hÉireann

Faoi threoir an Aire Airgeadais, ghlac an CNP páirt i láithriú scaireanna agus in eisiúint cearta mar chuid den chruinniú caipitil a d'fhógair Banc na hÉireann ar an 26 Aibreán 2010.

Bhain na míreanna seo a leanas leis an gcomhaontú bearta a rinneadh le Banc na hÉireann:

- 1) Rinne an CNP suibscríobh do 576 milliún aonad de ghnáthstoc ag praghas €1.80 an t-aonad, trí 1,036 milliún aonad de scaireanna tosaíochta 2009 a iompú ina ghnáthstoc ag praghas €1 an t-aonad (ba é sin a bpraghas eisiúna).
- 2) Rinne Banc na hÉireann athcheannach ar na barántais a eisíodh i gcomhar le heisiúint stoic 2009 ar €491 milliún.

- 3) Ghlac an BNP páirt in eisiúint cearta Bhanc na hÉireann, ag glacadh leis an gcionroinnt iomlán a raibh siad ina theideal bunaithe ar a ghabháltas gnáthstoic tar éis láithriú na scaireanna. €0.55 an t-aonad an praghas suibscríofa a bhí ar an ngnáthstoc don eisiúint cearta agus comhlíonadh comaoin an BNP trí 627 milliún aonad breise de scaireanna tosaíochta 2009 a iompú, ag a bpraghas eisiúna de €1 an t-aonad chomh maith.
- 4) Méadaíodh an dearbhán ar na scaireanna tosaíochta a bhí fágtha ó 8% go 10.25%.
- 5) Fuair an CNP €52 milliún breise i muirir ghaolmhara bearta.

Nuair a bhí na bearta sin déanta, b'ionann infheistíocht an BNP i ngnáthscaireanna Bhanc na hÉireann agus 36% de ghnáthscairchaipiteal an bhainc agus tá seilbh fós aige ar 1,837 milliún aonad de scaireanna tosaíochta.

### **Bonn reachtúil na nInfheistíochtaí Stiúrtha**

Rinneadh na hathruithe riachtanacha reachtúla ar an Acht um Chúlchiste Náisiúnta Pinsean, 2000 san Acht um Infheistíocht an Chúlchiste Náisiúnta Pinsean agus Forálacha Ilghnéitheacha, 2009 a chuir ar chumas an BNP a bheith ina ghníomhaire chun na bainc a athchaipitliú. Tugann sé de chumhacht don Aire Airgeadais treoir a thabhairt don Coimisiún infheistiú in institiúidí liostaithe creidmheasa nó eisiúint scaireanna a fhrithghealladh ag na hinstiúidí seo nuair a chineann sé, tar éis dul i gcomhairle le Gobharnóir an Bhanc Ceannais agus leis an Rialtóir Airgeadais, go bhfuil a leithéid de threoir riachtanach, ar son ceann nó eile, nó an dá cheann, de na cuspóirí seo a leanas –

- a) d'fhonn corraíl thromchúiseach in eacnamaíocht an Stáit a leigheas;
- b) d'fhonn dochar tromchúiseach ionchasach don chóras airgeadais sa Stát a chosc agus cobhsaíocht leanúnach an chórais a chinntiú.

Tugann an tAcht an chumhacht don Aire treoracha a thabhairt don Choimisiún maidir le bainistiú agus le diúscairt aon Infheistíocht Stiúrtha. Leasaíonn sé Alt 19 den Acht um Chúlchiste Náisiúnta Pinsean, 2000, d'fhonn beartas reachtúil infheistíochta an CNP (an toradh optamach airgeadais a lorg a fhad is go mbíonn an leibhéal riosca inghlactha don Choimisiún) a dhífheidhmiú ó Infheistíochtaí Stiúrtha an CNP.

Forálann an tAcht freisin go dtabharfaidh an Coimisiún comhairle don Aire Airgeadais, nuair a iarrann sé é, maidir le haon ábhar a bhfuil sé ar intinn aige treoir a thabhairt faoi. Faoin bhforáil seo, rinne an Coimisiún dícheall cuí dlíthiúil agus airgeadais ar Bhanc na hÉireann agus ar AIB sular cuireadh na hinfeistíochtaí i scaireanna tosaíochta i gcrích.

## Athbhreithniú ar an Straitéis Infheistíochta

### Cúlra

D'aontaigh an Coimisiún cionroinnt straitéiseach sócmhainní deiridh 2009, mar atá leagtha amach i dtábla 2.1, ag deireadh na bliana 2004, maolaíodh í i 2006, agus is í is bonn do chreat oibriúcháin cúig bliana an CNP. Bhí an straitéis seo tiománta ag prionsabal na héagsúlaithe - thar aicmí sócmhainní agus laistigh díobh.

Chomh maith le hinfeistíochtaí i gcothromais éagsúlaithe luaite (mórchaidhp, mionchaidhp agus margaí ag teacht chun cinn) agus i mbannaí (flaithiúnais agus corparáideach), áiríodh cionroinnt shuntasach i leith sócmhainní malartacha sa chionroinnt sprice sócmhainní: maoin, cothromas príobháideach agus tráchtarraí. Ba spriocanna 'boga' iad an chionroinnt maoin agus an chionroinnt cothromais príobháideach a bhí le baint amach ar bhonn céimithe de réir mar a tháinig deiseanna oiriúnacha infheistíochta chun cinn agus bhí siar faoi réir na gcoinníollacha margaidh a bhí i réim.

Bhí cionroinnt straitéiseach sprice dheireadh 2009 dírithe den chuid is mó ar phunann éagsúlaithe cothromas agus fíor-shócmhainní eile a chruinniú ar an mbonn go mbeadh toradh níos fearr astu seo ná as sócmhainní airgeadais ar nós bannaí agus airgead tirim thar an tréimhse fada coinneála sula ndéanfar aon eisíoc mór ón CNP. Is ionann cothromais agus fíor-shócmhainní eile agus éileamh ar an bhfíor-eacnamaíocht agus ar fhás eacnamaíoch nuair nach bhfuil i mbannaí agus airgead tirim ach toradh ainmniúil airgeadais. Mar sin, cé gur lú an luaineacht atá ar thorthaí as sócmhainní airgeadais i dtréimhsí gearra ama, is mó an seans go n-ídeofar iad le boilsciú sa bhfadtéarma.

Rinne an Coimisiún athbhreithniú sceidealaithe ar a straitéis fhadtéarmach infheistíochta agus ar chionroinnt straitéiseach an CNP le linn an dara leath de 2009 agus go luath sa bhliain 2010. Agus an t-athbhreithniú ar bun aige d'aithin an Coimisiún go raibh torthaí diúltacha faighte as ó fhíorshócmhainní ó rinneadh an t-athbhreithniú deireanach ar an straitéis infheistíochta i 2006, go raibh an luaineacht uaireanta i bhfad níos mó ná mar a tuaradh agus nár fíoradh go hiomlán na buntáistí a rabhthas ag súil leo as an éagsúlú mar go raibh gaol an-dlúth idir na haicmí sócmhainní le linn an ghéarchéim eacnamaíochta. D'aithin an Coimisiún chomh maith, áfach gur tréimhse gearr é an tréimhse ó 2006 i léaslíne fhada ama an CNP, agus go bhfuil sé tábhachtach nuair atá straitéis á leagan amach gan a bheith faoi thionchar rómhór ag forbairtí a tharla le linn an tréimhse géarchéime is déanaí.

### Cuspóir Infheistíochta

Mar chuid den phróiseas chun athbhreithniú a dhéanamh ar a infheistíocht fhadtéarmach scrúdaigh an Coimisiún a Ráiteas Misin agus a Chuspóir Infheistíochta.

Is é Ráiteas Misin an Choimisiún, a glacadh sa bhliain 2001:

*a oiread agus is féidir de chostas leasa sóisialaigh agus pinsin seirbhíse poiblí a bheidh le híoc ón mbliain 2025 go dtí an bhliain 2055 a bhaint amach, mar a fhorálar san Acht um an Cúlchiste Náisiúnta Pinsean, 2000.*

Luaigh an Coimisiún nach raibh aon athrú sa reachtaíocht a thabharfadh air athchuir a thabhairt ar an Ráiteas Misin chomh fada agus a bhain sé le hinfeistíochtaí lánroghnacha an CNP. D'aontaigh an Coimisiún, ar son cuspóirí an athbhreithnithe, nach ndéanfaí measúnú ach ar Phunann Lánroghnach an CNP amháin agus nach gcuirfí Infheistíochtaí Stiúrtha an CNP in institiúidí creidmheasa Éireannacha san áireamh agus an straitéis infheistíochta á leagan amach. Sa chomhthéacs seo ba chóir a lua gur dhífheidhmigh an tAcht um Infheistíocht an Chúlchiste Náisiúnta Pinsean agus Forálacha Ilghnéitheacha, 2009 Alt 19(1) den Acht um an Cúlchiste Náisiúnta Pinsean, 2000 - a leagan amach beartas reachtúil infheistíochta tráchtála an CNP - ó Infheistíochtaí Stiúrtha an CNP agus nach bhfuil an Coimisiún freagrach as an riosca a ghlactar ná as an toradh a ghnóthófar as na hinfeistíochtaí seo.

D'aontaigh an Coimisiún gur chóir an Cuspóir Infheistíochta a bhí ann a mhaolú chun cuspóir forlíontach a áireamh: costas fiach an rialtais (costais seirbhíse fiacha) a shárú thar tréimhsí rollacha cúig bliana ag leibhéal dóchúlachta sainithe mar seo a leanas:

*críochnuach rachmais an Chiste a uasmhéadú thar tréimhse ama mar atá leagtha amach san Acht i straitéis infheistíochta a thugann an aird chuí ar chuspóir an Chiste mar atá leagtha amach in Alt 18 den Acht agus ar na riachtanais íocaíochta mar atá leagtha amach in Alt 20 den Acht. Beidh sé mar chuspóir forlíontach costas an fhiach cúig bliana rialtais thar tréimhsí rollacha cúig bliana a shárú ag leibhéal dóchúlachta 75%.*

Tá méadú tagtha ar thábhacht chostas iasachtaí an Rialtais ó rinne an Coimisiún an t-athbhreithniú deireanach ar a straitéis infheistíochta. Tá dhá chúis leis seo: tá easnamh ar an Státchiste anois agus tá méadú mór tagtha ar chostas iasachtaí Rialtas na hÉireann. Tá costais iasachtaí níos suntasaí anois ná mar a bhí i mblianta tosaigh an CNP nuair a bhí barrachas sa Státchiste agus an coibhneas fiacha/OTI íseal. Cé go raibh an straitéis infheistíochta leagtha amach i gcónaí ag an gCoimisiún ar an mbonn gur dócha go sáróidh feidhmíocht chionroinnt straitéiseach sócmhainní an CNP costas na n-iasachtaí thar léaslíne fhada infheistíochta an CNP, beartaíodh gur cheart aitheantas foirmiúil a thabhairt do chostas iasachtaí anois sa chuspóir infheistíochta agus iad a chur san áireamh go foirmiúil sa leibhéal riosca atá sé sásta a ghlacadh maidir leis an CNP. Glacadh leis an gcuspóir fhorlíontach thuas ar an mbonn gur cothromaíocht réasúnta é idir léargas fadtéarmach a choinneáil agus seasamh athraithe fíoscach na hÉireann, agus tionchar méadaithe na gcostas seirbhíse fiacha ar an mbuiséad a aithint.

## Cionroinnt Straitéiseach Sócmhainní

D'úsáid an Coimisiún cur chuige dériain chun cionroinnt straitéiseach sócmhainní a dhearadh, bunaithe ar a Chuspóir Infheistíochta, bunaithe ar lámh amháin ar shamhaltú cionroinnt sócmhainní lena bhreithiúnas féin ar chionroinnt sócmhainní agus ar an lámh eile ar a anailís ar chionroinnt phiarchistí idirnáisiúnta. Tá sé tábhachtach a aithint go bhfuil teorainn le samhaltú cionroinnt sócmhainní. Tá sé deacair inchuir a shainiú (mar shampla, torthaí ionchasacha agus luaineacht le haghaidh gach aicme sócmhainní agus an comhghaolú idir aicmí sócmhainní), a íogaireacht fhoircneach i leith mionathruithe i dtorthaí ionchasacha, an chaoi a dtugann sé fabhar d'aicmí sócmhainní le torthaí measta arda agus/nó luaineacht measta íseal agus an deacracht a bhaineann le plé le tosca ar nós neamhleachtacht. De thoradh na srianta seo, ní féidir le samhaltú gníomhú ach mar threoir don straitéis infheistíochta agus ní mór iad a fhorlíonadh le breithnithe cáilíochtúla. D'aontaigh an Coimisiún Cionroinnt Sprice Leasaithe 2010 a d'eascair as an gcur chuige dériainach mar atá leagtha amach i dtábla 2.1.

Tá straitéis chionroinnt sócmhainní an Choimisiúin dírithe i gcónaí ar infheistiú bhfíor-sócmhainní agus ar an toradh a uasmhéadú sa bhfadtéarma laistigh de leibhéil inghlactha riosca, mar gurb é cuspóir an CNP i gcónaí an oiread agus is féidir de chostais leasa sóisialaigh agus de phinsin seirbhíse poiblí a chlúdach ón mbliain 2025 go dtí 2055 ar a laghad.

Is iad seo a leanas a thiománann na príomhathruithe i gcionroinnt sócmhainní i gcomparáid leis an straitéis infheistíochta sócmhainní a bhí ann roimhe seo:

- i. Éagsúlú: cionroinnt go bannaí agus go cistí dearbhthorthaí agus an chionroinnt go cothromais luaite a laghdú.
- ii. Fás: méadú ar an gcionroinnt go Margáí atá ag teacht chun cinn, Mionchaidhp agus Cothromas Príobháideach.
- iii. Cosaint ar Bhoilsciú: méadú ar an gcionroinnt go sócmhainní ar dócha go dtabharfaidh siad níos mó cosanta in aghaidh boilsciú sa bhfadtéarma - bannaí boilsciú-nasctha, tráchtearraí agus bonneagar.

Tábla 2.1 Punann Lánroghnach CNP Cionroinnt Straitéiseach Sócmhainní

	Spríoc Leasaithe 2010 %	Spríoc Bunaidh Deireadh 2009 %
<b>Cothromas Luaite</b>		
Mórchaidhp Domhanda <sup>Nóta 1</sup>	29	56
Mionchaidhp Domhanda	10	5
Margáí Domhanda ag Teacht chun Cinn	10	5
<b>Iomlán na gCothromas Luaite</b>	<b>49</b>	<b>66</b>
<b>Ioncam Seasta</b>		
Banna Rialtais Crios Euro	6	11
Bannaí Corparáideacha Crios Euro	6	2
Bannaí Boilsciú-nasctha Rialtais Crios Euro	5	-
Airgead Tirim	1	-
<b>Iomlán na Sócmhainní Airgeadais</b>	<b>18</b>	<b>13</b>
<b>Sócmhainní Malartacha</b>		
Cothromas Príobháideach	10	8
Maoin	8	8
Tráchtearraí agus Foraoiseacht	5	2
Infheistíochtaí Dearbh-thoradh <sup>Nóta 2</sup>	5	1
Bonneagar	5	2
<b>Iomlán na Sócmhainní Malartacha</b>	<b>33</b>	<b>21</b>
<b>Iomlán, Punann Lánroghnach</b>	<b>100</b>	<b>100</b>

Nóta 1: Cionroinnt mórchaidhpe domhanda scoilte faoi láthair 50%/50% idir an Crios Euro agus margáí neamh-euro.

Nóta 2: Is spríoc tosaigh é an 5% - Nuair a bheidh sé seo i gcrích déanfaidh an Coimisiún a mbeidh sé oiriúnach 5% eile a chionroinnt do dhearb-thoradh (as cothromais luaite mórchaidhpe).

Eascaíonn na hathruithe seo as na hathruithe seo a leanas i dtimpeallacht an CNP:

- i. Cuspóir forlíontach Infheistíochta an Choimisiúin: costas an fhiach rialtais cúig bliana a shárú thar tréimhsí rollacha cúig bliana agus an gá atá le luaineacht a laghdú ag leibhéal foriomlán an Chiste d'fhonn an cuspóir seo a bhaint amach.
- ii. An dibhéirsiú in ionchas an fhás eacnamaíochta idir na margaí atá ag teacht chun cinn agus na margaí ardchaidhpe forbartha níos traidisiúnta.
- iii. An neamhchinnteacht ghinearálta maidir le tionchair an chúlú domhanda ar bheartais scaoilte físcacha agus airgeadaíochta.

Beidh infheistíocht á dhéanamh ag an gCoimisiún i roinnt aicmí nua sócmhainní:

- Bannaí Rialtais Treoirnais Chrios Euro, nasctha le hInnéacs Comhchuibhithe Praghsanna Tomhaltóra an Chrios Euro, mar a eisítear ag rialtais éagsúla, lena n-áirítear An Fhrainc, an Ghearmáin agus an Iodáil. Cuireann na hinfeistíochtaí seo cosaint láidir ar fáil in aghaidh bhoilsciú.
- Bíonn dearbh-thoradh á lorg ag infheistíochtaí dearbh-thoradh in gach toisc margaidh seachas iad a bheith ag iarraidh innéacs margaidh a shárú. Go ginearálta, déanann cistí dearbh-thoradh iarracht iad féin a dhealú amach ó ghluaiseachtaí an mhargaidh, agus, mar shampla, brabús a dhéanamh as míphraghsáil aicmí urrús nó sócmhainní. Táthar ag súil go mbeidh na chéad infheistíochtaí nua a dhéanfaidh an CNP san aicme sócmhainní seo comhdhéanta de líon beag cistí fálaíthe. Is díol spéise iad na cistí dearbh-thoradh mar go mbítear ag súil go bhfeidhmeoidh a dtorthaí ar bhonn 'bliain go bliain' mar éagsúlú láidir ó ghluaiseachtaí cothromais agus an mhargadh creidmheasa, rud a laghdóigh luaineacht fhoriomlán an CNP.

### Cionroinnt Dhinimiciúil Sócmhainní

Mar chuid den athbhreithniú ar an straitéis infheistíochta, d'aontaigh an Coimisiún chomh maith, a fhad agus is féidir leis an CNP an cumas a choinneáil chun glacadh le luaineacht ghearrthéarmach (agus nochtadh suntasach i leith fíorshócmhainní a choinneáil), gur chóir bainistiú a dhéanamh ar an riosca a eascraíonn as sin ar bhealach níos gníomhaí ar bhonn leanúnach trí éagsúlú a dhéanamh ar chionroinnt sócmhainní an CNP timpeall ar leibhéil straitéiseacha (cionroinnt dhinimiciúil sócmhainní) agus go ndéanfaí údarás a tharmligean chuig an GBCN chun cionroinnt sócmhainní a éagsúlú timpeall leibhéil lárnacha mar atá leagtha amach ina straitéis infheistíochta laistigh de na réimsí seo a leanas:

Tábla 2.2 Aicme Sócmhainní	Réimse (% den Phunann Lánroghnach)
Cothromas Luaite	+/- 10%
Bannaí Ainmiúla agus Bannaí Boilsciú-nasctha	+/- 10%
Airgead Tirim	+ 10%
Maoín / Cothromas Príobháideach	+/- 2%
Tráchtearraí	+/- 2%
Bonneagar	+/- 2%

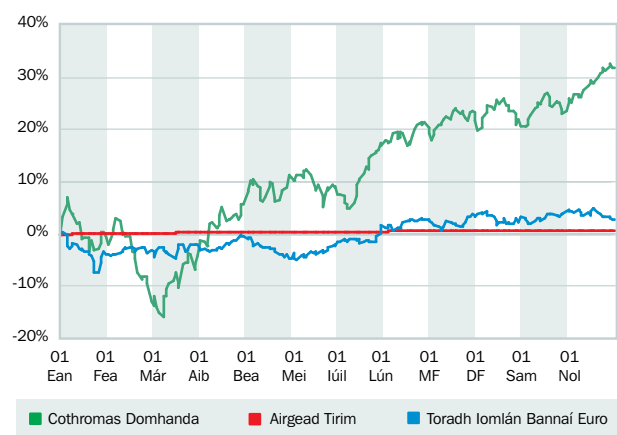
Tá na réimsí seo bunaithe ar an tuairim gur chóir go mbeadh gluaiseachtaí chionroinnt dhinimiciúil sócmhainní sách mór chun tionchar ábhartha a imirt ar riosca agus ar thoradh an Chiste gan a bheith chomh mór sin nach mbeadh aon bhrí leis an gcionroinnt straitéiseach sócmhainní ná ról muiníneach an Choimisiúin i leith an CNP a chur i gcontúirt. Tá an beartas cionroinnt dhinimiciúil sócmhainní bunaithe ar sheasamh suntasach a ghlacadh má ghluaiseann seasaimh an mhargaidh go foircneach agus nuair a tharlaíonn sé sin, seachas seasamh beag a ghlacadh ar bhonn leanúnach nó iarracht a dhéanamh uain an mhargaidh a mheas, agus ní fheidhmeofar é ach nuair a bhíonn ionstraimí nó feithiclí oiriúnacha leachtacha infheistíochta ar fáil.

## Athbhreithniú ar an Margadh

Tharla an ghéarchéim airgeadais dhomhanda ba dhoimhne le 70 bliain sa dara cuid de 2008 agus lean sé ar aghaidh isteach sa bhliain 2009 le tosca ag dul in olcais i go leor margáí sa chuid luath den bhliain. Thit na margáí cothromais go leibhéil nua ísle timthriail go luath i mí Mhárta 2009, nuair a mheas infheisteoirí go raibh ag teip ar iarrachtaí oifigiúla chun infhaighteacht creidmheasa a fheabhsú agus gníomhaíocht eacnamaíoch a spreagadh. Tháinig titim gan fasach ar orduithe aschur tionsclaíocha agus ar thrádáil dhomhanda. Bhain éadóchas leis na ráitis luatha go léir maidir le tosca trádála sa chéad ráithe. Ach i rith mí Mhárta, ba léir go raibh an meath ag maolú fiú agus na tosca eacnamaíocha ag dul chun donais go leanúnach. Bhí toradh ag teacht faoi dheireadh ar an spreagadh ionsaitheach domhanda agus ar thiomantas soiléir na n-údarás a dtacaíocht a thabhairt, agus ag an titim an-mhear i rátaí úis. Tharla teacht aniar láidir sna margáí cothromais ansin a thug ar ais i dtalamh dearfach iad. Lean athbhorradh eacnamaíoch na comharthaí cobhsaithe agus téarnaimh seo in earrach na bliana 2009, agus daingníodh an borradh sa dara leath den bhliain. Le linn na tréimhse seo, bhí níos lú tionchair ag an ngéarchéim creidmheasa ar na margáí atá ag teacht chun cinn, agus lean siad sin ar aghaidh ag feidhmiú go láidir.

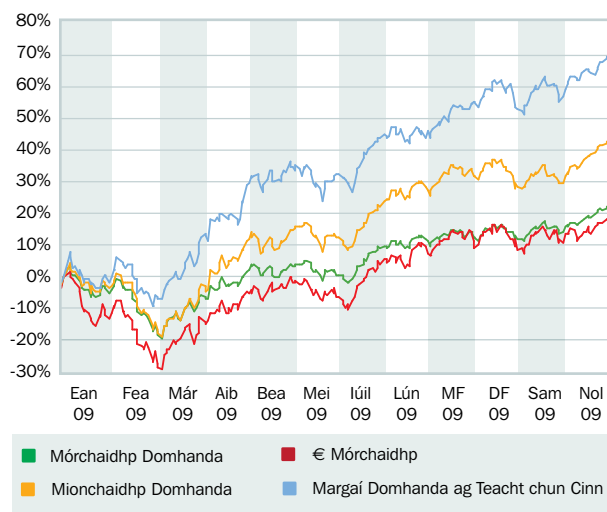
Bhí toradh suntasach ar mhargáí cothromais an domhain fhorbartha ar an iomlán i 2009, seachas sa tSeapáin. Bhí torthaí na margáí atá ag teacht chun cinn agus i réigiún Imeall an Aigéin Chiúin níos mó ná dhá oiread na dtorthaí sa domhan forbartha. Bhí torthaí measartha maith ar bhannaí ar an iomlán agus brúnna díbhóilscithe ag iomaíocht le méadú i soláthar, agus bhí toradh neodrach orthu dá bharr.

Cairt 3.1 2009 Torthaí Aicmí Sócmhainní



Foinse: Bloomberg (téarmaí euro)

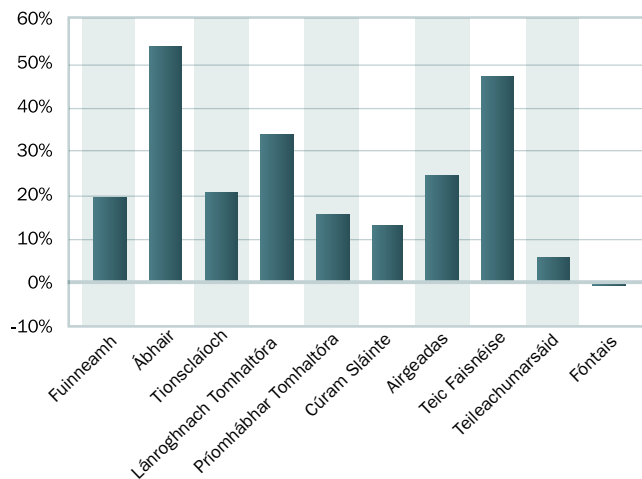
Cairt 3.2 2009 Torthaí Cothromais



Foinse: Bloomberg (téarmaí euro)

Phostáil gach earnáil cothromais, seachas fónais, torthaí láidre do bhliain fhéilire 2009, agus ba iad Comhábhair agus Teicneolaíocht na Faisnéise na hearnálacha ba láidre feidhmíocht sa Tionsclaíocht. Tháinig biseach maith ar stoc Baincéireachta i rith na bliana tar éis dóibh na buillí ba throime a fhulaingt i rith na bliana 2008.

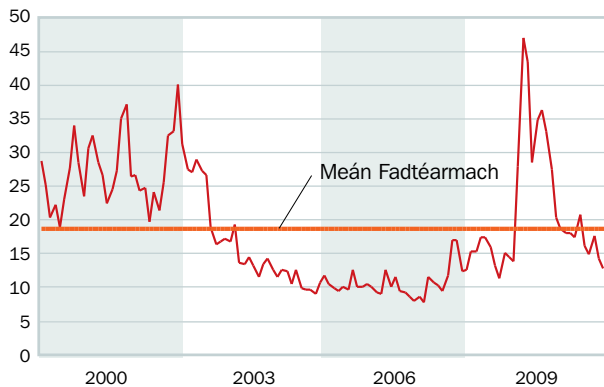
Cairt 3.3 Aismí Domhanda MSCI



Foinse: Bloomberg (téarmaí euro)

Déanann Innéacs Luaineachta Mhalartán Roghanna an Chicago Board (VIX), luaineacht an mhargadh cothromais bunaithe ar luachanna roghanna ar innéacs cothromais S&P 500. Léim an VIX go mór i mí Dheireadh Fómhair 2008 rud a léirigh col láidir le riosca, ach thit sé siar de réir a chéile ó mhí Mhárta 2009, agus gnáth-thoscaí margaidh ag filleadh.

Cairt 3.4 Innéacs Luaineachta (VIX)



Foinse: Bloomberg

Thit praghsanna bannaí rialtais Eorpacha i 2009 agus méadú mór in eisiúint bhannaí ag na rialtaisí, a bhí ag iarraidh easnaimh buiséid a chúiteamh agus bearta spreagadh eacnamaíocha a mhaoiniú, á gcur san áireamh ag infheisteoirí. D'ardaigh toradh an bund Gearmánach 10 mbliana go 3.39% ag deireadh 2009 tar éis dó a bheith díreach faoi bhun 3% ag tús na bliana.

Tháinig bannaí corparáideacha chucu féin go láidir i 2009, tar éis do phraghsanna titim thar na bearta le linn 2008, agus a ndúil sa riosca agus a dtuairim go mbeadh mainneachtana Corparáideacha níos ísle ná mar a measadh ar dtús ag teacht ar ais sna hinfheisteoirí.

Léirigh Innéacs Bannaí Flaithiúnais Chrios Euro 10 mBliana Merrill Lynch toradh 2.8% sa bhliain 2009. Thairfead innéacs Banna Comhiomlán Caipitil Euro Barclays toradh de 15.7%.

### Forbairtí i 2010

Tá luaineacht sna margaí Cothromais go fóill agus bhain feidhmíocht lag go háirithe le cothromais an chrios Euro, rud a léiríonn éagothromaíochtaí laistigh den chrios Euro agus idir an chrios Euro agus an chuid eile den domhan.

Roimh an cheathrú ráithe de 2008 ba bheag an difríocht a bhí idir an toradh a d'íoc tíortha sa chrios Euro le hinfheisteoirí chun maoiniú a aimsiú. Ní hamhlaidh atá anois do chuid de na tíortha 'imeallacha' sa chrios Euro (agus Éire san áireamh). Tá na raoin difríochta méadaithe go mór do na tíortha seo agus idirdhealú á dhéanamh ag infheisteoirí ar bhonn riachtanais maoinithe amach anseo. Go luath i mí Bhealtaine 2010 bhí fiach fhlaithiúnais na Gréige chomh hard sin, go raibh an tír i ndáiríre gearrtha amach ó na margaí fiacha. Chinn Banc Ceannais na hEorpa ansin ar bhearta a thabhairt isteach chun teannas sna margaí bannaí flaithiúnais a laghdú, agus bhí éifeacht chobhsaíochta aige seo.

Meastar go bhfuil luacháil chóir ar mhargaí cothromais nuair a bhreathnaítear orthu i gcomhthéacs tuillimh thraidisiúnta agus méadrachtaí toradh díbhinne. Tá díghiaráil ghinearálta déanta ag corparáidigh agus iarmhéideanna móra airgid carnaithe acu. Is cúis inní fós sa mhargadh an timpeallacht neamhchinnte macra-eacnamaíoch agus cumas na gcorparáideach chun an téarnamh tuillimh agus fáis a bhuanú i 2010 agus 2011.



## Feidhmíocht

### Foriomlán

De thoradh na n-infheistíochtaí tosaíochta i mBanc na hÉireann agus in AIB atá a gcoinneáil ar threoir ón Aire Airgeadais, déantar tuairisciú ar fheidhmíocht an Chúlchiste Náisiúnta Pinsean ar thrí leibhéal lena n-áirítear (i) An Punann Lánroghnach, (ii) na hInfheistíochtaí Stiúrtha, agus (iii) an Ciste Iomlán.

Ag an 31 Nollaig 2009 bhí luach iomlán de €22,3 billiún ag an CNP, é comhdhéanta de Phunann Lánroghnach de €15.3 billiún agus Infheistíochtaí Stiúrtha de €7.0 billiún.

Thuill an Punann Infheistíochta Lánroghnach (An CNP gan na scaireanna tosaíochta i mBanc na hÉireann agus in AIB a choinnítear ar threoir ón Aire Airgeadais) toradh 20.6% i 2009. Ó bunaíodh an CNP i 2001, tá toradh bliantúlaithe de 2.6% seachadta ag an bPunann Lánroghnach. Nuair a áirítear na scaireanna tosaíochta bainc agus na barántais ghaolmhara, a coinníodh ar chostas agus ag náid faoi seach, thaifead an CNP toradh iomlán de 11.5% i 2009.

Tábla 4.1 Feidhmíocht an Chiste – Toradh ar Infheistíocht

	Ciste 2009	Tagarmharc 2009	Ciste ó Thionscain*	Tagarmharc ó Thionscain
	%	%	%	%
Punann Lánroghnach	20.6	19.9	2.6	1.2
Infheistíochtaí Stiúrtha	0.0	-	0.0	-
<b>Iomlán</b>	<b>11.5</b>	-	<b>1.7</b>	-

\* Aibreán 2001 go 31 Nollaig 2009 bliantúlaithe

### Torthaí na Punainne Lánroghnaí

D'eascair toradh dearfa an CNP i 2009 go príomha ó fheidhmíocht a chuid infheistíochtaí cothromais. I rith na bliana 2009 tháinig gach margadh, seachas an tSeapáin, chun cinn go láidir ó na leibhéil an-íse a shroich siad ag deireadh 2008. Bhí feidhmíocht fhíormhaith ag cothromais na Margáí atá ag Teacht chun Cinn, a bhfuil cionroinnt 5% déanta iontu ag an CNP. Bhí feidhmíocht na margáí mionchaidhpe beagán níos fearr ná na margáí mórchaidhpe.

Rinne bannaí agus airgead tirim cion beag dearfa ar son fheidhmíocht fhoriomlán an CNP i 2009. Leis na toscaí dearfa margaidh a bhí ann do bhannaí corparáideacha, bhí toradh iomlán infheistíochta de 12.9% ag infheistíocht bannaí an CNP i 2009.

Bhí tionchar ag toscaí laga eacnamaíochta domhanda, ag srianta creidmheasa agus ag luaineacht an mhargaidh ar thorthaí cothromais príobháideacha agus maoin i 2009. Bhí comharthaí ann go raibh feidhmíocht na gcothromais príobháideacha ag téarnamh sa dara leath den bhliain ach bhí na margáí maoin faoi bhrú i gcónaí.

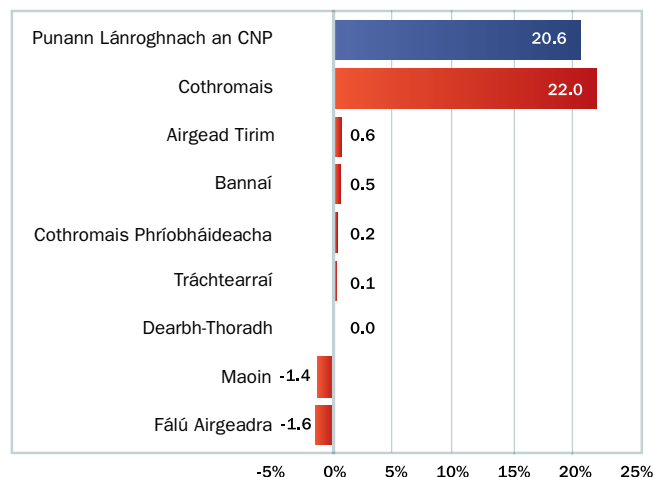
Tábla 4.2 Aicme Sócmhainní

	Toradh Sócmhainní	Cionroinnt i leith Toradh na Punainne Lánroghnaí
Cothromais	28.3%	22.0%
Bannaí	12.9%	0.5%
Maoin	-33.0%	-1.4%
Cothromas Príobháideach	7.0%	0.2%
Tráchtearraí	9.5%	0.1%
Airgead Tirim*	0.6%	0.6%
Dearbh-thoradh	7.7%	0.0%
Fálú Airgeadra		-1.6%
<b>Toradh Iomlán **</b>		<b>20.6%</b>

\* Tá muirear socrú scaireanna tosaíochta de €0m, muirir bhainistíochta, ioncam iasacht stoic agus toradh airgid áirithe sa chion airgid tirim.

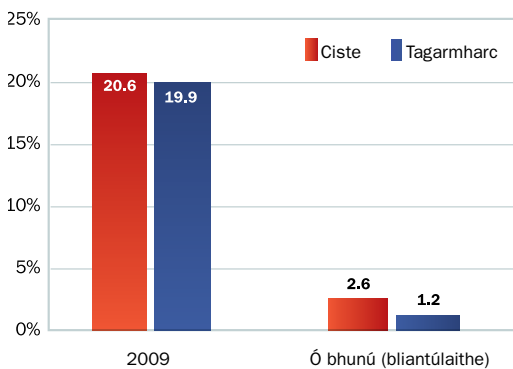
\*\* Níl an suimiú figiúirí cruinn mar go ndearnadh slánú orthu.

Cairt 4.1 Feidhmíocht Phunann Lánroghnach an CNP 2009, Cionraoint Ualaithe de réir Aicme Sócmhainní



Tá straitéis fálaíthe neamhghníomhach an CNP deartha chun tionchar na ngluaiseachtaí luaineacha airgeadra a bhaineann le sócmhainní neamh-Euro a mhaolú. Ba é an riarail a cuireadh i bhfeidhm 50% den nochtadh neamh-Euro a fháil i gcothromais luaithe (seachas margaí atá ag teacht chun cinn nach bhfuil fálaíthe) agus i gcothromas príobháideach agus 100% den nochtadh neamh-Euro i maoin a fháil. I mí Mhárta 2009 áfach, socraíodh an fálú airgeadra a chur ar fionraí mar gheall ar na srianta leachtachta sa CNP a d'eascair as an ngá a bhí air scaireanna tosaíochta a cheannach sna bainc. Chuir fálú na n-airgeadraí eachtracha i R1 2009 isteach ar an bhfeidhmíocht mar gheall ar bhisíú an Dollar SAM (4.5%) agus Phunt Shasana (4.2%) i gcoinne an Euro; ach ghnóthaigh sócmhainní cothromais SAM agus RA ó bhisíú na n-airgeadraí seo. Cuireadh an fálú neamhghníomhach airgeadra ar ais i bhfeidhm i mí Bhealtaine 2010.

Cairt 4.2 Feidhmíocht Choibhneasta na Punainne Lánroghnaí



Chríochnaigh an CNP 0.7% chun cinn ar a thagarmharc i 2009. Ó cuireadh ar bun é tá a thagarmharc sáraithe ag an CNP de 1.4% ar bhonn bliantúlaíthe (2.6% don Phunann Lánroghnach vs. 1.2% dá thagarmharc). D'eascair sárú feidhmíochta 2009 go príomha as seasaimh taicticiúla róthroma airgead agus bannaí i mí Eanáir agus Feabhra nuair a bhí torthaí diúltacha ar mhargaí cothromais.

Tábla 4.3 Ranníocóirí d'Fheidhmíocht Choibhneasta na Punainne Lánroghnaí i gCoinne Tagarmharc 2009

	2009	2008
Cinntí Taicticiúla	2.2%	2.2%
Feidhmíocht na mBainisteoirí Gníomhacha	-0.1%	0.5%
Muirir	0.1%*	-0.1%
Maoin	-0.6%	-0.5%
Cothromas Príobháideach	-0.9%	0.3%
<b>Iomlán</b>	<b>0.7%</b>	<b>2.4%</b>

\* Glanfeacht na muirear a fuarthas ó bhearta stiúrtha infheistíochta lúide muirir bhainisteoirí infheistíochta íochta.

Ní mór léirmhíniú cúramach a dhéanamh ar fheidhmíocht na bpunann maoin agus cothromas príobháideacha in aon bhliain amháin. Mar gheall ar a nádúr neamhleachtmhar, tá sé deacair teacht ar thagarmharcanna oiriúnacha ar féidir feidhmíocht ghearrthéarmach punainne a thomhas. Is fearr feidhmíocht infheistíochta na n-aicmí sócmhainne seo a mheas ar bhonn fhadtéarmach.

### Punann Tagarmharcála

Faoin Acht um an Cúlchiste Náisiúnta Pinsean, 200 éilítear ar an gCoimisiún tagarmharc oiriúnach a dheimhniú lenar féidir toradh infheistíochta an CNP mheas ina choinne. Déantar feidhmíocht an CNP a thomhas i gcoibhneas punann tagarmharcála atá comhleanúnach lena chionroinnt straitéiseach sócmhainní. Tomhastar feidhmíocht gach aicme sócmhainne i gcoinne tagarmharc shainithe (m.sh. tomhastar infheistíochta cothromais chrios Euro an CNP i gcoinne an FTSE All World eurobloc Index). Is é toradh foriomlán tagarmharcála an CNP suim torthaí na dtagarmharcanna do gach aicme sócmhainní meáite de réir a sciar coibhneasta céatadán i gcoinne straitéiseach sócmhainní an CNP.

Mar go bhfuil an CBO á thrasdul ag an gCoimisiún ó chionroinnt straitéiseach bunaithe ar infheistíochtaí luaithe amháin go straitéis a áiríonn aicmí neamhluaithe agus neamhleachtacha chomh maith, tá glactha aige le tagarmharc a ghluaiseann ar bhealach réasúnta inmhasamhlaithe i dtreo an straitéis infheistíochta atá mar sprioc aige, agus ag an am chéanna cuireann sé caighdeán oibíochtúil ar fáil trínar féidir feidhmíoch iomlán an Chiste a thomhas. Méadaítear ualú na gcothromas maoin agus príobháideacha go háirithe gach ráithe de réir na hinfeistíochta fortheilge sna réimsí seo. De réir mar a mhéadaítear an t-ualú seo, déantar laghdú comhfhreagrach ar ualú na gcothromas mórchaidhpe agus na mbannaí.

Tá coigeartú déanta ar chionroinnt tagarmharcála 2009 chomh maith de réir dí-rioscú céimíúil an CNP trí dhíolacháin chéimithe cothromais a rinneadh i rith na bliana 2009 tar éis airgead an CNP a úsáid agus punann na mbannaí rialtais a leachtú chun Infheistíochtaí Stiúrtha an CNP a mhaoiniú. Áiríodh an coigeartú sa tagarmharc mar gurb ionann na díolacháin cothromais agus laghdú straitéiseach i ndearbhleibhéal riosca an CNP.

## Athbhreithniú Punainne

Is do Phunann Lánroghnach an CNP amháin a thagraítear san athbhreithniú seo.

### Tógáil na Punainne

Nuair a éilíodh air sa dara ráithe de 2009 €4 billiún a chruinniú chun costas na nInfheistíochtaí Díreacha a íoc bheartaigh an Coimisiún ar an leachtacht riachtanach a chruinniú trína phunainn bhannaí flaitiúnais a dhíol agus a chuid airgid go léir a úsáid, seachas sócmhainní ar fud na punainne go léir a dhíol. Measadh ar an gcéad dul síos, mar gheall ar an dochma antoisceach a bhí sna margáí tar éis imeachtaí R4 2008 agus R1 2009, nach mbeadh sé cuí mar infheisteoir fadtéarmach cothromais a dhíol láithreach tar éis tuairt mhór sa mhargadh. Ar an dara dul síos, bhí ísleacht stairiúil sroichte ag torthaí ar bhannaí flaitiúnais agus measadh dá bharr sin go raibh praghsanna bannaí measartha ard.

Tábla 5.1 Maoiniú Infheistíochtaí Stiúrtha in Institiúidí Airgeadais 2009

	€ Billiún
Airgead Ciste	1.6
Bannaí Rialtais	2.3
Cothromais	0.1
Ranníocaíocht Státchiste	3.0
<b>Iomlán</b>	<b>7.0</b>

Dá thoradh sin, bhí leibhéal nochtadh luaithe cothromais de 83% ag an bPunann Lánroghnach, i gcomparáid le 57% sular ndearnadh na hinfeistíochtaí i scaireanna tosaíochta. Tá an leibhéal riosca seo níos airde ná mar a roghnódh an Coimisiún a choinneáil agus ní bheadh sé ar a shuaimhneas leis go fadtéarmach. Sheachain sé mar sin na cothromais a dhíol nuair a bhí na margáí íseal i mí Mhárta, agus ghlac sé buntáiste as téarnamh láidir an mhargaidh ó R2 2009 chun a dhearbhu-riosca agus a nochtadh do na margáí cothromais a laghdú trí €2.7 billiún de chothromais a dhíol ar bhonn céimiúil i rith na coda eile den bhliain. Bhí nochtadh na Punainne Lánroghnaí do na margáí cothromais luaithe laghdaithe go 63% faoi dheireadh na bliana.

### Cothromais

Tar éis dóibh titim i mí Mhárta 2009 go dtí na leibhéil is ísle ó thosaigh an ghéarchéim airgeadais, bhí téarnamh láidir ann do chothromais sa chuid eile den bhliain agus níos mó fianaise de chobhsaíocht eacnamaíochta ag teacht chun solais agus brabúis chorparáideach ag sárú ionchais íslithe lucht anailíse.

Mar infheisteoir mór le éagsúlú domhanda tá scaireanna ag an CNP i níos mó ná 2,900 cuideachta ar fud an domhain. Ag deireadh mhí na Nollag 2009, ní raibh níos mó ná 1.1% de na scaireanna amuigh aige in aon chuideachta amháin, agus ní raibh aon stoc aonair níos luachmhaire ná 1.0% den Phunann Lánroghnach.

Cé go bhfuil formhór infheistíochtaí cothromais an CNP i gcuideachtaí mórchaidhpe sa chrios Euro agus i margáí forbartha eile, tá cionroinnt déanta ag an gCoimisiún freisin i mionchaidhpe agus i gcothromais i margáí atá ag teacht chun cinn. Tá leath de chionroinnt mórchaidhpe an CNP sa chrios Euro. Déantar cionroinnt chuig margáí mórchaidhpe eile ar bhonn ualú margáí agus déantar iad a choigeartú de réir mar a ghluaiseann na margáí.

Tábla 5.2 Ualuithe Cothromais CNP % de Phunann Lánroghnach - 31 Nollaig 2009

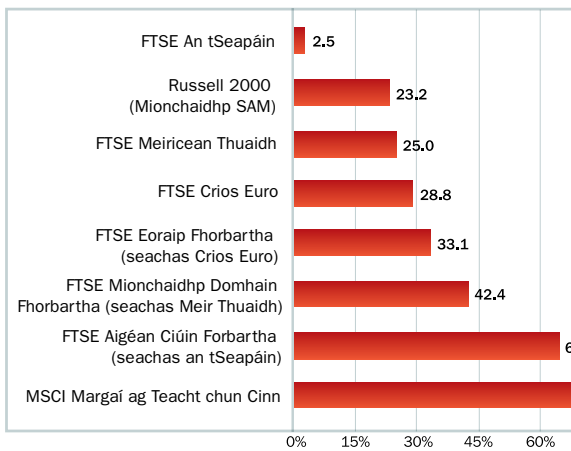
	Cionroinnt Ciste	Tagarmharc
	%	%
Iomlán Mórchaidhpe Crios Euro	26.0	24.2
<i>Meiriceá Thuaidh</i>	16.1	14.7
<i>An Eoraip (neamh-Euro)</i>	5.0	4.4
<i>An tSeapáin</i>	3.0	2.6
<i>Aigéan Ciúin</i>	2.7	2.5
Iomlán Mórchaidhpe neamh-Euro	26.8	24.2
Mionchaidhpe	5.1	5.0
Margáí ag teacht chun cinn	5.4	5.0
<b>Iomlán</b>	<b>63.3</b>	<b>58.4</b>

Seasamh róthrom sealadach a bhí i seasamh cothromais an CNP ag deireadh na bliana agus glanadh é nuair a rinneadh athchothromú ar an bpunann go luath i mí Eanáir 2010.

Mhéadaigh an Coimisiún nochtadh an CNP do mhargáí atá ag teacht chun cinn i rith na bliana go 5.4% i gcomparáid le 1.3% ag deireadh na bliana 2008. Rinneadh an méadú sa chionroinnt i margáí atá ag teacht chun cinn as cothromais i margáí forbartha a dhíol.

Taispeántar feidhmíocht innéacsanna tagarmharc cothromais an CNP i gCairt 5.1.

Cairt 5.1 Torthaí Innéacsanna Cothromais an CNP (euro)



Foinse: Bloomberg (téarmaí euro)

Téarnamh thar a bheith eiseachtúil ba ea an téarnamh a thosaigh i mí Mhárta agus a lean ar aghaidh i rith na bliana, ach d'fhan na Margáí atá ag Teacht chun Cinn agus margáí na hÁise (seachas an tSeapáin) ar thús feidhmíochta, chun tosaigh ar a bpiaranna domhanda, agus phostáil siad na gnóthachain is airde atá ar taifead.

## Bannaí

Tá toirmisc ar an gCoimisiún faoin Acht um an Cúlchiste Náisiúnta Pinsean, 2000 infheistíocht a dhéanamh i mbannaí Rialtas na hÉireann. Go stairiúil rinne an CNP infheistíocht i mbannaí rialtais agus corparáideacha atá ainmnithe i Euro. Ach, mar a luadh cheana, nuair b'éigean dó €4 billiún a chruinniú sa dara ráithe de 2009 chun costas na nInfheistíochtaí Stiúrtha a chlúdach, bheartaigh an Coimisiún ar an leachtacht riachtanach a chruinniú trína phunainn bannaí flaithiúnais a dhíol agus úsáid a bhaint as a chuid airgid tirim go léir.

Tábla 5.3 Ualuithe Ioncam Seasta CNP % den Phunann Lánroghnach - 31 Nollaig 2009		
	Cionroinnt Chiste	Tagarmharc
	%	%
Bannaí Corparáideacha Críos	2.9	2.7
Láithrithe Príobháideacha	5.6	5.3
<b>Iomlán</b>	<b>8.5</b>	<b>8.0</b>

Is ionann na láithrithe príobháideacha agus infheistíochtaí nach ndéantar a thrádáil go ginearálta sna margáí agus is í an intinn atá ann iad a choinneáil go haibíocht. Is infheistíochtaí iad seo in urrúis a d'eisigh institiúidí airgeadais Éireannacha agus banna bonneagair atá eisithe ag Údarás Aerfort Bhaile Átha Cliath.

## Airgead Tirim

Méadaíodh tagarmharc an CNP do shealúchais airgid go 21% ar feadh 2009 agus cinneadh déanta ag an gCoimisiún dí-riosca a dhéanamh ar an bpunann sa dara leath den bhliain trí chothromais a dhíol go céimíúil. Faoi dheireadh na bliana 2009 bhí iarmhéideanna iarbhair an CNP cothrom le 18.8% de shócmhainní an CNP. Cuirtear airgead tirim an CNP i dtaisce i mBanc Ceannais na hÉireann.

## Tráchtarraí

Tá nochtadh do thráchtarraí ag an CNP ó 2005. Chuaigh an Coimisiún isteach i margadh domhanda na dtráchtarraí ar dtús trí dheimhnithe a cheannach a thugann toradh bunaithe ar innéacs tráchtarraí (S&P GSCITM) agus rinne sé infheistíochta breise le linn 2009 trí chiste breisithe innéacs. Bhí toradh 9.5% ar an bpunann tráchtarraí i 2009, agus ag an 31 Nollaig 2009 b'ionann í agus 1.1% den bPunann Lánroghnach.

Rinne an CNP a chéad infheistíocht i bhforaoiseacht le linn 2009 le hinfeistíocht €20m i gciste foraoiseachta Éireannach an 1ú Ciste Foraoiseachta'. Cheannaigh an ciste seo timpeall 5 mhilliún crann leathaibí (gan an talamh fúthu a cheannach) ó Coillte, agus fanfaidh Coillte i gceannas ar bhainistiú na gcrann ó lá go lá. Tá foraoiseacha Coillte deimhnithe ag an gComhairle Maorachta Foraoise ó Bhealtaine 2001, rud a léiríonn go bhfuil deabhainistiú déanta orthu de réir critéir dhiana comhshaoil, shóisialta agus eacnamaíoch. Bainfear toradh infheistíochta an 1ú Ciste Foraoiseachta as díol na gcrann nuair a bheidh siad aibí sa tréimhse 2025-2035. Go dtí seo, is é an CNP an t-aon infheisteoir sa chiste foraoiseachta seo. Tá ceangaltas de €30m breise déanta aige, faoi réir ag margáíocht rathúil le hinfeisteoirí eile.

## Infheistíochtaí Dearbh-thoradh

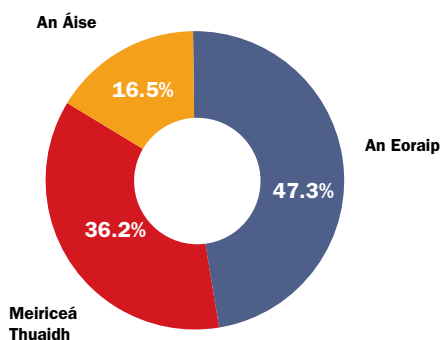
Is straitéisí iad infheistíochtaí Dearbh-thoradh atá dírithe ar thoradh dearfa a thaispeáint gan aird ar thosca an mhargaidh. Tá infheistíocht déanta ag an gCoimisiún i dhá chiste Airgeadra agus i gciste Cionroinnt Thaicticiúil Dhomhanda amháin. Is í aidhm na gcistí seo neamhéifeachtúlachtaí praghas a aithint agus a shaothrú i measc airgeadraí agus aicmí eile. B'ionann na hinfeistíochtaí seo agus 1.3% den Phunann Lánroghnach ar an 31 Nollaig 2009 agus bhí toradh 7.7% orthu sa bhliain 2009.

## Maoin

B'ionann infheistíochtaí maoine agus 2.7% den Phunann Lánroghnach ag deireadh mhí na Nollag 2009. Tarraingíonn na bainisteoirí na ceangaltais maoine anuas ar bhonn chéimíúil de réir mar a aithníonn siad deiseanna oiriúnacha infheistíochta. Nuair a cuireadh na ceangaltais a bhí amuigh san áireamh, b'ionann maoin agus 4.1% den Phunann Lánroghnach.

Tá an phunann maoine éagsúlaithe go mór ó thaobh réigiún tíreolaíoch, earnála agus bainisteoir infheistíochta. Ar bhonn tíreolaíoch tá an CNP ag díriú ar chionroinnt maoine 50% san Eoraip, 35% i Meiriceá Thuaidh agus 15% san Áise. Ar bhonn ceangaltais, bhí an phunann ag réiteach go ginearálta leis an sprioc cionroinnte seo ag deireadh 2009.

Cairt 5.2 Ceangaltais Maoine CNP ag 31 Nollaig 2009



Tá cuid de phunann maoine an CNP comhdhéanta d'urrúis liostaithe in eastát réadach. Tá tréithe cothromais chomh maith le tréithe maoine ag na hinfeistíochtaí seo agus táthar ag súil le hiad a leachtú de réir mar a aithnítear feithicilí indéacha infheistíochta.

Toradh de -39.1% a bhí ar infheistíocht dhíreach maoine an CNP (gan urrúis liostaithe a áireamh). Lean tionchar an ghéarchéim creidmheasa ar aghaidh isteach sa bhliain 2009 le buntosca laga áiritheoirí agus leagadh anuas á dhéanamh ar fhormhór na margaí maoine. Tá an t-easpa creidmheasa chun bearta nua a mhaoiniú agus méid na bhfiacha atá ag aibiú ina ualach ar an earnáil.

Bhí feidhmíocht níos fearr ag urrúis liostaithe in eastát réadach ná mar a bhí ag feithicilí indéacha i 2009, agus margaí urrúis domhanda ag tnúth le téarnamh eacnamaíoch. Bhí toradh foriomlán de -33.0% ar phunann maoine an CNP.

Tá comharthaí cobhsaíochta ann anois agus deiseanna tarraingteacha ag teacht chun cinn i margaí roghnaithe.

Bhí infheistíochtaí ag an CNP i 33 feithicil neamhliostaithe maoine le 25 bainisteoir. Chomh maith leis sin, tá infheistíocht déanta ag an CNP i margaí liostaithe maoine i SAM agus san RA trí cheann dá bhainisteoirí neamhghníomhacha cothromais.

## Gnéithe de Chláir Infheistíochta Maoine agus Cothromas Príobháideacha an CNP.

Tá cláir maoine agus cothromas príobháideacha an CNP comhdhéanta de phunann d'feithicilí indéacha infheistíochta, i struchtúr comhpháirtíochta teorant de ghnáth, a fhaigheann foirgnimh fhisiciúla nó cuideachtaí atá ábhartha don straitéis maoine nó cothromais príobháideach atá á leanúint m.sh. gheobhaidh ciste maoine SAM infheistíochtaí oifige sna mórcheantair uirbeacha i SAM.

Bíonn na feithicilí seo comhdhéanta de ghnáth sa dóigh go mbíonn an CNP ina infheisteoir fad lámhe gan aon rannpháirtíocht i mbainistiú na hinfeistíochta ó lá go lá. Feithicilí aonaid a bhíonn iontu de ghnáth le saol socraithe de timpeall ocht nó deich mbliana. Bíonn comhpháirtí ginearálta freagrach as forfheidhmiú na straitéise agus faigheann an CNP, mar chomhpháirtí teoranta, tuarascálacha rialta faoi fheidhmíocht na hinfeistíochta. D'fhéadfadh ionadaíocht a bheith ag an CNP ar bhord comhairleach an feithicil infheistíochta..

Tugtar faoi infheistíochta de ghnáth ar bhonn ceangaltais .i. tugann an CNP ceangaltas de shuim áirithe airgid ar féidir glaoch air thar tréimhse shainithe, trí go cúig bliana de ghnáth.

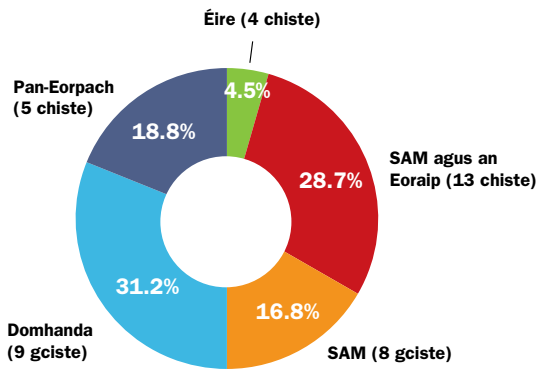
## Cothromas Príobháideach

Ag deireadh mhí na Nollag 2009 b'ionann infheistíochta príobháideacha cothromais agus 4.3% den Phunann Lánroghnach. Tarraingíonn bainisteoirí ceangaltais cothromas príobháideacha anuas ar bhonn céimíúil de réir mar a aithníonn siad deiseanna infheistíochta cuí. Nuair a chuirtear ceangaltais amuigh san áireamh, tá an cothromas príobháideach cothrom le 9.2% den Phunann Lánroghnach.

Déantar éagsúlú ó thaobh cineál infheistíochta agus réigiúin ar an bpunann cothromas príobháideacha. Ar bhonn ceangaltais, roinntear an phunann le 67% ag bainisteoirí a dhéanann speisialú i gceannach thar barr amach, 13% ar speisialtóirí i gcaipitil fiontair iad agus 20% ag bainisteoirí ar speisialtóirí iad in earnálacha eile infheistíochta.

Is féidir an phunann a rangú de réir cúig phríomhghrúpa mar seo a leanas ó thaobh na tíreolaíochta:

Cairt 5.3 Ceangaltais Cothromais Príobháideacha CNP ag 31 Nollaig 2009



Tá an chionroinnt d'Éirinn comhdhéanta de cheithre cheangaltas de luach €8m a rinneadh do chistí caipiteal fontair Éireannacha a cruinníodh i 2007 agus 2008. Níl ach fíorbheagán den cheangaltas seo tarraingthe anuas go dtí seo agus bhí comhluach de €9.5m ag infheistíocht an CNP ag an 31 Nollaig 2009.

Bhí toradh 7.0% ar infheistíocht an CNP i gcothromas príobháideach i 2009.

Tháinig deireadh iomlán beagnach le gníomhaíochtaí i dtionscal na gcothromas príobháideacha sa chéad leath de 2009 agus an ghéarchéim airgeadais i mbarr a réime. Bhí téarnamh lag ann sa dara leath den bhliain tar éis do na margáí poiblí teacht chucu féin.

Léirigh an t-easpa gníomhaíochta seo neamhchinnteacht leanúnach an mhargaidh, easpa gearála agus drogall a bheith ar dhíoltóirí glacadh le praghsanna níos ísle ar son a gcuid cuideachtaí. Léiríonn luachálacha an 31 Nollaig 2009 téarnamh measartha in iolraigh inchomparáide praghas le tuilleamh sna margáí poiblí agus ionchas eacnamaíoch atá ag feabhsú go mall.

Ciallaíonn tarraingt anuas an cheangaltas caipitil ag bainisteoirí cothromas príobháideacha ar bhonn chéimiúil go bhfaightear na buninfheistíochtaí ag céimeanna éagsúla den timthriall eacnamaíoch. Ag deireadh na bliana 2009, d'fhan 49% de cheangaltais cothromas príobháideacha an CNP gan tarraingt agus bhí sé scaipthe thar punann éagsúlaithe bainisteoirí. Dá bharr sin, tá seasamh measartha maith fós ag punann cothromas príobháideacha an CNP chun caipitliú a dhéanamh ar ghabháil níos fabhraí sa mhargadh sna trí nó ceithre bliana atá le teacht.

Ag deireadh na bliana 2009 bhí infheistíochtaí ag an CNP i 39 fheithicil cothromas príobháideacha thar 26 cuideachta príobháideacha.

## Riosca Leachtachta

Rinne an CNP athbhreithniú iomlán ar a sheasamh leachtachta le linn 2009 agus go háirithe ar a chumas chun a cheangaltais i leith feithicil infheistíochta maoinne agus cothromas príobháideacha a chomhlíonadh nuair a tharraingeofaí orthu. Tiomsaíodh an t-athbhreithniú mar gheall ar thuairiscí go raibh deacrachtaí leachtachta ag roinnt cistí móra pinsean, go háirithe i SAM, agus mar go raibh ar an CNP a chuid airgid tirim go léir a chur sna hInfheistíochtaí Stiúrtha. Ba é conclúid an athbhreithnithe go bhfuil dóthain sócmhainní leachtachta ag an CNP chun freastal ar a cheangaltais de réir mar a tharraingítear orthu agus gur féidir leis leanúint ar aghaidh leis na cinntí taicticiúla is rogha leis mar nach gcuirfidh fadhbanna leachtachta isteach orthu.

## Ranníocaíochtaí Státchiste

1. Thug an Státchiste €3 billiún don Chiste i 2009 ar son athchaipitliú Bhanc na hÉireann agus AIB, ag túsualú cionroinnt 1% d'OTN an Státchiste do na blianta 2009 agus 2010.
2. Déantar foráil san Acht um Infheistíocht an Chúlchiste Náisiúnta Pinsean Forálacha Ilghnéitheacha 2009 le haghaidh cistí pinsin sé ollscoil agus comhlacht neamhbhrabúis stáit déag a aistriú chuig an CNP agus na sócmhainní sin a chur chun creidmheasa i gcoinne ranníocaíocht bhliantúil an Státchiste. Beidh dlíteanais phinsin na gcomhlachtaí seo á gcomhlíonadh ar bhonn íoc mar a théann tú as seo amach.

Bhí deich scéim i gceist sa chéad chéim den aistriú, a tharla ar an 31 Nollaig 2009, le sócmhainní de luach timpeall €93m.

Tharla aistriú fisiciúil sócmhainní ó chaomhnóirí leagóidí agus ó bhainisteoirí infheistíochta (i specie den chuid is mó: cothromais luaite, bannaí agus airgead tirim) isteach i BNY Mellon, Caomhnóir Domhanda an CNP sa chéad choicís de mhí Eanáir 2010. Rinneadh trasdul ar na sócmhainní seo isteach i gcionroinnt an CNP le linn Eanáir 2010. Athchláraíodh infheistíochtaí neamhleachtacha ar nós maoin agus foraoiseacht go díreach in ainm an CNP.

Bhain an dara céim den aistriú, a thala ar an 31 Márta 2010, le trí ollscoil. Bhí luach na sócmhainní a aistríodh ar an dáta seo cothrom le timpeall €1,024m.

Bhí aistriú sócmhainní na trí scéimeanna deireannacha le tarlú ar an 30 Meitheamh 2010. Timpeall €50m an tsuim a bhí le haistriú sa chéim seo.

3. Nuair a ghlactar iad sin le chéile meastar go mbeidh réamh-mhaoiniú déanta ar ranníocaíocht bhliantúil an Státchiste don CNP go dtí luath sa bhliain 2012.

## Sainorduithe agus Bainisteoirí CNP

31 Nollaig 2009

Bristear cionroinnt straitéiseach an Chiste de réir sainorduithe éagsúla ar son cuspóirí infheistíochta. I bhformhór na gcásanna tá foinsí allamuigh déanta ag an gCoimisiún ar bhainistiú na sainorduithe seo chuig institiúidí speisialaithe bainistiú infheistíochta.

Déantar bainistiú ar na sainorduithe laistigh de threoirlínte agus de pharaiméadair atá leagtha síos ag an gCoimisiún. Tá cinntí taiciciúla agus leibhéal stoic tarmlichte chuid na bainisteoirí aonair. Féadfaidh sainorduithe infheistíochta a bheith neamhghníomhach (nuair a bhíonn sé e sprioc ag an bhainisteoir toradh innéacs sonrach margaidh a atáirgeadh) nó gníomhach (nuair a bhíonn sé de sprioc ag an mbainisteoir innéacs sonrach margaidh a shárú)

Is bealach an-éifeachtúil ó thaobh costais é an bhainistíocht neamhghníomhach, mar a mbíonn sé d'aidhm ag bainisteoir an chiste toradh innéacs sonrach margaidh a athchruthú, agus bhí bainistíocht neamhghníomhach á dhéanamh ar 60% de chionroinnt chothromais luaite an Chiste faoi dheireadh 2009.

Fostaítear bainisteoirí gníomhacha nuair atá ionchas réasúnta ann gur féidir leo luach sa bhreis ar aon chostais bhreise a thabhaítear a bhaint amach agus is é cur chuige an Choimisiúin riosca an bhainistithe gníomhaí a dhírú ar na réimsí is mó ar dócha go mbeadh toradh breise le fáil iontu.

Ceadaíonn an cur chuige seo le bainisteoirí iomadúla éagsúlú ionas nach mbíonn feidhmíocht an Chiste ag brath rómhór ar fheidhmíocht aon bhainisteora nó aon stíl infheistíochta amháin.

## Sainordú agus Bainisteoirí CNP 31 Nollaig 2009

Stíl Infheistíochta	Sainordú	Bainisteoir	Luach (€m) 31/12/2009
<b>Cothromas Mórchaidhpe</b>			
Neamhghníomhach	Crios Euro	Blackrock	1,377
Neamhghníomhach	Crios Euro	State Street / Bank of Ireland Asset Management	1,892
Neamhghníomhach	An Eoraip Ex-Crios Euro	State Street / Bank of Ireland Asset Management	350
Gníomhach	Domhanda	Generation Investment Management	73
Gníomhach	Domhanda	RCM	183
Gníomhach	An tSeapáin	Daiwa SB Investments	155
Neamhghníomhach	An tSeapáin	Blackrock	258
Gníomhach	Meiriceá Thuaidh	Goldman Sachs Asset Management International	310
Gníomhach	Meiriceá Thuaidh	Lord, Abnett & Co.	321
Breisiithe	Meiriceá Thuaidh	Invesco	420
Innéacs Plus*	Meiriceá Thuaidh	AIG Global Investment Group	147
Neamhghníomhach	Meiriceá Thuaidh	Blackrock	1,042
Gníomhach	Pan-Eorpach	Oechsle International Advisors	367
Gníomhach	Pan-Eorpach	Putnam Investments	311
Gníomhach	Áise-Aig. Ciúin Seachas An tSeapáin	Schroder Investment Management	369
<b>Crothromas Margáí ag teacht chun cinn</b>			
Gníomhach	Margáí ag teacht chun cinn	Emerging Markets Management	167
Gníomhach	Margáí ag teacht chun cinn	Alliance Bernstein	185
Gníomhach	Margáí ag teacht chun cinn	Pioneer Investments Management	83
Gníomhach	Margáí ag teacht chun cinn	Batterymarch Financial Management	173
Gníomhach	Margáí ag teacht chun cinn	Principal Global Investors	169
<b>Cothromas Mionchaidhpe</b>			
Gníomhach	EAFE	Acadian Asset Management	251
Gníomhach	EAFE	Axa Rosenberg Investment Management	120
Neamhghníomhach	Meiriceá Thuaidh	Blackrock	360
<b>Ioncam Seasta</b>			
Gníomhach	Corparáidí Eorpacha	DB Advisors	418
Gníomhach	Láithriúcháin Phríobháideacha	Gníomhaireacht Bainistíochta an Chisteáin Náisiúnta	807
<b>Dearbh-thoradh</b>			
Gníomhach	Airgeadra	Goldman Sachs Asset Management International	40
Gníomhach	Airgeadra	JP Morgan Asset Management	67
Gníomhach	Leithdháileadh Taicitiúil Sócmhainní Domhanda	Bridgewater Associates	73
<b>Tráchtearraí</b>			
Neamhghníomhach	Nóta agus Ciste Tráchtearraí	Morgan Stanley	95
Neamhghníomhach	Nóta Tráchtearraí	Merrill Lynch	41
Foraoiseacht	Éire	AIB Investment Managers	18
<b>Airgead Tirim**</b>			
Airgead Tirim		Gníomhaireacht Bainistíochta an Chisteáin Náisiúnta	2,704
<b>Maoín Liostaithe</b>			
Cothromas Neamhghníomhach	An Ríocht Aontaithe	State Street / Bank of Ireland Asset Management	26
Cothromas Neamhghníomhach	Meiriceá Thuaidh	State Street / Bank of Ireland Asset Management	41



Stíl Infeistíochta	Sainordú	Bainisteoir	Luach (€m) 31/12/2009
<b>Maoin</b>			
Croí-mhaoin	An Eoraip	Scottish Widows	20
Breislúach	SAM	AREA Property Partners	3
Breislúach / Deistaipíoch	Domhanda	Pramerica	30
Breislúach	SAM	Berkshire Property Advisors	14
Breislúach	SAM	Broadway Partners	8
Breislúach	An Eoraip agus SAM	CBRE Investors	28
Breislúach / Deistaipíoch	An Áise	Composition Capital Partners	7
Croí-mhaoin	SAM	Capital Trust Incorporated	-10
Breislúach / Deistaipíoch	An Eoraip agus An Áise	Forum Partners	53
Deistaipíoch	An Eoraip	AXA REIM	9
Croí-mhaoin	An Eoraip	Grosvenor Fund Management	9
Deistaipíoch	Domhanda	Lehman REPE	17
Croí-mhaoin / Breislúach	An tSeapáin	MGPA	14
Breislúach	SAM	Madison Marquette	12
Croí-mhaoin	An Eoraip	Aviva Investors	4
Breislúach / Deistaipíoch	Domhanda	Morgan Stanley	62
Croí-mhaoin / Breislúach	An Eoraip	Rockspring PIM Ltd	28
Croí-mhaoin / Breislúach	SAM agus An Eoraip	Tishman Speyer	8
<b>Cothromas Príobháideach</b>			
Caipiteal Fiontair	SAM agus An Eoraip	Abingworth Bioventures	5
Ceannach thar barr amach	Pan-Eorpach	Charterhouse Capital Partners	36
Ceannach thar barr amach	SAM agus An Eoraip	Clayton, Dubilier & Rice	84
Ceannach thar barr amach	Domhanda	CVC Capital Partners	78
Caipiteal Fiontair	Éire	Delta	3
Eile	SAM	Fortress Investment Group	46
Caipiteal Fiontair	Éire	Fountain Healthcare	3
Caipiteal Fiontair	SAM	Frazier Healthcare	3
Ceannach thar barr amach	SAM agus An Eoraip	Hellman & Friedman	35
Ceannach thar barr amach	SAM	Madison Dearborn Partners	40
Caipiteal Fiontair	Domhanda	Montagu Newhall Associates	17
Caipiteal Fiontair	Éire	NCB	3
Caipiteal Fiontair	SAM	New Enterprise Associates	9
Ceannach thar barr amach	SAM	New Mountain Capital	15
Ceannach thar barr amach	Pan-Eorpach	Nordic Capital	19
Caipiteal Fiontair	SAM	Oak Investment Partners	9
Eile	Domhanda	Oaktree Capital Management	79
Eile	Pan-Eorpach	Palamon Capital Partners	24
Ceannach thar barr amach	Domhanda	Providence Equity Partners	30
Caipiteal Fiontair	Éire	Seroba Kernel Life Sciences	0
Eile	SAM agus An Eoraip	Summit Partners	1
Eile	SAM agus An Eoraip	TA Associates	4
Ceannach thar barr amach	SAM	The Jordan Company	14
Ceannach thar barr amach	Domhanda	TPG	31
Ceannach thar barr amach	Domhanda	Vestar Capital Partners	20
Caipiteal Fiontair	SAM	Weathergace Capital	5
<b>Sócmhainní aistrithe ar an 31.12.2009</b>			
Éagsúil	Trasdul	Bainisteoirí Trasdula CNP NPRF	993
<b>Fálú Airgeadra Neamhghníomhach</b>		Gníomhaireacht Bainistíochta an Chisteáin Náisiúnta	-
		<b>Iomlán Punann Lánroghnach</b>	<b>15,335</b>

**Bainisteoirí Trasdula CNP\*\*\***

- Citigroup Global Markets
- Nomura International
- State Street Bank Europe

**Nótaí:**

\* Tá an táirge innéacs plus deartha chun dearbh-thoradh a sholathar don CNP ar an innéacs le taobh thuas atá bunaithe ar rannpháirtíocht i mbrabús gan rannpháirtíocht i gcaillteanais i straitéisí dílisithe ainmnithe trádála.

\*\* Áirítear €3m san iomlán airgid tirim atá sainithe go sonrach do chothromas príobháideach ach nach bhfuil leithrinnte fós ar bhainisteoirí ar leith.

\*\*\* Déanann bainisteoirí trasdúla speisialú i mbloic mhóra trádála a dhéanamh sa mhargadh thar ceann infheisteoirí institiúideacha d'fhonn costais agus riosca punainne a eascraíonn as an trádáil sin a íoslághdú. Go hiondúil fostaítear na seirbhísí seo nuair a bhíonn bearta móra ag teastáil chun athchothromú a dhéanamh ar an bpunann.

## Infheistíocht Fhreagrach

Aithníonn an Coimisiún go mbíonn tionchar ag an mbainistiú a dhéanann cuideachtaí ar thosca timpeallachta, sóisialta agus rialachais (TSR) ar a bhfeidhmíocht fhadtéarmach agus tá bearta curtha i gcrích aige chun na tosca seo a chomhtháthú ina chleachtais úinéireachta agus ina chinnteoireacht. Tá glactha aige le beartas foirmiúil um Infheistíocht Fhreagrach agus tá sé ar cheann de shínteoirí bunaidh do Phrionsabail na NA don Infheistíocht Fhreagrach (PRI).

### Prionsabail don Infheistíocht Fhreagrach (PRI)

Soláthraíonn na Prionsabail creat don chleachtas is fearr d'fhinstéirí chun tosca TSR a chomhtháthú ina gcinnteoireacht infheistíochta agus ina gcleachtais úinéireachta.

Ó seoladh é in mí Aibreáin 2006, tá líon na sínteoirí méadaithe go os cionn 700 sínteoir le US\$18 trilliún de shócmhainní faoi bhainistíocht acu.

Mar shínteoir PRI signatory, tá an Cúlchiste Náisiúnta Pinsean tiomanta dá shé phrionsabal, a fheidhmíonn mar threoir gníomhaíochta agus tuairisceoireachta maidir le hinfeistíocht fhreagrach.

#### Tiomantais na Sínteoirí

- Saincheisteanna TSR a fhí isteach in anailis infheistíochta agus i gcinnteoireacht.**
- A bheith ina n-úinéirí gníomhacha agus saincheisteanna TSR a fhí isteach i mbeartais agus i gcleachtais úinéireachta.**
- Nochtadh cuí ar shaincheisteanna TSR a lorg ó aonáin a ndéanann siad infheistíocht iontu.**
- Glacadh agus forfheidhmiú TSR a chothú sa tionscal infheistíochta.**
- Obair le chéile chun éifeachtúlacht TSR a fheabhsú sa tionscal infheistíochta.**
- Tuairisciú a dhéanamh ar ghníomhaíochtaí a bhaineann le forfheidhmiú TSR agus le dul chun cinn ina leith.**

Mar shínteoirí TSR tá dualgas ar an CNP an dul chun cinn atá déanta aige i bhforfheidhmiú na bprionsabal a thuairisciú mar chuid den suirbhé bliantúil measúnaithe TSR. I rith na bliana 2009 bheartaigh an Coimisiún a chuid freagraí ar shuirbhé 2008 a phoiblí. Tá an fhaisnéis seo ar fáil ag [www.nprf.ie](http://www.nprf.ie).

Tá sonraí breise faoi PRI ar fáil ag [www.unpri.org](http://www.unpri.org)

Cheap an Coimisiún Hermes Equity Ownership Services (EOS) i mí Iúil 2007 chun seachvótaí a fhorghníomhú thar ceann an Chiste agus chun saincheisteanna TSR a phlé le cuideachtaí atá ina phunann chothromais domhanda, atá comhdhéanta d'infheistíochtaí i dtimpeall 2,900 cuideachta phoiblí.

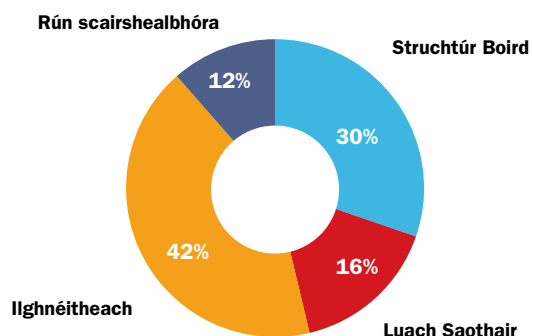
Tá Prionsabail Hermes bunaithe ar an mbonn nach mór do chuideachta a ritear chun leas fadtéarmach a scairshealbhoirí bainistiú éifeachtúil a dhéanamh ar chaidreamh lena fostaithe, a soláthróirí agus a custaiméirí, iompar eiticíúil a chleachtadh agus aird a thabhairt ar an timpeallacht agus ar an tsochaí i gcoitinne. Tá iarphríomhfheidhmeanaigh agus comhaltaí eile boird ó chuideachtaí poiblí, mar aon le straitéiseoirí sinsearacha, saineolaithe ar rialachas corparáideach, baincírí infheistíochta, bainisteoirí cistí, dlíodóirí agus cuntasóirí i bhfoireann Hermes. Bíonn Hermes ag feidhmiú go discrídeach de ghnáth agus rochtain níos mó aige dá bharr sin ar bhoird agus ar bhainistíocht.

### Vótáil

I 2009 vótáil Hermes thar ceann an CNP 29,463 rún ag 2,812 cruinniú agus chuir sé i gcoinne rún amháin nó níos mó ag 1,207 de na cruinnithe sin. Vótáil Hermes leis an bhainistíocht trí eisceacht ag 33 cruinniú agus staon sé ag 6 chruinniú. Thacaigh sé leis an mbainistíocht i ngach rún ag an 1,566 cruinniú eile.

Go ginearálta tacóidh Hermes le moltaí bhord chuideachta mura mbíonn cúis mhaith aige a mhalairt a dhéanamh. Léirítear na saincheisteanna ar ar vótáil Hermes in aghaidh na bainistíochta nó inar staon sé sa tábla thíos.

Cairt 6.1 Saincheisteanna inar vótáil an CNP i gcoinne na bainistíochta / inar staon sé



Maidir lena ghabháilais gnáthscaireanna i mBanc na hÉireann agus in AIB, vótáil an Coimisiún a ghabháilais scaireanna de réir treoir an Aire Airgeadais maidir le hinfeistíochta i Scaireanna Tosaíochta.

I rith na bliana 2009 lean an Coimisiún ar aghaidh ag foilsíú tairfead ráithiúil dá sheachvótáil ar riarraiste ar a shuíomh idirlín.

4 I gcúinsí áirithe féadfaidh Hermes tacú le rú a bhfuil údar imní aige faoi má bhíonn sé sásta, bunaithe ar a idibheartaíocht leis an gcuideachta, go mbeidh bainistíocht na cuideachta ag gníomhú chun dul i ngleic leis an imní sin amach anseo.

## Idirbheartaíocht

Tá an idirbheartaíocht bunaithe ar an gcoincheap go luann scairshealbhóirí a n-ábhar inní go díreach le boird na guideachtaí ar bhealach tógála chun dul i ngleic le saincheisteanna agus athrú a chur i gcrích. I bhformhór na gcásanna is straitéis níos oiriúnaí í an idirbheartaíocht ná an rogha stoic a eisiáimh as punaínn mar chéad chéim, agus dá réir sin, aon deis a bheadh ann tionchar dearfach a imirt ar na cuideachtaí sin a chealú.

Áirítear i measc na ngníomhaíochtaí idirbheartaíochta:

- Cruinnithe le stiúirthóirí feidhmiúcháin agus neamhfheidhmiúcháin cuideachta;
- Rannpháirtíocht i dtograí le hinfeisteoirí eile; agus
- Rúin scairshealbhóirí a chur os comhair cruinnithe ginearálta.

I rith 2009 bhí Hermes i mbun idirbheartaíochta le 323 cuideachta maidir le 1,076 saincheist i leith nithe ar nós cúiteamh d'fheidhmeannaigh, cleachtais saothair sa slabhra soláthair agus ganntanas uisce. Léirítear nádúr na n-idirbheartaíochta sna cairteanna.

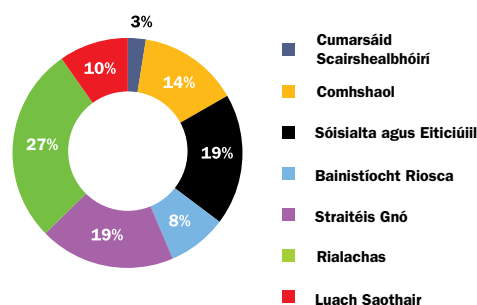
I gcuid de na hidirbheartaíochtaí bíonn cruinniú nó dhó ann thar tréimhse míonna agus bíonn roinnt eile níos casta le mórán cruinnithe le comhaltaí éagsúla boird thar tréimhse de bhlianta. Is sampla é an staidéar ar Athrú Aeráide, Copenhagen, ról lucht beartais agus cuideachtaí aonair ar leathanach 27 den obair idirbheartaíochta a rinne Hermes i rith na bliana. Foilsíonn an Ciste achoimre cuimsitheach d'idirbheartaíochtaí leanúnacha Hermes gach ráithe ar a shuíomh idirlín.

Chomh maith lena ngníomhaíochtaí idirbheartaíochta trí Hermes, tá an Ciste ina chuid de Ghrúpa Idirbheartaíochta na Súdáine, idirbheartaíocht chomhoibríoch de chuid infheisteoirí institiúideacha a bhfuil timpeall US\$2.5 trilliún faoi bhainistíocht acu, agus a bhfuil an Beartas um Infheistíocht Fhreagrach sínithe acu. Aithníonn na sínitheoirí seo go bhfuil cuideachtaí a bhfuil oibríochtaí, nó nochtadh, acu sa tSúdáin acu i measc a gcuid infheistíochtaí idirnáisiúnta – agus gur ábhar inní don phobal é taifead cearta daonna na tíre sin. Tá an Grúpa rannphárteach in idirbheartaíochtaí leanúnacha le cuideachtaí ábhartha chun na cuideachtaí atá ag feidhmiú sa tSúdáin a spreagadh chun gníomhú go freagrach agus ómós a thabhairt do chearta daonna.

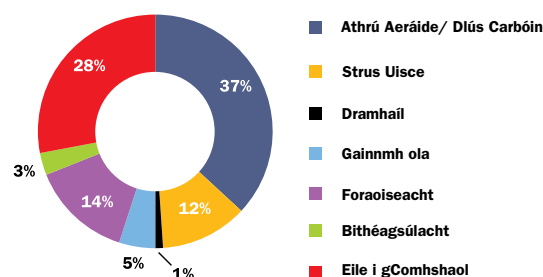
## Tionscadal Nochtadh Carbóin (TNC)

Tá an CNP ina shínteoir do Iarratas Faisnéise an Tionscadal Nochtadh Carbóin (TNC) le ceithre bliana anuas. Cuireadh an t-iarratas faisnéise TNC 2010 chuig níos mó ná 3,700 cuideachta ar fud an domhain. Spreagadh cuideachtaí Éireannacha i 2009 chun an ceistneoir TNC a chomhlánú den chéad uair. Le gairid sheoil TNC Tionscadal Nochtadh Uisce, a bhfuil an CNP ina shínteoir de chomh maith. Is í aidhm an chláir nua seo cabhrú le hinfeisteoirí institiúideacha tuiscint níos fearr a bheith acu ar rioscaí agus deiseanna gnó a bhaineann le ganntanas uisce agus le saincheisteanna eile uisce trí mhéadú a dhéanamh ar fhaisnéis ardchaighdeán faoin saincheist phráinneach seo.

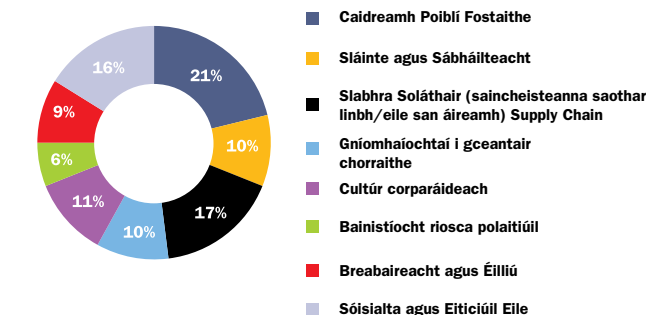
Cairt 6.2 Seancheisteanna Rannpháirtíochta in 2009



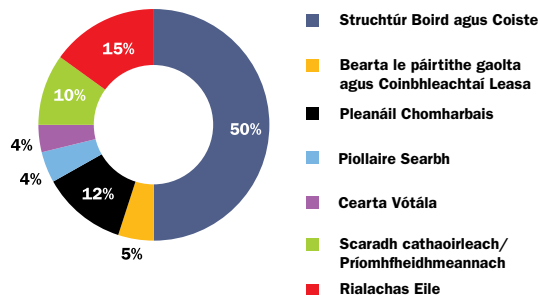
Cairt 6.3 Bhí baint ag saincheisteanna comhshaoil le 14 den Rannpháirtíocht i 2009



Cairt 6.4 Bhí baint ag Saincheisteanna Sóisialta agus Eiticíúla le 19% den Rannpháirtíocht i 2009



Cairt 6.5 Bhain Rialachas le 27% den Rannpháirtíocht i 2009



## Cnuas-Mhuinisin

Cuireann an tAcht um Chnuas-Mhuinisin agus Mianaigh Fhrithphearsanra, 2008 de dhualgas ar an gCiste infheistíocht a sheachaint i ndéantúsóirí cnuas-mhuinisean nó mianaigh frithphearsanta.

Tá deireadh curtha ag an gCoimisiún le hinfheistíochtaí i seacht gcuideachta agus ceithre cinn eile eisiata (nach raibh infheistíochtaí iontu cheana) ón gCiste mar gheall ar a rannpháirtíocht i ndéantúsaíocht cnuas-mhuinisin nó mianaigh frithphearsanta nó mar nach bhfuil na cuideachtaí seo sách deighilte amach ó dhéantúsaíocht na n-arm seo.

Tábla 6.1 Liosta Urrús Toirmisce
Aerostar SA (An Rómáin)
Alliant Techsystems Inc (SAM)
General Dynamics Corp (SAM)
L-3 Communications Holdings Inc (SAM)
Lockheed Martin Corp (SAM)
Northrop Grumman Corp (SAM)
Raytheon Co. (SAM)
Textron Inc (SAM)
Hanwha Corp (An Chóiré Theas)
Poongsang Corp (An Chóiré Theas)
Singapore Technologies Engineering Ltd

## Staidéar ar Chás Idirbheartaíochta Hermes<sup>5</sup>

### An Comhshaoil: Copenhagen agus a iarmhairt

#### Forléargas

Chomh maith leis na tionchair ionchasacha macra-eacnamaíochta, is cás le Hermes iarmhairtí an athrú aeráide agus an bheartas aeráide ar infheistíochtaí a chuid cliantaí. Tá an dóchúlacht ann go mbeidh tionchar ag bearta rialacháin agus fioscacha atá dírithe ar astaíochtaí gás ceaptha teasa a laghdú ar chuideachtaí, chomh maith le brú ó thomhaltóirí nó ón phobal orthu gníomhú faoi athrú aeráide. Is ar éigean go laghdóidh na costais ar chuideachtaí a úsáideann cuid mhór carbóin go háirithe sa todhchaí intuartha agus beidh seasamh níos fearr acu siúd le meascáin fuinnimh atá íseal i gcarbón sa bhfadtearma.

Le linn an ullmhúcháin le haghaidh idirbheartaíochtaí na Náisiún Aontaithe i gCopenhagen i mí na Nollag 2009 d'iarr Hermes ar lucht idirghabhála a bheith dána agus iad ag dul i ngleic le hathrú aeráide ar mhaithe le teachtaireacht láidir a sheoladh chuig na margaí caipitil agus cabhrú le praghsanna carbóin a fhí isteach i gcinnteoireacht infheistíochta ag cuideachtaí agus institiúidí.

Leag Hermes amach trí phríomhghné ar cheart d'infheisteoirí a éileamh ar lucht beartais:

- sprioc fadtéarmach domhanda le haghaidh astaíochta gás ceaptha teasa a laghdú;
- bearta a chabhróidh le margadh éifeachtúil domhanda carbóin a fhorbairt;
- an t-aitheantas nach leor praghas láidir carbóin ann féin chun athrú ar an scála atá de dhíth a sheachadadh.

D'éiligh Hermes breis tacaíochta chomh maith d'éifeachtúlacht fuinnimh agus ar son teicneolaíochtaí ar bheag-astú carbóin, maoiniú d'oiriúnú chun cabhrú le bainistiú tionchar dosheachanta an athrú aeráide, agus bearta chun dífhoraioisiú a laghdú agus athfhoraioisiú a spreagadh.

#### Saincheisteanna agus Cuideachtaí

Tar éis go leor míonna d'idirbheartaíocht, thacaigh 140 tír le “Comhaontú Copenhagen” ar an 18 Nollaig 2009. Seachas tiomantas neamhcheangaltach na hastaíochta a shrianadh ag leibhéal a choinneoidh an téamh domhanda faoi bhun dhá chéim Celsius, ní raibh spriocanna meán- ná fadtéarmacha ag an gComhaontú chun astaíochta a laghdú a mheallfadh breis infheistíochta príobháideach i dtreo teicneolaíochtaí ísealcarbóin. Ach ar nóta dearfa, chuir an Comhaontas in iúl go bhfuil gach mórastaire toilteanach a gcion a dhéanamh ar son eacnamaíochta domhanda ísealcarbóin, le ceangaltas faighte ón Bhreasáil, ón tSín, ón India, ón tSeapáin, ón Afraic Theas, ón Aontas Eorpach agus ó na Stáit Aontaithe i measc tíortha eile.

Ag dul ar aghaidh ó Copenhagen, táthar ag súil go ndéanfaidh lucht idirbheartaíochta iarracht tógáil ar an gComhaontú atá anois ann chun teacht ar Chonradh le ceangal dlí le spriocanna um laghdú astaíochta i mí na Nollag 2010, nuair a thionólfar 16ú Comhdháil na gComhpháirtithe i Meicsiceo. Idir an dá linn, beidh Hermes ag díriú ar thionchar ionchasach na bhforbairtí reachtúla chun scéim fheidhéalach caidhpe agus trádála a thabhairt isteach i SAM. Tá Hermes i mbun plé leis an gComhcheangal um Eacnamaíochtaí Freagracha Comhshaoil (CERES) chun a gcuid acmhainní a ghíaráil sa réimse seo agus ár ngníomhaíocht le cuideachtaí Meiriceánacha a méadú againn i leith saincheisteanna athrú aeráide.

Níl Hermes ag feitheamh go neamhghníomhach ar fhorbairt chonradh domhanda le ceangal dlí. A mhálairt glan, táimid tiomanta d'athrú a dhéanamh ar ghnáthchleachtais gnó. Cuireann an chríonnacht agus dualgas muiníneach ár gcliantaí scrios fadtéarmach ár luacha scairshealbhóra iachall orainn méadú a dhéanamh ar ár gcuid iarrachtaí chun dul i mbun idirbheartaíochta le cuideachtaí atá nochtaithe ó thaobh carbóin agus iad a spreagadh chun tionchair airgeadais an athrú aeráide a mhaolú.

Dhírigh Hermes go leanúnach ar na cuideachtaí sin atá ag oibriú in earnálacha agus i dtíortha atá nochtaithe go mór i leith rialacháin chomhshaoil atá ann cheana nó atá beartaithe, lena n-áirítear iompar dromchla agus aeir, giniúint cumhachta, tógáil, miondíol éadaí agus bia agus eastát réadach. Tá idirbheartaíocht ag Hermes go háirithe leis na cuideachtaí sin a bhfuil (i) leibhéal ard astaíochta díreacha agus indíreacha carbóin acu i gcomparáid leis an meán dá n-earnáil agus (ii) nochtadh neamhleor ar na rioscaí ábhartha airgeadais a bhaineann le hathrú aeráide agus conas a bhfuil gaol idir na rioscaí agus na deiseanna sin agus straitéisí fhadtearmach gnó.

I bhformhór na gcásanna tá sé de chuspóir ag Hermes cuideachtaí a spreagadh chun dearcadh fadtéarmach a ghlacadh faoi phraghas an charbóin nuair a bhíonn mórchinntí á ndéanamh acu maidir le caiteachas caipitil. Tá iarracht déanta ag Hermes móchuideachtaí liostaithe a spreagadh go gníomhach chun breathnú ar infheistíocht fhadtearmach i dteicneolaíochtaí malartacha costas-éifeachtacha mar go gcreidimid go dtabharfaidh sé buntáiste iomaíoch dóibh. I measc na gcuideachtaí a bhfuil nochtadh ar leith acu sa réimse seo agus a raibh Hermes ag plé leo tá : American Electric Power (SAM); Exxon (SAM); WalMart (SAM); Enel (An Iodáil); Drax Group (RA); easyjet (RA); Associated British Foods (UK); Arriva (UK) Balfour Beatty (UK); Sainsbury (RA); Tesco (RA); RWE (An Ghearmáin); Hochtief (An Ghearmáin); Veolia (An Fhrainc); Carrefour (An Fhrainc); Bouygues (An Fhrainc); Lafarge (An Fhrainc); Grupo Ferrovial (An Spáinn); Ryanair (Éire); Hyundai Motors (An Chóiré Theas); Nissan Motor (An tSeapáin); Toyota (An tSeapáin); Takeda Pharmaceutical (An tSeapáin); Kenya Airways (An Chéine); Canadian Oil Sands Trust (Ceanada); CNOOC (An tSín/HC); China Mobile (HC/An tSín); ArcelorMittal (Lucsamburg).

<sup>5</sup> Tógar an staidéar ar chás seo as tuarascáil Idirghabháil Pgoiblí Úinéireacht Cothromais Hermes le haghaidh R4, 2009. Bhí Hermes gafa leis an saincheist seo thar ceann an CNP.

## Riosca, Maoirseacht Agus Rialuithe

Tá an CNP nochtaithe i leith rioscaí éagsúla agus tá bainistiú na rioscaí seo ar cheann de na cúramáí is mó atá ar an gCoimisiún agus ar an CNP. Chun na críche seo, tá córais teicneolaíochta faisnéise suiteáilte ag an CNP agus nósanna imeachta rialaithe forbartha aige de réir na gcleachtas is fearr sa tionscal.

### Riosca Margaidh

Is é suim an riosca absalóideach bunúsach margaidh atá i gcionroinnt straitéiseach nó tagarmharcála an Chiste an príomhfhoinsé riosca atá ann don Chiste. Tá luaineachtaí i bpraghsanna cothromais, bannaí agus maoiné, agus gluaiseachtaí sna malartáin eachtracha le háireamh i riosca an mhargaidh. Is léir gur gá riosca a ghlacadh sa mhargadh chun toradh a fháil. Is é cuspóir an Choimisiúin an toradh ionchasach a uasmhéadú ach luaineacht a choinneáil laistigh de leibhéil réasúnta trí éagsúlú a dhéanamh ar infheistíochtaí an CNP thar earnálacha iomadúla sócmhainní.

Eascaíonn riosca cóibhéiseach margaidh as feidhmíocht bhainisteoirí infheistíochta an Chiste i gcomparáid lena dtagarmharc agus as aon chinnteoireacht a dhéanann an Coimisiún i leith cionroinnt thaicticiúil sócmhainní. Tá cinneadh déanta ag an gCoimisiún riosca teoranta a ghlacadh sna réimsí seo. Déantar an riosca maidir le diallas ó thoradh iarbhír an Chiste ón toradh tagarmharc a thomhas trí earráid a rianadh: diallas caighdeánach ionchasach na difríochta sa bhfeidhmíocht idir an Ciste iarbhír agus an phunann tagarmharc.

Is coincheap staidrimh é an diallas caighdeánach a léiríonn athrúchán an toradh. Bhí teorainn fhoriomlán rianta de 1.2% ag an gCiste go dtí 2009. Ciallaíonn sé seo gur measadh go mbeidh feidhmíocht bhliantúil an Chiste laistigh de 1.25% d'fheidhmíocht tagarmharc ar feadh thart faoi dhá thrian den am. I rith na géarchéime creidmheasa agus ina dhiaidh, rinne an Coimisiún méadú diadid ar ndiaidh ar theorainn earráid rianú an Chiste go 2.75% chun luaineacht an Chiste fhoriomlán a laghdú (ach gan é a mhéadú). Méadaíodh an earráid rianaithe go 3% i 2010 chun straitéis fhuinniúil an CNP um chionroinnt sócmhainní a chur san áireamh.

Déantar earráid fhoriomlán rianta an Chiste a chionroinnt idir bainisteoirí aonair infheistíochta agus cinntí taicticiúla cionroinnt sócmhainní trí phróiseas buiséidiú riosca. Dá airde an earráid rianta a chionroinntear ar bhainisteoir, is ea is mó solúbthachta a thugtar don bhainisteoir chun imeacht ón bpunann tagarmharc. Bíonn buiséad riosca de 6% ag bainisteoirí gníomhacha cothromais an Chiste mar shampla, rud a chiallaíonn go mbeifear ag súil go mbeidh feidhmíocht bhliantúil an bhainisteora laistigh de 6% den bhfeidhmíocht thagarmharc ar feadh dhá thrian den am.

Déanann an GBCN monatóireacht ar earráid rianta ag leibhéal an Chiste féin agus ag leibhéal an bhainisteoir aonair punainn.

Déantar monatóireacht ar riosca céile conartha an CNP mar chuid de bhainistiú fhoriomlán an CBCN ar riosca céile conartha ar fud a rannóga éagsúla gnó.

### Riosca Oibríochtúil

Baineann riosca oibríochtúil le forfheidhmiú straitéis infheistíochta an Chiste. Is í aidhm an Choimisiúin riosca oibríochtúil a íoslághdú. Chun na críche seo tá córais teicneolaíochta faisnéise suiteáilte ag an GBCN agus nósanna imeachta mionsonraithe rialaithe forbartha atá ar aon dul leis an gcleachtas is fearr sa tionscal. Déantar athbhreithniú rialta ar na rialuithe seo le cinntiú go bhfuil siad ag freagairt go cuí do na rioscaí a mbíonn an Ciste nochtaithe dóibh. Déanann Aonad Rialaithe Imheánach an GBCN monatóireacht ar fhorfheidhmiú na rialuithe seo. Tá an obair seo á fhorlíonadh ag gnólacht iniúchóirí, PricewaterhouseCoopers faoi láthair, a dhéanann obair iniúchóireachta imheánach. Tá sé de dhualgas ar an Aonad Rialaithe Imheánach aird a tharraingt ar aon bhearnaí i rialuithe nó ar ócáidí a gcreideann siad gur chóir rialuithe a neartú de réir an chleachtais idirnáisiúnta is fearr agus moltaí cuí a dhéanamh maidir le hathrú.

Bíonn Coiste Iniúchóireachta an Choimisiúin rannpháirteach go gníomhach sa phróiseas rialuithe. Éilítear ar phearsanra sinsearach sa GBCN sraith tuarascálacha a dhéanamh i scríbhinn chuig gach cruinniú den Choiste Iniúchóireachta le sonraí faoi aon sárú a rinneadh ar rialuithe agus aon saincheist rialaithe eile a bheadh tarlaithe. Measann an Coiste athbhreithniú riosca an GBCN gach bliain, chomh maith le torthaí na n-iniúchóireachtaí a dhéanann Aonad Rialaithe Imheánach an GBCN, an gnólacht sheachtrach agus iniúchóir seachtrach reachtúil an Chiste, an tArd-Reachtaire Cuntas agus Ciste.

### An Caomhnóir Domhanda

Tá caomhnóir domhanda an Chiste, ABN Amro Mellon, freagrach as socrú bearta (seachadadh airgid nó urrúis i leith ceannach/díolacháin sócmhainní an Chiste) agus, i bhformhór na gcásanna, as sócmhainní uile an Chiste a choimeád go neamhspleách ó na bainisteoirí infheistíochta. Is cuid riachtanach den tseirbhís é taidfid chruinne a choinneáil agus tuarascálacha a eisiúint chuig an gCiste chomh maith le deimhnithe a eisiúint chuig iniúchóirí a dhearbhaíonn sonraí na sócmhainní atá á gcumhdach. Úsáidtear sonraí a chuireann an caomhnóir ar fáil gach lá go leictreonach chun luachálacha agus tuarascálacha riosca agus rialaithe an Chiste a ghiniúint.

Tá bailiú ioncaim agus díbhinní ar shócmhainní, athfháil chánacha atá dlite don Chiste agus réimse cuimsitheach de thuarascálacha cuntasáíocht airgeadais a sholáthar i measc fheidhmeanna an chaomhnóra freisin.

Níl infheistíochtaí maoiné agus cothromais phríobháidigh an Chiste ná a chuid infheistíochtaí i gcistéí ciomhthiomsaithe infheistíochta á gcoimeád ag an gcaomhnóir domhanda. Den chuid is mó tá infheistíochtaí maoiné agus cothromais phríobháidigh an Chiste struchtúraithe mar chomhpháirtíochtaí teoranta, agus an Ciste ina comhpháirtí teoranta iontu. Tá gabháiltais an Chiste i gcistéí ciomhthiomsaithe infheistíochta, in iontaobhais áirithe aonad maoiné agus i dtáirgí struchtúraithe cothromais cláraithe in ainm an Chiste le gníomhaire aistrithe nó iontaobhaí ábhartha.

## TÁILLÍ AGUS SPEANSAIS

Bhí táillí agus costais fhabhráithe de €22.2m ag oibriúchán an CNP i 2009.

Tábla 8.1 Speansais an Chiste 2009	
	€
Táillí na mBainisteoirí Infheistíochta	14,326,630
Táillí an Chaomhnóra Domhanda	1,527,144
Táillí & Speansais na gCoimisinéirí	284,853
Córais agus Seirbhísí	1,992,906
Táillí Díl agus Comhairleoireachta Cánach	202,011
Táillí Comhairliúcháin	90,634
Táillí Iniúchóireachta Seachtrach & Inmheánach	155,500
Dícheall Cuí Athchaipitliú Banc*	3,646,616
Táillí agus Costais Eile	6,110
<b>Iomlán</b>	<b>22,232,404</b>

\* Baineann costais dícheall cuí athchaipitliú an Bhainc le hInfheistíochtaí Stiúrtha.

De bhreis ar na speansais thuas, bhí costais thuas bhí costais €6,085,249 sa bhliain 2009 mar bhainisteoir. Seasann an Státchiste an costas seo..

Gearrtar na táillí bainisteoirí infheistíochta a thugtar thuas go díreach chuig an gCiste agus baineann siad le formhór sócmhainní an Chiste. I roinnt cásanna áfach, go háirithe i maoin agus i gcothromas príobháideach, déanann an Ciste infheistíocht trí chistí comhthiomsaithe agus trí fheithiclí infheistíochta eile. I bhformhór na gcásanna gearrtar táillí agus speansais maidir leis na feithiclí infheistíochta seo laistigh den bhfeithicil infheistíochta atá i gceist agus ní ghearttar táille ar leith ar an gCiste.

Bíonn an Ciste rannpháirteach gach bliain i suirbhé a reachtálann an gnólacht Ceanadach, Cost Effectiveness Management (CEM) a thomhaiseann costais iomlána oibriúcháin chistí pinsin i gcomparáid lena bpiaraí. Cuireann an suirbhé tagarmharc saincheaptha ar fáil chun feidhmíocht chostais an Chiste a mheas, tagarmharc atá comhdhéanta de phiarghrúpa de chistí cosúla idirnáisiúnta atá aitheanta ag CEM mar chomparáid oiriúnach don Chiste. Cuireann an suirbhé difríochtaí i gcionroinnt sócmhainní sa phiarghrúpa san áireamh.

Léirigh an suirbhé is déanaí, don bhliain 2008, gurb ionann costais iomlána an Chiste, lena n-áirítear costais a thabhaigh an GBCN mar Bhainisteoir agus táillí a gearradh laistigh d'fheithiclí infheistíochta tríú páirtí, agus 0.33% de shócmhainní an Chiste ar an meán. Tá an figiúr seo beagán níos fearr ná an meán do thagarmharc grúpa an Chiste.

## Na Coimisinéirí Reatha



### Paul Carty – Cathaoirleach

Comhairleoir Airgeadais agus iar-Chomhpháirtí Bainistíocht, Deloitte & Touche, Éire.



### John A Canning Jr

Cathaoirleach Madison Dearborn Partners LLC.



### An Dr Brian Hillery

Cathaoirleach Independent News & Media plc, Providence Resources plc, agus Stiúrthóir an Bhanc Ceannais agus Údarás Seirbhísí Airgeadais na hÉireann.



### Maurice Keane

Stiúrthóir Cuideachta (lena n-áirítear Anglo Irish Bank Corporation Ltd) agus Iar-Phríomhfheidhmeannach Grúpa, Banc na hÉireann.



### Knut N. Kjaer

iar-Uachtarán Risk Metrics Group & iar-Phríomhfheidhmeannach, Norges Bank Investment Management.



### An tOll. Frances Ruane

Stiúrthóir, an Institiúid Taighde Eacnamaíochta agus Sóisialta (ESRI).



### John C. Corrigan

Príomhfheidhmeannach, Gníomhaireacht Bainistíochta an Chisteáin Náisiúnta.



## Rialachas an Chiste

### Forléargas

Tá an Ciste á rialú agus á bhainistiú ag Coimisiún an Chúlchiste Náisiúnta Pinsean, comhlacht corparáideach atá comhdhéanta de sheacht gcomhalta atá ceaptha ag an Aire Airgeadais. Faoin Acht um an Chúlchiste Náisiúnta Pinsean, 2000, is daoine a bhfuil saineolas agus taithí shubstantiúil faighte acu ag leibhéal sinsearach in aon cheann de líon réimsí liostaithe lena n-áirítear infheistíocht nó bainistíocht idirnáisiúnta gnó, airgeadas nó eacnamaíocht, dlí, cleachtas aachtúireach agus cuntasáocht agus iniúchóireacht amháin is féidir a bheith ceaptha ag an Aire.

Áirítear i measc feidhmeanna an Choimisiúin deimhniú agus forfheidhmiú straitéis infheistíochta an Chiste de réir a bheartas reachtúil infheistíochta. Éilíonn an beartas seo go ndéantar an Ciste a infheistiú ar mhaithe leis an toradh airgeadais iomlán is fearr a chinntiú, ach an leibhéal riosca don airgead atá á choimeád nó á infheistiú a bheith inglactha ag an gCoimisiún.

Níl feidhm ag beartas reachtúil infheistíochta an CNP i leith Infheistíochtaí Stiúrtha.

Tá Gníomhaireacht Bainistíochta an Chisteáin Náisiúnta (CBCN) ceaptha mar Bhainisteoir reachtúil ar an gCiste go dtí mí Aibreán 2017 agus éilítear ar an gCoimisiún a chuid feidhmeanna a chomhlíonadh tríd an mBainisteoir.

### An Coimisiún

Leagann an Coimisiún straitéis chionroinnt sócmhainní an Chiste amach agus na paraimhéadair inar féidir sócmhainní an Chiste a infheistiú agus déanann sé athbhreithniú ar fheidhmíocht agus ar fhorfheidhmiú straitéise an Chiste. Déanann sé monatóireacht freisin ar infheistíochtaí díreacha agus ar fheidhmíocht airgeadais na bhforas atá i gceist ar mhaithe leis an Aire Airgeadais.

Tá Coiste Iniúchóireachta, Coiste Comhairleach Maoine agus Coiste Comhairleach um Chothromas Príobháideach bunaithe ag an gCoiste chun cabhrú leis a chuid feidhmeanna a chomhlíonadh. Gan dochar dá fhreagracht féin i leith a chuid feidhmeanna, féadfaidh an Coimisiún aon cheann dá fheidhmeanna a mheasann sé a bheith cuí a tharmligean chuig an mBainisteoir.

Thionóil an Coimisiún cúig chruinniú fhoirmiúil le linn 2009.

Is iad seo a leanas comhaltaí Choimisiúin an CNP mar a bhí i mí an Mheithimh 2010:

**Paul Carty – Cathaoirleach** (Ceaptha mar ghnáthchoimisinéir ón 1 Lúnasa 2005 agus ceaptha ina Chathaoirleach ón 19 Nollaig 2005).

*Comhairleoir Airgeadais agus iar-Chomhpháirtí Bainistíocht, Deloitte & Touche, Éire.*

**John A Canning Jr.** (Athcheaptha ón 2 Aibreán 2005).  
*Cathaoirleach Madison Dearborn Partners LLC.*

**An Dr. Brian Hillery** (Athcheaptha ón 1 Iúil 2009).  
*Cathaoirleach Independent News & Media plc, Providence Resources plc, agus Stiúrthóir an Bhanc Ceannais agus Údarás Seirbhíse Airgeadais na hÉireann.*

**Maurice Keane** (Ceaptha ón 5 Feabhra 2007).  
*Stiúrthóir Cuideachta (lena n-áirítear Anglo Irish Bank Corporation Ltd) agus Iar-Phríomhfheidhmeannach Grúpa, Banc na hÉireann.*

**Knut N. Kjaer** (Ceaptha ón 2 Aibreán 2010)  
*Iar-Uachtarán Risk Metrics Group & iar-Phríomhfheidhmeannach, Norges Bank Investment Management.*

**An tOll. Frances Ruane** (Ceaptha ón 1 Iúil 2009).  
*Stiúrthóir, an Institiúid Taighde Eacnamaíochta agus Sóisialta (ESRI).*

**John C. Corrigan** (Comhalta ex officio, ceaptha ón 4 Nollaig 2009)  
*Príomhfheidhmeannach, Gníomhaireacht Bainistíochta an Chisteáin Náisiúnta.*

Téarma oifige cúig bliana a bhíonn ag coimisinéir, seachas príomhfheidhmeannach an Bhainisteora a fhreastalaíonn ar an gCoimisiún ar bhonn ex-officio. Ní fhreastalóidh Coimisinéir, seachas príomhfheidhmeannach an Bhainisteora, ar feadh níos mó dhá théarma chomhleanúnacha oifige.

Chríochnaigh Brid Horan agus Donald C Roth dhá théarma ceapacháin mar choimisinéirí, i mí Iúil 2009 agus i mí Aibreán 2010 faoi seach.

Chuaigh an Dr. Michael J. Somers ar scor mar Phríomhfheidhmeannach ar Ghníomhaireacht Bainistíochta an Chisteáin Náisiúnta ar an 3 Nollaig 2009.

### Coiste Iniúchóireachta

Déanann an Coiste Iniúchóireachta athbhreithniú ar an bpróiseas tuairisceoireachta airgeadais, córas rialú inmheánach an GBCN, an próiseas iniúchóireachta agus próiseas an GBCN chun monatóireacht a dhéanamh ar ghéilliúntas chaomhnóir an Chiste, na mbainisteoirí infheistíochta agus sholáthróirí tábhachtacha seirbhíse eile dá n-oidhleagáidí conarthacha i leith an Choimisiúin/ GBCN.

<sup>6</sup> Tar éis seo, agus ag idirthréimhsí cúig bliana ina dhiaidh sin, féadfaidh a Coimisiún, ag gníomhú i gcomhairle leis an Aire Airgeadais agus lena thoil, an GBCN a athcheapadh ar feadh tréimhse eile cúig bliana nó féadfaidh sé Bainisteoir eile a cheapadh.

Tá triúr coimisinéirí ar an gCoiste:

Maurice Keane (Cathaoirleach)

Brian Hillery

Frances Ruane

Bíonn cruinnithe ag an gCoiste ar bhonn leanúnach leis na bainisteoirí sinsearacha sa GBCN atá freagrach as an gCiste, le Ceann Rialú Inmheánach an GBCN, agus le hiniúcháirí inmheánacha agus seachtracha an CNP.

Bhí cúig chruinniú ag an gCoiste Iniúcháireachta i rith na bliana 2009.

### Coiste Comhairleach Maoine

Tá cinnteoireacht maidir le hinfheistíocht maoine tarmlichte ag an gCoimisiún chuig an GBCN. Bhunaigh sé an Coiste Comhairleach Maoine chun comhairle a chur ar an GBCN maidir le hinfheistíocht maoine, chun monatóireacht a dhéanamh ar a fhorfheidhmiú na straitéise maidir le hinfheistíocht maoine agus chun tuairisciú ar ais chuig an gCoimisiún.

Ceathrar comhalta atá ar an gCoiste, beirt choimisinéir agus beirt chomhalta seachtrach. Is iad Paul Carty (Cathaoirleach), agus Maurice Keane an bheirt choimisinéir atá ar an gCoiste. Is iad na comhaltaí seachtracha:

Barden Gale

*Príomhfheidhmeannach, J.E. Roberts Companies (JER.)*

John Mulcahy

*Ceann Bainistiú Punainne, an Ghníomhaireacht Náisiúnta um Bhainistíocht Sócmhainní (GNBS)*

### Coiste Comhairleach do Chothromas Príobháideach

Tá cinnteoireacht maidir le hinfheistíocht i gcothromas príobháideach tarmlichte ag an gCoimisiún chuig an GBCN. Bhunaigh sé an Coiste Comhairleach do Chothromas Príobháideach chun comhairle a chur ar an GBCN maidir le hinfheistíocht i gcothromas príobháideach, chun monatóireacht a dhéanamh ar fhorfheidhmiú na straitéise maidir le hinfheistíocht i gcothromas príobháideach agus chun tuairisciú ar ais chuig an gCoimisiún.

Cúigear comhalta atá ag an gCoiste, triúr coimisinéirí agus beirt chomhalta seachtrach. Is iad Paul Carty (Cathaoirleach), John Canning, agus Brian Hillery an triúr coimisinéir atá ar an gCoiste.

Is iad an bheirt chomhalta seachtracha:

Maurice O'Connell

*Iar-Ghobharnóir Bhanc Ceannais na hÉireann*

Walter O'Hara

*Stiúrthóir Bainistíochta, Allen & Co., New York.*

### Nochtadh Leasa

Déanann Alt 12 (1) den Acht um an Chúlchiste Náisiúnta Pinsean, 2000 foráil, inter alia, san áit go mbíonn leas airgid nó eile ag coimisinéir nó ag ball foirne an Bhainisteora nó ag comhalta de choiste a bhunaíonn an Coimisiún in aon ábhar atá á bhreathnú ag an gCoimisiún, ag an mBainisteoir nó ag an gcoiste, nach mór dó nó di an leas sin a nochtadh, gan iarracht a dhéanamh tionchar a imirt ar chinneadh maidir leis an ábhar sin ná aon pháirt a ghlacadh in aon bhreathnú ar an ábhar.

Rinneadh nochtadh leasa amháin le linn 2009 faoi Alt 12(1) den Ach. Luaigh Maurice Keane, a ceapadh ina Stiúrthóir ar Anglo Irish Bank ag a Aire Airgeadais ar an 21 Eanáir 2009, go bhféadfadh coinbhleacht leasa a bheith ann maidir le measúnú an Choimisiúin ar Infheistíochtaí Stiúrtha an CNP i mBanc na hÉireann agus in AIB mar gur iomaitheoir ionchasach é Anglo Irish Bank do Bhanc na hÉireann agus do AIB. D'fhan an tUasal Keane as láthair ó chruinnithe agus ó chodanna de chruinnithe inar pléadh saincheisteanna a bhain le Banc na hÉireann agus le AIB agus níor ghlac sé aon pháirt sa mheasúnú ar na hábhair seo.

### Gníomhaireacht Bainistíochta an Chisteáin Náisiúnta

Déanann Gníomhaireacht Bainistíochta an Chisteáin Náisiúnta (GBCN) bainistíocht ar shócmhainní agus ar dhliteanais thar ceann Rialtas na hÉireann. Bunaíodh é ag deireadh na bliana 1990 d'fhonn iasachtaí a fháil don Stáchtiste agus bainistíocht a dhéanamh ar na Fiacha Náisiúnta. Tá méadú mór déanta ar a shainchúram ó shin agus tá sé anois freagrach as bainistiú a dhéanamh ar an gCúlchiste Náisiúnta Pinsean, ar an nGníomhaireacht Náisiúnta Forbartha Airgeadais, ar an Ghníomhaireacht Náisiúnta um Bhainistíocht Sócmhainní agus ar an Ghníomhaireacht um Éilimh ar an Stát. Tá feidhmeanna áirithe baincúireachta de chuid an Aire Airgeadais tarmlichte chomh maith chuig an GBCN.

Tá tuilleadh faisnéise faoi fheidhmeanna an GBCN ar fáil ag [www.ntma.ie](http://www.ntma.ie).

Mar Bhainisteoir an CNP áirítear i measc croifheidhmeanna an GBCN:

- comhairle bheartais a sholáthar don Choimisiún;
- forfheidhmiú straitéis infheistíochta an Chiste
  - cinnteoireacht dhinimiciúil faoi leithroinnt sócmhainní laistigh de paraméadair aontaithe;
  - roghnú bainisteoirí infheistíochta agus feithiclí sonracha infheistíochta agus athbhreithniú ar a bhfeidhmíocht;
- monatóireacht a dhéanamh ar infheistíochtaí stiúrtha an Chiste agus monatóireacht a dhéanamh ar thosca airgeadais na bhforas atá i gceist;
- rialuithe an Chiste a fhorbairt agus a oibriú le cinntiú go ndéantar bainistíocht ar an CNP laistigh de na paraimhéadair atá leagtha síos ag an gCoimisiún agus go ndéantar na rioscaí oibriúcháin a íoslaghdú don Chiste; agus
- ráitis airgeadais an Chiste a ullmhú agus monatóireacht a dhéanamh ar chaomhnóir domhanda an Chiste.

Déantar na feidhmeanna seo a sheachadadh go príomha trí Aonad tiomnaithe CNP agus trí fhoireann sainchuntasaíochta laistigh de Stiúrthóireacht Airgeadais an GBCN. Faightear tacaíocht freisin ó Aonaid Airgeadais, TF agus DLí an GBCN.



**An Chúlchiste  
Náisiúnta Pinsean**

Ráitis Airgeadais

Don Bhliain dar Críoch an 31 Nollaig 2009

# Comhaltaí an Choimisiúin agus Faisnéis Eile

## COMHALTAÍ AN CHOIMISIÚINT

Paul Carty - Cathaoirleach

John A. Canning Jr

John C. Corrigan (ex-officio)

An Dr. Brian Hillery

Maurice Keane

Knut N. Kjaer

An tOll. Frances Ruane

Chríochnaigh Brid Horan agus Donald C. Roth dhá théarma ceapacháin an duine mar Choimisinéirí i mí Iúil 2009 agus i mí Aibreáin 2009 faoi seach.

Ceapadh an tOllamh Frances Ruane mar Chomhalta ar an gCoimisiún ar an 1 Iúil 2009.

Ceapadh Knut N. Kjaer Chomhalta ar an gCoimisiún ar an 2 Aibreán 2010.

Bhí an Dr. Michael J. Somers ina chomhalta ex-officio den Choimisiún go dtí an 3 Nollaig 2009.

Ceapadh John C. Corrigan mar Phríomhfheidhmeannach ar Ghníomhaireacht Bainistíochta an Chisteáin Náisiúnta agus ina chomhalta ex officio den Choimisiún ar an 4 Nollaig 2009.

## BAINCÉIRÍ

Banc Ceannais na hÉireann

Sr an Dáma

Baile Átha Cliath 2

## CAOMHNÓIR

The Bank of New York Mellon (BNYM)

160 Queen Victoria Street

London, EC4V 4LA

## INIÚCHÓIRÍ

An tArd-Reachtair Cuntas agus Ciste

Caisleán Bhaile Átha Cliath

Baile Átha Cliath 2

## BAINISTEoir

Gníomhaireacht Bainistíochta an Chisteáin Náisiúnta

Áras an Stáitchiste,

Sr na Canálach Móire.

Baile Átha Cliath 2

## BAINISTEoirí INFHEISTÍOCHTA\*

Acadian Asset Management

AXA Rosenberg Investment Management Ltd

Bank of Ireland Asset Management / State Street Global Advisors (UK) Limited

Batterymarch Financial Management Inc

Blackrock Advisors (UK) Limited

Daiwa SB Investments (UK) Limited

Deutsche Asset Management International GmbH

Generation Investment Management LLP

Goldman Sachs Asset Management International

Invesco Institutional (N.A.) Inc.

Lord, Abbett & Co. LLC

Oechsle International Advisors LLC

AIG Global Investment Group

Pioneer Investments Management Limited

Principal Global Investors

Putnam Investments Limited

RCM (UK) Limited


Schroder Investment Management (Singapore) Limited

\*Bainisteoirí infheistíochta luaite amháin

# Tuarascáil Infheistíochtaí Lánroghnacha

Seachas na hinfeistíochtaí stiúrtha is é an Coimisiún a dheimhníonn an straitéis infheistíochta don chiste. Bhí sócmhainní lánroghnacha infheistíochta an Chiste infheistithe ar an 31 Nollaig mar seo a leanas: :

	€	% d'Infheistíochtaí Iomlána
<b>Cothromais</b>		
Cothromais Luaite	8,197,560,927	53.56%
Ciste Cothromais Domhanda	72,857,602	0.47%
Margaí Luaite ag Teacht chun Cinn	428,342,927	2.80%
Cistí Margaí ag Teacht chun Cinn	352,683,644	2.30%
	<b>9,051,445,100</b>	<b>59.13%</b>
<b>Bannaí</b>		
Bannaí Rialtais Luaite	2,530,441	0.02%
Bannaí Corparáideacha Luaite	395,931,206	2.59%
Bannaí Corparáideacha Neamhluaite	558,493,555	3.64%
	<b>956,955,202</b>	<b>6.25%</b>
<b>Infheistíochtaí Maoine Neamhluaite</b>	<b>316,287,802</b>	<b>2.07%</b>
<b>Infheistíochtaí Cothromais Príobháideacha Neamhluaite</b>	<b>612,763,043</b>	<b>4.00%</b>
<b>Infheistíochtaí Foraoiseachta</b>	<b>18,456,400</b>	<b>0.12%</b>
<b>Infheistíochtaí Tráchtearraí</b>	<b>135,462,438</b>	<b>0.89%</b>
<b>Airgeadra agus Cistí Infheistíochta Eile</b>	<b>179,870,956</b>	<b>1.18%</b>
<b>Comhaontais Athcheannacháin</b>	<b>200,000,000</b>	<b>1.31%</b>
<b>Ollscoileanna agus Sócmhainní Neamhthráchtála Stáit</b>	<b>993,297,237</b>	<b>6.49%</b>
<b>Taiscí, Airgead Tirim agus Infheistíochtaí Eile</b>		
Taiscí agus Airgead Tirim	2,808,081,531	18.34%
Babhtáil Tras-Airgeadra	32,618,583	0.21%
Gnóthachan/(Cailteanas) Neamhréadaithe ar Chonarthaí Toghcháíochta	785,244	0.01%
Gnóthachan/(Cailteanas) Neamhréadaithe ar Chonarthaí Malartán Eachtrannacha	2,634	0.00%
	<b>2,841,487,992</b>	<b>18.56%</b>
<b>Iomlán Sócmhainní Infheistíochta Lánroghnacha</b>	<b>15,306,026,170</b>	<b>100.00%</b>



**Paul Carty**  
Cathaoirleach an Choimisiúin



**John C. Corrigan**  
Príomhfheidhmeannach  
Gníomhaireacht Bainistíochta an Chisteáin Náisiúnta (mar Bhainisteoir)

## Ráiteas Maidir Le Freagrachtaí An Choimisiúin

Éilíonn an tAcht um an Chúlchiste Náisiúnta Pinsean, 2000 ar an gCoimisiún ráitis airgeadais a ullmhú maidir lena chuid oibriúchán do gach bliain airgeadais.

Agus na ráitis seo á n-ullmhú, tá na dualgais seo a leanas ar an gCoimisiún:


- beartais fheiliúnacha cuntasáochta a roghnú agus iad a chur i bhfeidhm go comhsheasmhach;
- breithiúnais agus meastacháin a dhéanamh atá réasúnta agus stuama;
- na ráitis airgeadais a ullmhú ar bhonn ghnóthas leanúnaí ach amháin nuair nach bhfuil sé sin feiliúnach;
- aon imeacht ábhartha ó na caighdeáin chuntasáochta infheidhme a nochtadh agus a mhíniú.

Tá an Coimisiún freagrach as na gnáthchuntais cuí faoin airgead go léir a fhaigheann sé agus a chaitheann sé a choinneáil faoi mar a fhaomhann an tAire Airgeadais, agus as taifid chuntasáochta a choinneáil a nochtann le cruinneas réasúnta ag aon am seasamh airgeadais an Chúlchiste Náisiúnta Pinsean agus costais riaracháin an Choimisiúin.

Tá an Coimisiún freagrach freisin as sócmhainní atá faoina stiúir a choinneáil slán agus dá réir sin as bearta réasúnta a ghlacadh chun calaois agus mírialtachtaí eile a bhrath agus a chosc.



**Paul Carty**  
*Cathaoirleach an Choimisiúin*



**John C. Corrigan**  
*Príomhfheidhmeannach  
Gníomhaireacht Bainistíochta an Chisteáin Náisiúnta (mar Bhainisteoir)*

**30 Meitheamh 2010**

# Ráiteas maidir leis an gcóras Rialú Airgeadais Inmheánach

## Freagracht maidir leis an gCóras Rialú Airgeadais Inmheánach

Aithníonn an Coimisiún an fhreagracht atá air maidir lena chinntiú go mbíonn córas éifeachtach rialú airgeadais inmheánach ann maidir le hoibriú an Chúlchiste Náisiúnta Pinsean (“an Ciste”).

Tá Gníomhaireacht Bainistíochta an Chisteáin Náisiúnta (“an Bainisteoir”) ceaptha mar Bhainisteoir ar an gCiste agus feidhmíonn sé mar ghníomhaire an Choimisiúin agus é i mbun a chuig feidhmeanna. Cuireann an Bainisteoir an córas rialú inmheánach airgeadais i bhfeidhm thar ceann an Choimisiúin.

Ní féidir leis an gcóras ach deimhniú réasúnach neamhdhaingean a thabhairt go gcoinnítear sócmhainní slán, go n-údaraítear bearta agus go ndéantar iad a thaifead go cuí, agus go bhfuil earráidí ábhartha nó neamhrialtachtaí á gcosc nó go mbraithfí go tráthúil iad.

## Príomhnósanna Imeachta Rialaithe

Tá bearta glactha ag an mBainisteoir chun timpeallacht rialaithe cuí a chinntiú mar seo a leanas:

- freagrachtaí bainistíochta a shainmhíniú go soiléir; agus
- nósanna imeachta foirmiúla a bhunú chun teipeanna suntasacha rialaithe a thuairisciú don Choimisiún agus gníomhaíocht cheartúcháin chuí a chinntiú.

Tá próisis bunaithe ag an mBainisteoir chun rioscaí áirithe a aithint agus a mheas trí:

- cineál, réimse agus impleacht airgeadais na rioscaí atá ann don Chiste a aithint agus monatóireacht a dhéanamh orthu de réir na gcaighdeán atá inghlactha don Choimisiún;
- Measúnú a dhéanamh ar an dóchúlacht go dtarlóidh rioscaí atá aitheanta;
- cumas an Chiste chun bainistíocht a dhéanamh ar na rioscaí a tharlaíonn a mheas agus iad a mhaolú;
- na costais a bhaineann le rialuithe áirithe a mheas i gcomparáid leis an leas a fhaightear astu. Tá an córas rialaithe inmheánach airgeadais bunaithe ar chreatlach d’fhaisnéis rialta bainistíochta, nósanna imeachta riaracháin, lena n-áirítear idirscaradh dualgaisí agus córas tarmligin agus cuntasachta.

Tá na nithe seo a leanas go háirithe san áireamh:

- córas cuimsitheach buiséadaithe do chostais riaracháin an Chiste, le buiséad bliantúil atá cinntithe ag an gCoimisiún;
- athbhreithnithe rialta ar thuarascálacha tréimhsiúla agus bliantúla airgeadais a léiríonn feidhmiú airgeadais i gcomparáid le réamh-mheastacháin;
- Spriocanna a leagan amach chun feidhmíocht airgeadais agus eile a thomhas;
- treoirlínte maidir le rialú infheistíochta a shainmhíniú go soiléir;
- disciplíní foirmiúla um bhainistíocht tionscadail.

# Ráiteas maidir leis an gcóras Rialú Airgeadais Inmheánach *(ar leanúint)*

## Príomhnósanna Imeachta Rialaithe *(ar leanúint)*

Faoi rialachas an Choimisiúin, tá feidhmiú inmheánach iniúchóireachta ag an mBainisteoir, a oibríonn de réir Chreatlach Cóid an Chleachtais is Fearr mar atá leagtha amach sa Chód Cleachtais um Rialachas Comhlachtaí Stáit. Tá an obair iniúchóireachta inmheánach curtha ar an eolas ag anailís ar na rioscaí oibriúcháin atá ann don Chiste, agus bíonn na pleananna bliantúla iniúchóireachta inmheánaigh bunaithe ar an anailís seo. Bíonn an anailís riosca agus na pleananna iniúchóireachta inmheánacha faofa ag an gCoimisiún agus ag an mBainisteoir. Cuireann an tIniúcháir Inmheánach tuarascáil faoin ngníomhaíocht iniúchóireachta inmheánach ar fáil don Choimisiún agus don Bhainisteoir uair sa bhliain ar a laghad. Bíonn tuairim an Iniúcháir Inmheánaigh faoi dhóthanacht agus faoi éifeachtacht an chóras rialú inmheánach airgeadais san áireamh sa tuarascáil.

Cuireann obair an iniúcháir inmheánaigh (PricewaterhouseCoopers faoi láthair) eolas ar fáil do mhonatóireacht agus d'athbhreithniú an Bhainisteora faoi éifeachtacht an chóras rialú inmheánach airgeadais, mar a dhéanann feidhmeannaigh an Bhainisteora atá freagrach as forbairt agus as cothabháil an chreatlach rialú airgeadais, agus tuairimí an Ard-Reachtaire Cuntas agus Ciste ina litir bhainistíochta nó i dtuarascálacha eile.

## Athbhreithniú Bliantúil ar Rialuithe

Tá athbhreithniú déanta ag an gCoimisiún ar éifeachtacht a chóras rialú inmheánach airgeadais don bhliain dar críoch an 31 Nollaig 2009, tar éis comhairle a ghlacadh ó Choiste Iniúchóireachta an CNP.



**Paul Carty**  
*Cathaoirleach an Choimisiúin*



**John C. Corrigan**  
*Príomhfheidhmeannach*  
*Gníomhaireacht Bainistíochta an Chisteáin Náisiúnta (mar Bhainisteoir)*



# Tuarascáil an Ard-Reachtair Cuntas agus Ciste le cur i láthair Tithe an Oireachtais

Tá iniúchóireacht déanta agam ar ráitis airgeadais an Chúlchiste Náisiúnta Pinsean don bhliain dár críoch an 31 Nollaig 2008 faoin Acht um an Chúlchiste Náisiúnta Pinsean, 2000.

Tá na ráitis airgeadais, a ullmhaíodh faoi na beartais chuntasaíochta atá leagtha amach anseo, comhdhéanta de na Beartais Chuntasaíochta, an Cuntas Ciste, an Ráiteas Glansócmhainní, an Cuntas Riaracháin agus na nótaí gaolmhara.

## Freagrachtaí an Choimisiúin agus an Ard-Reachtair Cuntas agus Ciste faoi seach

Tá an Coimisiún freagrach as na ráitis airgeadais a ullmhú de réir an Acht um an Chúlchiste Náisiúnta Pinsean, 2000, agus as rialtacht na mbearta a chinntiú. Ullmhaíonn an Coimisiún na ráitis airgeadais de réir Chleachtais Cuntasaíochta Choitianta na hÉireann. Tá freagrachtaí cuntasaíochta Chomhaltaí an Choimisiúin leagtha amach i Ráiteas Freagrachtaí an Choimisiúin.

Is é mo fhreagracht féin iniúchadh a dhéanamh ar na ráitis airgeadais de réir na riachtanas ábhartha dlí agus rialacháin agus de réir na gCaighdeán Idirnáisiúnta Cuntasaíochta (RA agus Éire).

Tuairiscím mo thuairim maidir le torthaí oibriúcháin an Chiste don bhliain agus a iarmhéideanna ag deireadh na bliana a bheith curtha i láthair go cuí sna ráitis airgeadais, de réir Chleachtais Cuntasaíochta Choitianta na hÉireann. Tuairiscím freisin mo thuairim maidir le leabhair chúil cuntais a bheith coinnithe. Lena chois sin, deirim cé acu an bhfuil na ráitis airgeadais ag aontú leis na leabhair chuntais.

Tuairiscím aon ásc ábhartha nár úsáideadh airgead do na cuspoirí a bhí i gceist nó murar chloígh na bearta leis na húdaráis a rialaíonn iad.

Tuairiscím chomh maith mura bhfuil an fhaisnéis agus na míniúcháin uile atá riachtanach do chuspóirí míniúcháireachta faighte agam.

Déanaim athbhreithniú ar an Ráiteas maidir le Rialú Inmheánach Airgeadais le féachaint an léiríonn sé géilliúntas an Choimisiúin don Chód Cleachtais do Rialú Comhlachtaí Stáit agus tuairiscím aon chás ábhartha nach ndéanann sé amhlaidh, nó an bhfuil an ráiteas míthreorach nó neamhréir le faisnéis eile atá ar m'eolas de bharr mo chuid iniúchóireacht ar na ráitis airgeadais. Ní cheanglaítear orm a bhreithniú an gclúdaíonn an Ráiteas maidir le Rialú Inmheánach Airgeadais gach riosca airgeadais agus gach rialú, ná tuairim a bheith agam faoi éifeachtacht na nósanna imeachta maidir le riosca agus rialú.

Tá faisnéis eile sa Tuarascáil Bhliantúil léite agam, agus measúnú déanta agam ar a gcomhsheasmhacht i leith na ráitis iniúchta airgeadais. Cuirim na himpleachtaí a bheadh ann do mo thuarascáil má thugaim aon mhíríteas nó neamhleanúnachas ábhartha do na ráitis airgeadais faoi deara.

## Bunús an Tuairim Iniúcháireachta

I mbun m'fhéidhme mar Ard-Reachtair Cuntas agus Ciste, rinne mé míniúchadh ar na ráitis airgeadais de réir na gCaighdeán Idirnáisiúnta Iniúcháireachta (RA agus Éire) arna n-eisiúint ag Bord na gCleachtas Iniúcháireachta agus ag tagairt do na comaoineacha ar leith a bhaineann le comhlachtaí Stáit ó thaobh bainistíochta agus oibriúcháin. Bíonn scrúdú, ar bhonn tástála, ar fhianaise a bhaineann le suimeanna agus le nochtadh agus le rialtacht na mbearta airgeadais san áireamh in iniúchadh ar ráitis airgeadais. Áirítear ann chomh maith measúnú ar mheastacháin agus ar bhreithiúnais shuntasacha a rinneadh in ullmhú na ráiteas airgeadais, agus cé acu an bhfuil na beartais chuntasaíochta oiriúnach do thosca an Choimisiúin, go gcuirtear i bhfeidhm go comhsheasmhach iad agus go nochaítear go cuí iad.

Phleanáil mé agus chuir mé míniúchadh i gcrích chun gach faisnéis agus míniúchán a mheas mé a bheith riachtanach chun go leor fianaise a thabhairt dom a fháil a dhearbhadh go réasúnta go bhfuil na ráitis airgeadais saor ó mhíríteas ábhartha, cibé acu calaois nó mírialtacht eile nó earráid is cúis leo. Chun teacht ar mo thuairim rinne mé measúnú freisin ar dhóthanacht chur i láthair na faisnéise sna ráitis airgeadais.

## Infheistíochtaí Stiúrtha

Gan coinníoll a chur le mo thuairim atá tugtha thíos, dírim aird ar Nóta 7 do na ráitis airgeadais ina leagtar amach bunús luachála na n-infheistíochtaí stiúrtha.

## Tuairim

Is é mo thuairim go dtugann na ráitis airgeadais tuairisc chuí ar torthaí oibriúcháin an Chiste don bhliain dar críoch an 31 Nollaig 2008, de réir Chleachtais Cuntasaíochta Choitianta na hÉireann, agus ar a iarmhéideanna ag an dáta sin.

Is é mo thuairim gur choinnigh an Coimisiún leabhair chuntais chúil. Tá na ráitis airgeadais ag teacht leis na leabhair chuntais.



**John Buckley**

An tArd-Reachtair Cuntas agus Ciste  
30 Meitheamh 2010

## Beartais Chuntasáíochta

Bunaíodh an Cúlchiste Náisiúnta Pinsean faoin Acht um an Chúlchiste Náisiúnta Pinsean, 2000. Is iad seo a leanas na beartais shuntasacha chuntasáíochta a glacadh maidir leis an gCúlchiste Náisiúnta Pinsean:

### Bunús ullmhúcháin

Ullmhaíodh na ráitis airgeadais de réir an Acht um an Chúlchiste Náisiúnta Pinsean, 2000, i bhformáid atá faofa ag an Aire Airgeadais. Ullmhaíonn an Coimisiún na ráitis airgeadais de réir Chleachtais Cuntasáíochta Choitianta na hÉireann.

Tugann na ráitis airgeadais achoimre de bhearta agus de ghlansócmhainní an Chúlchiste Náisiúnta Pinsean. Níl tionchar acu ar dhliteanais an Stáitchiste pinsin agus sochair eile a íoc sa todhchaí.

### Tréimhse Tuairisceoireachta

Is í an bhliain dar críoch an 31 Nollaig 2009 an bhliain tuairisceoireachta.

### Airgeadra Tuairisceoireachta

Is é an euro an t-airgeadra tuairisceoireachta, agus léirítear é leis an siombail €.

### Infheistíochtaí

Tá dhá chineál infheistíochta in seilbh an Chúlchiste Náisiúnta Pinsean:

#### (a) Infheistíochtaí Lánroghnacha

Infheistíochtaí atá á rialú agus á mbainistiú ag an gCoimisiún leis an údarás lánroghnach straitéis infheistíochta a dheimhniú agus a fhorfheidhmiú d'fhonn ciste airgid a sholáthar chun freastal ar chostais leasa shóisialaigh agus pinsin seirbhíse poiblí sa todhchaí.

#### (b) Infheistíochtaí Stiúrtha

Infheistíochta a dhéantar de réir an Acht um an Chúlchiste Náisiúnta Pinsean agus Forálacha Ilghnéitheacha 2009 faoina dtugann an tAire Airgeadais treoir don Choimisiún infheistiú in institiúidí liostaithe airgeadais nó eisiúint scaireanna a fhorscríobh ag na hinstiúidí seo nuair a mheasann sé go bhfuil treoir dá leithéid ar leas an phobail.

#### (a) Luacháil na nInfheistíochtaí Lánroghnacha

Déantar infheistíochtaí a thairgeadh ar bhonn dáta trádála agus luaitear iad ag luach cóir an mhargaidh. Deimhnítear luach cóir an mhargaidh mar seo a leanas d'Infheistíochtaí Luaite agus Neamhluaite:

#### (i) Infheistíochtaí Luaite

Is é a luach dúnta an mhargaidh sa phríomhmalartán nó sa mhargadh ina luaitear an infheistíocht an luach cóir margaidh d'infheistíochtaí luaite.

#### (ii) Infheistíochtaí Luaite

Déantar infheistíochtaí neamhluaite eile a luacháil ag a luach cóir margaidh mar atá measta ag an GBCN, mar Bhainisteoir an Chiste agus faofa ag an gCoimisiún. Is mar seo a leanas atá na príomhluachálacha neamhluaite:

#### Infheistíocht i Maoin agus i gCistí Cothromais

##### Príobháideacha

Tá luach cóir measta infheistíochtaí neamhluaite i maoin agus i gcistí cothromais phríobháideacha nach bhfuil margadh gníomhach ann dóibh bunaithe ar an luacháil iniúchta is déanaí a cuireadh ar an gciste nó ar an gcomhpháirtíocht ag bainisteoir seachtrach an chiste nó na comhpháirtíochta sin. Mura mbíonn luacháil iniúchta ar fáil, má tharlaíonn sé nach ionann deireadh bliana an chiste nó na comhpháirtíochta le deireadh bliana an Chiste, baintear úsáid as an luacháil neamhiniúchta is déanaí. Bíonn luacháil na n-infheistíochtaí seo dearbhaithe ag bainisteoirí seachtracha a úsáideann modhanna glactha luachála an tionscail agus treoirlínte a fhoilsíonn na comhlachtaí ábhartha sa tionscal. D'fhéadfadh breithniúcháin ar nós iolraigh tuillimh chuideachtaí inchoimparáide a thrádáiltear go poiblí, sreabhanna lascainithe airgid agus bearta treaspháirtí, nó imeachtaí eile a léiríonn lagú nó feabhsú i luach cóir na hinfeistíochta a bheith i measc na modheolaíochtaí luachála a d'úsáidfeadh bainisteoirí seachtracha. Sa chéad bhliain den úinéireacht meastar costas a bheith ina mheastachán cuí ar luach cóir na maoine agus na n-infheistíochtaí cothromais phríobháideacha mura léirítear go bhfuil lagú buan sa luach.

Is féidir le réimse de luachanna féideartha a bheith ann do na hinfeistíochtaí seo, agus bheadh difríocht idir luachanna córa measta agus na luachanna a d'úsáidfeadh dá mbeadh margadh gníomhach ann do na hinfeistíochtaí sin.

Bíonn an Coimisiún ag brath ar luacháil na mbainisteoirí seachtracha a bheith ina mheastachán ionadaíoch ar luach cóir an infheistíochta. I gcomhar leis an GBCN tá an Coimisiún mar Bhainisteoir tar éis nósanna imeachta a bhunú chun athbhreithniú tráthrialta a dhéanamh ar luacháil an chiste nó na comhpháirtíochta ar infheistíochtaí aonair nó infheistíochtaí chothromais phríobháidigh. Féadfaidh an Coimisiún a chinneadh, de réir a bhreithiúnais agus na faisnéise ábhartha atá ar fáil dó, gur cheart

## Beartais Chuntasáíochta *(ar leanúint)*

### **Infheistíochtaí** (ar leanúint)

coigeartú a dhéanamh ar luacháil bhainisteora seachtraigh nuair atá luach cóir infheistíochta á thaifead.

#### Nótaí Structúraithe Cothromais Neamhluaithe

Is infheistíochtaí neamhghníomhacha ar théarma seasta iad nótaí struchtúraithe cothromais neamhluaithe a dhéanann foráil do thoradh aibíocht na hinfeistíochta bunaithe ar Innéacs Torthaí Iomlána S&P500 ("an t-innéacs cothromais") thréimhse na hinfeistíochta. Socraítear luach cóir na nótaí cothromais bunaithe ar théarmaí eisiúint na nótaí agus ar luach an innéacs bunúsach na gcothromas ag deireadh na bliana. Féadfar lacáiste breise a chur leis an luacháil chun srianta ar dhíol na nótaí agus riosca creidmheasa an eisiúin a léiriú.

#### Bannaí neamhluaithe

Déantar iad seo a luacháil ag a luach cóir margaidh mar atá measta ag GBCN le samhlacha luachála bannaí.

#### Cistí airgeadra agus infheistíochtaí neamhluaithe eile

Déantar cistí airgeadra agus infheistíochtaí neamhluaithe eile a luacháil ag a Luach Glansócmhainne deireanach mar atá foilsithe ag riarthóirí an chiste.

#### *(iii) Díorthaí*

##### Babhtáil Tras-Airgeadra

Déantar luacháil ar bhabhtáil tras-airgeadra ag a luach cóir measta ag baint úsáide as samhlacha luachála caighdeánacha an tionscail. Aithnítear babhtálacha tras-airgeadra a dhéantar chun riosca airgeadra sócmhainní bunúsacha infheistíochta a fhálú mar chuid den athrú i luach cóir na sócmhainní bunúsacha infheistíochta.

##### Todhchaíochtaí

Déantar conarthaí todhchaíochta a úsáideann bainisteoirí infheistíochta an Chiste a luacháil ag luach dúnta an mhargaidh ar a dtrádáiltear iad agus aithnítearmar shócmhainní infheistíochta iad.

#### *(b) Luacháil Infheistíochtaí Stiúrtha*

Déantar infheistíochtaí stiúrtha a luacháil ag costas de réir na treorach atá faighte ón Aire Airgeadais (Nóta 7).

### **Gnóthachain agus cailteanais ar infheistíochtaí**

Pléitear le gnóthachain agus cailteanais neamhréadaithe ar infheistíochtaí i gCuntas an Chiste sa bhliain ina dtarlaíonn siad.

### **Ioncam Infheistíochta**

Aithnítear ioncam ó infheistíochtaí ar bhonn fabhráithe. Cuirtear díbhinní chun sochar d'ioncam ar na dátaí ar a liostáiltear na hurrúis ábhartha a bheith "ex-díbhinne". Taispeántar an t-ioncam comhlán saor ó aon cháin

shiarchoinneála neamh-in aisghabhála, a nochtar ar leithligh sa Chuntas Ciste mar chuid den mhúirear Cánachais.

### **Costais**

Déantar cuntasáíocht ar chostais sa bhliain ina mbíonn siad dlite.

### **Airgeadraí Eachtracha**

Aistrítear gach beart in airgeadraí eachtracha go euro ag na rátaí malairte atá i bhfeidhm ag dátaí na mbearta sin. Aistrítear sócmhainní agus dliteanais in airgeadraí eachtracha go euro ag na rátaí malairte atá i bhfeidhm ag dátaí deireadh na bliana. Pléitear le difríochtaí malartáin a eascraíonn ar athluacháil infheistíochtaí agus ar shocrú infheistíochta san athrú i luach margaidh na n-infheistíochtaí. Pléitear le difríochtaí malartáin a eascraíonn ar mhíreanna ioncain mar chuid den ioncam infheistíochta.

### **Iasachtú Urrús**

Déanann an Ciste socruithe iasachtaí urrús trína dtugtar urrús ar iasacht do chéilithe conartha seachtracha ar feadh thréimhse shocraithe ama ("an thréimhse iasachta"). Faigheann an Ciste comhthaobhacht de luach níos mó ná na hurrúis a thugtar ar iasacht don thréimhse iasachta agus gnóthaíonn sé ús nuair a dhéantar na sócmhainní comhthaobhacha a athinfheistiú. Faoi théarmaí na gcomhaontaithe iasachtaí urrús, coimeádann an Ciste gach riosca agus luach saothar ó na hurrúis atá ar iasacht, agus coimeádann sé cearta gach sreabhadh airgid a bhaineann leis na hurrúis. Ní bhaintear aitheantas na n-urrús ar iasacht ó chlár comhardaithe an Chiste dá bhrí sin agus ní aithnítear sócmhainní comhthaobhacha i gClár Comhardaithe an Chiste.

### **Cáin Iarchurtha**

Déantar foráil le haghaidh Cáin Iarchurtha maidir le cánacha breise eachtrannacha a bhfuiltear á réamh-mheas go mbeidh siad iníoctha nuair a réadófar gnóthachain neamhréadaithe ar infheistíochtaí Maoine agus Cothromas Príobháideacha. Déantar cáin iarchurtha a ríomh bunaithe ar na rátaí meánacha cánach a mheastar a bheidh i bhfeidhm nuair atá na gnóthachain neamhréadaithe le réadú.

## Cuntas Ciste *don bhliain dar críoch an 31 Nollaig 2009*

	Nótaí	An Bhliain dar Críoch 31 Nollaig 2009 €	An Bhliain dar Críoch 31 Nollaig 2008 €
<b>Toradh Infheistíochta don Bhliain</b>			
- Ioncam infheistíochta Lánroghnach	1(a)	430,902,935	694,987,312
- Ioncam Infheistíochta Stiúrtha	1(b)	60,000,000	-
- Athrú i Luach Infheistíochtaí Lánroghnacha		1,758,334,605	(7,344,012,346)
<b>Toradh Iomlán Infheistíochta don Bhliain</b>		<b>2,249,237,540</b>	<b>(6,649,025,034)</b>
Cánachas	2	(26,919,589)	(26,565,754)
<b>Toradh Iomlán Infheistíochta tar éis Cáin</b>		<b>2,222,317,951</b>	<b>(6,675,590,788)</b>
Aistriú go Cuntas Riaracháin	3	(22,232,404)	(25,238,804)
<b>Toradh Iomlán Infheistíochta tar éis Cáin agus Speansais</b>		<b>2,200,085,547</b>	<b>(6,700,829,592)</b>
<b>Ranníocaíochtaí</b>			
- Ranníocaíochtaí ón Státchiste	4(a)	3,000,000,000	1,690,000,000
- Sócmhainní aistrithe chuig an gCiste	4(b)	993,297,237	-
<b>Iomlán Ranníocaíochtaí</b>		<b>3,993,297,237</b>	<b>1,690,000,000</b>
Méadú/(Laghdú) ar an gCiste i rith na bliana		6,193,382,784	(5,010,829,592)
<b>Glansócmhainní an Chiste ag tús na Bliana</b>		<b>16,142,116,970</b>	<b>21,152,946,562</b>
<b>Glansócmhainní an Chiste ag deireadh na Bliana</b>		<b>22,335,499,754</b>	<b>16,142,116,970</b>



**Paul Carty**  
Cathaoirleach an Choimisiúin



**John C. Corrigan**  
Príomhfheidhmeannach  
Gníomhaireacht Bainistíochta an Chisteáin Náisiúnta (mar Bhainisteoir)

**30 Meitheamh 2010**

Is cuid de na cuntais seo an ráiteas maidir le beartais chuntasaíochta agus nótaí 1 go 18.

## Ráiteas Glansócmhainní *mar a bhí ar an 31 Nollaig 2009*

	Nótaí	2009 €	2008 €
<b>Sócmhainní Infheistíochta Lánroghnacha</b>	6	15,306,026,170	16,035,837,637
<b>Infheistíochtaí Stiúrtha</b>	7	7,000,000,000	-
<b>Sócmhainní Reatha</b>	8	44,440,085	119,920,447
<b>Dliteanais Reatha</b>	9	(14,966,501)	(13,641,114)
<b>Glansócmhainní an Chiste ag an 31 Nollaig 2009</b>		<b><u>22,335,499,754</u></b>	<b><u>16,142,116,970</u></b>



**Paul Carty**  
Cathaoirleach an Choimisiúin



**John C. Corrigan**  
Príomhfheidhmeannach  
Gníomhaireacht Bainistíochta an Chisteáin Náisiúnta (mar Bhainisteoir)

**30 Meitheamh 2010**

Is cuid de na cuntais seo an ráiteas maidir le beartais chuntasáíochta agus nótaí 1 go 18.

## Cuntas Riaracháin *don bhliain dar críoch an 31 Nollaig 2009*

	Nótaí	An Bhliain dar Críoch 31 Nollaig 2009 €	An Bhliain dar Críoch 31 Nollaig 2008 €
Aistriú ó Chuntas an Chiste	3	22,232,404	25,238,804
Táillí agus Speansais Ghinearálta Riaracháin	5 (a)	(18,585,788)	(25,238,804)
Táillí agus Speansais Infheistíochtaí Stiúrtha	5 (b)	(3,646,616)	-
<b>Ioncam/(Caiteachas) Glan</b>		<b>NÁID</b>	<b>NÁID</b>



**Paul Carty**  
*Cathaoirleach an Choimisiúin*



**John C. Corrigan**  
*Príomhfheidhmeannach  
Gníomhaireacht Bainistíochta an Chisteáin Náisiúnta (mar Bhainisteoir)*

**30 Meitheamh 2010**

Is cuid de na cuntais seo an ráiteas maidir le beartais chuntasafóchta agus nótaí 1 go 18.

# Nótaí Do Na Cuntais

## 1. IONCAM INFHEISTÍOCHTA

	2009	2008
	€	€
<b>(a) Ioncam ó Infheistíochta Lánroghnacha</b>		
Taiscí	39,053,985	72,766,760
Cothromais	306,106,110	421,292,861
Bannaí	55,210,719	142,251,789
Maoin	8,350,199	11,997,917
Cothromas Príobháideach	2,353,613	1,131,702
Iasachtú Urrúis	19,738,431	45,451,765
Athghabháil Coimisiúin	89,878	94,518
	<b>430,902,935</b>	<b>694,987,312</b>
<b>(b) Ioncam ó Infheistíochtaí Stiúrtha</b>		
Táille Socrúchán Bainc	60,000,000	-
<b>Ioncam Iomlán</b>	<b>490,902,935</b>	<b>-</b>

Ar chríochnú na n-infheistíochtaí stiúrtha i mBanc na hÉireann agus i mBainc-Aontas Éireann bhí táille socrúcháin iníoctha leis an gCiste a bhí le sású trí asbhaint ón tsuim a bhí iníoctha ar son na scaireanna tosaíochta.

## 2. CÁNACHAS

Tá díolúine ó cháin chorparáideach ag ioncam agus brabús an Chúlchiste Náisiúnta Pinsean de réir alt 30 den Acht um an Chúlchiste Náisiúnta Pinsean, 2000. D'fhéadfadh an Cúlchiste Náisiúnta Pinsean dliteanas a bheith aige do chánacha i ndlínsí thar lear mar nach mbíonn díolúinte iomlán cánach ar fáil.

Féadfaidh díbhinní agus ús a bheith faoi réir ar chánacha eachtracha shiarchoinneála nach féidir a athghabháil atá leagtha síos ag an tír as a bhfaightear an t-ioncam infheistíochta. Féadfaidh athdháileadh ioncain agus gnóthachán a fhaigheann an Ciste óna infheistíochtaí maoine agus ciste cothromais phríobháidigh a bheith faoi réir ag chánacha siarchoinneála eachtracha. Féadfaidh an Ciste a bheith faoi réir freisin ag chánacha breise eachtracha atá iníoctha ar infheistíochta Maoine agus Cothromais Phríobháidigh go bliantúil.

Soláthraítear cáin iarchurtha maidir le hinfeistíochtaí áirithe i SAM mar a bhfuiltear ag súil go mbeadh cáin bhreise iníoctha ar dhiúscairt. Tá an fhoráil i leith 2007 aisiompaithe mar nach bhfuiltear ag súil go mbeidh aon cháin bhreise dlite.

Tugtar sonraí na gcánacha eachtrannacha agus na cánach iarchurtha thíos:

	2009	2008
	€	€
Cánacha Eachtrannacha ar Ioncam	26,919,589	34,726,049
Cánacha Eachtrannacha ar Ghnóthachain Réadaithe	-	1,039,705
Cáin Iarchurtha	-	(9,200,000)
	<b>26,919,589</b>	<b>26,565,754</b>

## Nótaí Do Na Cuntais *(ar leanúint)*

### 3. AISTRÍÚ CHUIG CUNTAS RIARACHÁIN

Is ionann an tsuim de €22,232,404 agus an tsuim atá riachtanach chun costais riaracháin an Chomisiúin a chlúdach. [Nóta 5].

### 4. RANNÍOCAÍOCHTAÍ

#### (a) Ranníocaíochtaí ón Státhchiste

De réir an Acht um an Chúlchiste Náisiúnta Pinsean, 200 éilítear ar an Aire Airgeadais gach bliain ranníocaíocht atá comhionann le 1% den OTN a dhéanamh sa Chiste. Bhí sé seo cothrom le €1,584,000,000 don bhliain 2009.

Rinneadh ranníocaíochtaí breise de €1,416,000,000 sa Chiste i 2009 faoi Alt 18 (5C) den Acht agus aistríodh luach €993,297,237 chuig an gCiste faoin Acht um an Chúlchiste Náisiúnta Pinsean agus Forálacha Ilghnéitheacha, 2009.

	2009 €	2008 €
An tAire Airgeadais - 1% GNP	1,584,000,000	1,690,000,000
Ranníocaíocht ón Státhchiste	1,416,000,000	-
	<b>3,000,000,000</b>	<b>1,690,000,000</b>
Ranníocaíocht bhreise - sócmhainní aistrithe	993,297,237	-
Nóta 4(b)	<b>3,993,297,237</b>	<b>1,690,000,000</b>

#### (b) Sócmhainní aistrithe chuig an gCiste

Faoin Acht um Bearta Airgeadais (Forálacha Ilghnéitheacha) aistríodh sócmhainní chistí pinsean deich n-ollscoil agus chomhlachtaí neamhthráchtála stáit chuig an gCiste ar an 31 Nollaig 2009.

Dheimhnigh an Coimisiún, i gcomhairle leis an Aire Airgeadais, go raibh luach na sócmhainní a aistríodh chuig an gCiste ar an 31 Nollaig 2009 cothrom le €993,297,237.

	2009 €
An Chomhairle Ealaíon	2,577,166
Bord Bia	15,668,832
CERT	12,898,036
FÁS	364,571,145
An tÚdarás Forbartha Tionscail	183,665,964
Comhairle Earraí na hÉireann	2,607,723
An Oifig Réigiúnach Turasóireachta	19,909,054
Forbairt na Sionnaine	52,349,646
Ollscoil na hÉireann Maigh Nuad	58,519,473
Coláiste na Tríonóide Baile Átha Cliath	280,530,198
<b>Iomlán na Sócmhainní Aistrithe</b>	<b>993,297,237</b>



## Nótaí Do Na Cuntais *(ar leanúint)*

### 5. SPEANSAIS

Faoi Alt 26 (1) den Acht um an Chúlchiste Náisiúnta Pinsean, 2000, éilítear ar an gCoimisiún cuntas ar leithligh de mhuirir agus de speansais a bhí air i riaradh an Chiste a áireamh. Tugtar a gcuid sonraí anseo thíos ar bhonn fabhráithe:

#### (a) Táillí agus Speansais Ghinearálta

	2009 €	2008 €
Táillí na mBainisteoirí Infheistíochta	14,326,630	20,125,952
Táillí an Chaomhnóra Domhanda	1,527,144	1,542,874
Táillí an Choimisiúin	274,853	336,176
Speansais an Choimisiúin	10,000	4,534
Córais agus Seirbhísí	1,992,906	1,886,626
Táillí Dlíthiúla & Táillí Comhairleacha Cánach	202,011	832,252
Táillí Comhairleoireachta	90,634	328,988
Táillí Iniúcháireachta Inmheánacha	115,500	110,000
Táillí Iniúcháireachta Seachtracha	40,000	32,000
Athbhreithniú agus Tuarascáil Bhliantúil, Poiblíocht	6,110	39,402
	<b><u>18,585,788</u></b>	<b><u>25,238,804</u></b>

#### (b) Táillí agus Speansais Infheistíochtaí Stiúrtha

Dícheall cuí Gnó agus Cuntasaíochta	1,579,500	-
Comhairle Dlí	1,945,967	-
Comhairleoireacht agus sainchomhairle	121,149	-
	<u>3,646,616</u>	-
<b>Iomlán Costaisí</b>	<b><u>22,232,404</u></b>	<b><u>25,238,804</u></b>

Go dtí an 30 Meán Fómhair 2009, fuair Cathaoirleach an Choimisiúin agus gach gnáthchomhalta táille bhliantúil de €57,138 agus €38,092 faoi seach. D'aontaigh an Coimisiún na táillí a laghdú 10% ón 1 Deireadh Fómhair go táille bhliantúil de €51,424 don Chathaoirleach agus €34,283 an duine do ghnáthchomhaltaí an Choimisiúin.

De bhreis ar na speansais thuas bhí costais de €6,085,249 (2008: €6,673,568) ar Ghnómhaireacht Bainistíochta an Chisteáin Náisiúnta ina ról mar Bhainisteoir. Cuirtear na costais seo chun dochair an Chiste Lárnaigh agus ní áirítear iad thuas.

## Nótaí Do Na Cuntais *(ar leanúint)*

### 6. SÓCMHAINNÍ INFHEISTÍOCHTA LÁNROGHNACHA

(a) Achoimre na Sócmhainní	2009	2008
	€	€
Cothromais Luaite	8,698,761,456	9,156,209,228
Bannaí luaite	2,530,441	2,292,220,562
Bannaí Corparáideacha Luaite	395,931,206	420,095,866
Nótaí Struchtúraithe Neamhluaite Cothromais	-	230,758,641
Infheistíochtaí Tráchtearraí Neamhluaite	135,462,438	82,068,197
Infheistíochtaí Foraoiseachta	18,456,400	-
Infheistíochtaí Maoine Neamhluaite	316,287,802	413,738,498
Infheistíochtaí Cothromais Próbháideacha Neamhluaite	612,763,043	477,760,320
Airgeadra agus Cistí Infheistíochta Eile	179,870,956	202,147,442
Bannaí Corparáideacha Neamhluaite	558,493,555	461,674,974
Cistí Margáí atá ag Teacht chun Cinn	352,683,644	208,742,546
Comhaontuithe Athcheannacháin	200,000,000	200,000,000
Taisc agus Airgead Tirim	2,808,081,531	1,602,635,678
Conarthaí Airgeadra Eachtrannach	2,634	250,069,455
Babhtáil Tras-Airgeadra	32,618,583	37,351,041
Conarthaí Todhchaíochta	785,244	365,189
Ollscoileanna agus Comhlachtaí neamhthráchtála Stáit	993,297,237	-
	<b><u>15,306,026,170</u></b>	<b><u>16,035,837,637</u></b>
(b) Anailís de réir Rangú Tíreolaíoch	2009	2008
	€	€
An Eoraip	10,324,856,801	11,103,468,006
Meiriceá Thuaidh	3,267,550,995	3,776,454,022
An tSeapáin	515,985,173	613,441,287
An Áise - Aigéan Ciúin (seachas an tSeapáin)	468,031,258	333,731,776
Margáí atá ag Teacht chun Cinn	729,601,943	208,742,546
	<b><u>15,306,026,170</u></b>	<b><u>16,035,837,637</u></b>

## Nótaí Do Na Cuntais *(ar leanúint)*

### 6. SÓCMHAINNÍ INFHEISTÍOCHTA LÁNROGHNACHA *(ar leanúint)*

**(c) Bhí an ghluaiseacht seo a leanas i luach na n-infheistíochtaí a bhí i seilbh an Chiste i rith na bliana:**

	2009	2008
	€	€
Luach na nInfheistíochtaí ag Tús na Bliana	16,035,837,637	21,059,165,559
Aistriú go Ciste (Nóta 4)	3,993,297,237	1,690,000,000
Aistrithe go hInfheistíochtaí Stiúrtha	(7,000,000,000)	-
Glanghluaiseacht Airgid	536,421,833	665,924,679
Gluaiseacht i socrúcháin ar feitheamh	1,411,632	(10,131,092)
Speansais Chiste íochta	(19,276,774)	(24,069,458)
Cáin siarchoinneálach eachtrannach ar ghnóthacháin réadaithe	-	(1,039,705)
Athrú i luach na n-infheistíochtaí	1,758,334,605	(7,344,012,346)
<b>Iomlán Infheistíochtaí</b>	<b><u>15,306,026,170</u></b>	<b><u>16,035,837,637</u></b>

**Glanghluaiseacht Airgid Réitithe le hIoncam Infheistíochta**

	2009	2008
	€	€
Ioncam faighte glan ar cháin siarchoinneálach eachtrannach	536,421,833	665,924,679
Glanghluaiseacht Airgid	536,421,833	665,924,679
Fabhrú Oscailte Ioncaim	(109,707,456)	(115,370,872)
Fabhrú dúnta Ioncaim	37,268,969	109,707,456
Cáin shiarchoinneálach eachtrannach ar Ioncam (Nóta 2)	26,919,589	34,726,049
<b>Ioncam Infheistíochta (Nóta 1)</b>	<b><u>490,902,935</u></b>	<b><u>694,987,312</u></b>

**Glanghluaiseacht Airgid**

	2009	2008
	€	€
Aistriú Cistí go Bainisteoirí Infheistíochta agus Infheistíochtaí Eile	(2,432,315,571)	(635,998,284)
Ceannacháin ag Costas	22,988,332,478	12,111,139,571
Fáltais ar Dhíolacháin	(20,019,595,074)	(10,809,216,608)
<b>Glanghluaiseacht Airgid</b>	<b><u>536,421,833</u></b>	<b><u>665,924,679</u></b>

## Nótaí Do Na Cuntais *(ar leanúint)*

### 6. SÓCMHAINNÍ INFHEISTÍOCHTA LÁNROGHNACHA *(ar leanúint)*

(d) Bhí sócmhainní infheistíochta an Chiste ag deireadh na bliana á gcoinneáil mar seo a leanas:

	2009	2008
	€	€
<b>Bainisteoirí Infheistíochta</b>		
Acadian Asset Management Inc.	251,349,277	165,267,228
AXA Rosenberg Investment Management Ltd	120,526,785	81,916,384
Blackrock Advisors (UK) Limited	3,034,131,127	3,203,370,403
Bank of Ireland Asset Management Limited / State Street Global Advisors (UK) Limited	2,306,990,773	2,530,440,312
Batterymarch Financial Management Inc	172,347,431	-
Daiwa SB Investments (UK) Limited	155,141,960	230,028,828
Deutsche Asset Management	406,845,139	355,004,648
Generation Investment Management LLP	72,857,603	52,745,542
Goldman Sachs Asset Management International	309,646,911	348,881,560
Invesco Institutional (N.A.) Inc.	418,617,923	672,747,738
Irish Life Investment Managers Limited	-	697,272,805
Lord, Abbett & Co. LLC	321,448,667	487,945,783
National Treasury Management Agency	2,709,141,450	3,314,035,399
Oechsle International Advisors LLC	366,502,000	550,943,690
AIG Global Investment Group	146,697,627	118,906,613
Pioneer Investments Management Limited	83,185,279	-
Principal Global Investors	168,396,782	-
Putnam Investment Limited	310,240,976	390,854,226
RCM (UK) Limited	183,391,438	151,254,496
Schroder Investment Management Limited	368,633,364	269,400,323
	<u>11,906,092,512</u>	<u>13,621,015,978</u>
<b>Infheistíochtaí Eile</b>		
Cistí Margaí atá ag Teacht chun Cinn	352,683,644	208,742,546
Bannaí Corparáideacha Luaite	-	100,580,000
Nótaí Cothromais Struchtúraithe Neamhluaite	-	230,758,640
Airgeadra agus Cistí Eile Neamhluaite	179,870,956	202,147,442
Infheistíochtaí Tráchtarraí	135,462,438	82,068,198
Infheistíochtaí Neamhluaite Foraoiseachta	18,456,400	-
Infheistíochtaí Neamhluaite Maoine	316,287,802	413,738,498
Infheistíochtaí Neamhluaite Cothromais Príobháideacha	612,763,043	477,760,320
Bannaí Corparáideacha Neamhluaite	558,493,555	461,413,065
Babhtáil Tras-Airgeadra	32,618,583	37,612,950
Comhaontais Athcheannacháin	200,000,000	200,000,000
Ollscoileanna agus Comhlachtaí neamhthráchtála Stáit	993,297,237	-
	<u>3,399,933,658</u>	<u>2,414,821,659</u>
<b>Iomlán Sócmhainní Infheistíochta</b>	<b><u>15,306,026,170</u></b>	<b><u>16,035,837,637</u></b>

## Nótaí Do Na Cuntais *(ar leanúint)*

### 6. SÓCMHAINNÍ INFHEISTÍOCHTA LÁNROGHNACHA *(ar leanúint)*

#### (e) Luacháil Infheistíochtaí:

Déantar luacháil ar shócmhainní infheistíochta an Chiste ag a luach cothrom margaidh mar a thuiriscítear sa bheartas cuntaisíochta ar luacháil infheistíochtaí. Déantar anailis sa tábla seo a leanas ar shócmhainní infheistíochta idir iad siúd a bhfuil a luach cothrom bunaithe ar:

- Leibhéal 1 - praghsanna luaite i margaí gníomhacha ar son sócmhainní nó dlíteanais chomhionanna.
- Leibhéal 2 - teicnící luachála nach mbaineann úsáid ach as inchuir samhlacha atá le feiceáil ar an margadh.
- Leibhéal 3 - teicnící luachála nach mbaineann úsáid as inchuir atá le feiceáil ar an margadh.

	Leibhéal 1 €m	Leibhéal 2 €m	Leibhéal 3 €m	2009 Total €m
<b>(i) Cothromais Liostaithe agus Cistí</b>				
Urrúis Choithromais	9,408	-	-	9,408
Ciste Coithromais Domhanda	-	73	-	73
Margaí atá ag Teacht chun Cinn	-	353	-	353
Infheistíochtaí Tráchtearraí	-	135	-	135
Airgeadra agus Cistí Infheistíochta Eile	-	180	-	180
Infheistíochtaí Foraoiseacha	-	18	-	18
<b>(ii) Urrúis Fhiacha</b>				
Urrúis fhiacha Liostaithe	398	-	-	398
Urrúis fhiacha Neamhliostaithe	-	591	-	591
<b>(iii) Comhphairtíochtaí/Iontaobhais Teoranta</b>				
Maoin	-	-	358	358
Coithromas Príobháideach	-	-	615	615
<b>(iv) Díorthaí Sócmhainní Airgeadais</b>				
Babhtáil Airgeadraí	-	33	-	33
Conarthaí Todhchaíochtaí	1	-	-	1
Airgead Tlrim agus coibhéisí airgid	3,143	-	-	3,143
	<b>12,950</b>	<b>1,383</b>	<b>973</b>	<b>15,306</b>

Áirítear maoin agus cistí coithromais príobháideacha i sócmhainní infheistíochta leibhéal 3 nach bhfuil aon mhargadh gníomhach ann dóibh faoi láthair. Chun luacháil a dhéanamh ar na hinfeistíochtaí seo braitheann an Ciste ar luachálacha a fuarthas ó bhainisteoirí seachtracha mar atá imlínithe sa bheartas cuntaisíochta.

	Maoin agus Coithromas Príobháideach €m
Iarmhéid Tosaigh	891
Tlamlán gnóthacháin agus cailleanais i gCuntas an Chiste	(141)
Ceannacháin	-
Díolacháin	-
Aistrithe chuig an gCiste	43
Socraíochtaí	-
Aistrithe isteach nó amach as leibhéal 3	180
<b>Iarmhéid Deiridh</b>	<b>973</b>

## Nótaí Do Na Cuntais *(ar leanúint)*

### 7. INFHEISTÍOCHTAÍ STIÚRTHA I MBAINC

	2009
	€
Banc na hÉireann	3,500,000,000
Bainc-Aontas Éireann	3,500,000,000
	<b><u>7,000,000,000</u></b>

Rinneadh na treoracha chun na hinfheistíochta seo a dhéanamh de réir an Acht um an Chúlchiste Náisiúnta Pinsean agus Forálacha Ilghnéitheacha 2009 a thugann de chumhacht don Aire treoir a thabhairt don Choimisiún infheistiú in institiúidí liostaithe airgeadais nó eisiúint scaireanna ag na hinstiúidí seo a fhorscríobh, nuair a chinneann an tAire treoir dá leithéid a dhéanamh ar son an leasa poiblí. Féadfaidh an tAire treoir a thabhairt freisin don Choimisiún maidir le bainistiú agus diúscairt na n-infheistíochtaí seo.

#### (a) Infheistíocht Stiúrtha - Banc na hÉireann

Thug an tAire treoir don CNP ar an 30 Márta 2009 €3.5 billiún a infheistiú i scaireanna buana neamhcharnacha tosaíochta i mBanc na hÉireann, mar aon le barántais os cionn 334,737,148 gnáthscaireanna i mBanc na hÉireann.

##### Scaireanna Tosaíochta

Íocann na scaireanna tosaíochta díbhinn bhliantúil neamhcharnach de 8% ar dhiscréid an bhainc. Mura n-íoctar an díbhinn in airgead tirim, gheobhaidh an Ciste luach na díbhinne i scaireanna. Féadfaidh an banc na scaireanna tosaíochta a athcheannach ag €1 laistigh den chéad cúig bliana agus ag €1.25 ina dhiaidh sin.

##### Barántais

Tá barántais ceangailte leis na scaireanna tosaíochta a thugann an rogha chun suibsríobh do ghnáthscairchaipiteal i ngach banc.

Tá na barántais infheidhmithe ar an dáta is luaithe díobh seo (i) aon uair idir an cúigiú agus an deichiú cuimhneachán de dháta eisiúna an stoc tosaíochta agus (ii) má dhéantar tairiscint ar son an bhainc nó athrú rialaithe eile.

Beidh luach feidhme de €0.52 ann do 177,213,784 scair agus €0.20 do 157,523,364 scair.

Is é €343,243,410 luach ionchasach na mbarántas don Chiste má fheidhmítear iad ar an 31 Nollaig 2009.

#### (b) Infheistíocht Stiúrtha - Bainc-Aontas Éireann

Thug an tAire treoir don CNP ar an 12 Bealtaine 2009 infheistiú i €3.5 billiún de scaireanna buana neamhcharnacha i mBainc-Aontas Éireann, mar aon le barántais os cionn 294,251,819 gnáthscaireanna i mBainc-Aontas Éireann.

##### Scaireanna Tosaíochta

Íocann na scaireanna tosaíochta díbhinn bhliantúil neamhcharnach de 8% ar dhiscréid an bhainc. Mura n-íoctar an díbhinn in airgead tirim, gheobhaidh an Ciste luach na díbhinne i scaireanna. Féadfaidh an banc na scaireanna tosaíochta a athcheannach ag €1 laistigh den chéad cúig bliana agus ag €1.25 ina dhiaidh sin.

##### Barántais

Tá barántais ceangailte leis na scaireanna tosaíochta a thugann an rogha chun suibsríobh do ghnáthscairchaipiteal i ngach banc.

Tá na barántais infheidhmithe ar an dáta is luaithe díobh seo (i) aon uair idir an cúigiú agus an deichiú cuimhneachán de dháta eisiúna an stoc tosaíochta agus (ii) má dhéantar tairiscint ar son an bhainc nó athrú rialaithe eile.

## Nótaí Do Na Cuntais *(ar leanúint)*

### 7. INFHEISTÍOCHTAÍ STIÚRTHA I MBAINC *(ar leanúint)*

#### (b) Infheistíocht Stiúrtha - Banc-Aontas Éireann *(ar leanúint)*

€0.975 an praghas cleachtais a bheidh ar 155,780,375 scaireanna agus €0.375 ar 138,471,444 scaireanna.

Is é €221,398,530 luach ionchasach na mbarántas don Chiste má fheidhmítear iad ar an 31 Nollaig 2009.

#### (c) Forbairtí ó dheireadh na bliana i leith

##### *Banc na hÉireann*

Ar an 19 Feabhra 2010 d'íoc Banc na hÉireann an díbhinn a bhí dlite (€250,444,444) ar na scaireanna tosaíochta i scaireanna Bhanc na hÉireann, in áit díbhinn airgid. Fuair an Ciste 184,394,378 gnáthscaireanna i mBanc na hÉireann.

Ar an 26 Aibreán d'fhógair Banc na hÉireann plean chun €3.421 billiún de chothromas a chruinniú trí láithriúchán scaireanna agus eisiúint de cheart.

Thug an tAire Airgeadais treoir don CNP de réir Alt 19a den Acht um an Chúlchiste Náisiúnta Pinsean a bheith rannpháirteach i láithriúchán scaireanna agus in eisiúint cearta de réir téarmaí Chomhaontú Bearta le Banc na hÉireann.

Faoi théarmaí an Chomhaontaithe:

(i) D'aontaigh an Coimisiún suibscríobh a dhéanamh le haghaidh 576 milliún aonad de Ghnáthstoc ag praghas €1.80 an t-aonad, trí 1,036 aonad de Scaireanna Tosaíochta a thiontú ina Ghnáthstoc ag praghas €1 an t-aonad (nó a luach pair).

(ii) D'athcheannaigh Banc na hÉireann na barantáis a eisíodh i gcomhar le Stoc Tosaíochta 2009 ar €491 milliún.

(iii) Thoiligh an Coimisiún a bheith rannpháirteach in eisiúint cearta Bhanc na hÉireann, agus ghlac sé leis an leithroinnt iomlán a raibh sé ina theideal, bunaithe ar úinéireacht ghnáthstoc tar éis an láithriú scaireanna. Íocadh costas na scaireanna a ceannaíodh faoin eisiúint cearta trí 626,958,696 aonad breise de Ghnáthscaireanna a thiontú bunaithe ar an bpraghas cearta de €0.55.

(iv) Méadófar an dearbhan ar an 1,837,041,304 scair tosaíochta atá fágtha ó 8% go 10.25%.

Tar éis na mbeartas seo, tá gabháltas 36% ag an gCiste i mBanc na hÉireann. Chomh maith leis an €491 milliún i leith na mbarántas, fuair an Ciste €52 milliún i dtáillí bearta faoin gcomhaontú (táille bearta de €22 milliún, €10 milliún i dtáillí láithriú scaireanna, agus €800,000 mar tháille dreasachta don eisiúint chearta).

##### *Banc-Aontas Éireann*

Ar an 13 Bealtaine 2010 d'íoc Banc-Aontas Éireann an dliteanas a bhí dlite de €280,000,000 ar na scaireanna tosaíochta i bhfoirm gnáthscaireanna i mBanc-Aontas Éireann, in áit díbhinn airgid. Fuair an Ciste 198,089,847 gnáthscair i mBanc-Aontas Éireann.

#### (d) Cóireáil Chuntasáochta

Tá luacháil ar chostas déanta ag an gCoimisiún ar na scaireanna tosaíochta de réir na treorach a fuarthas ón Aire Airgeadais agus tá na barantáis cothromais luacháilte ag náid.

Chun luach cothrom a lua leis na scaireanna seo ag usáid ghnáthchritéir bheadh gá le cuid mhór measúnú agus réamhthuarimíochta faoi luach an mhargaidh ag deireadh mhí na Nollag 2009, agus ní léargas cothrom a thabharfaí dá réir ar nádúr na ngabháltas stiúrtha seo.

## Nótaí Do Na Cuntais *(ar leanúint)*

### 7. INFHEISTÍOCHTAÍ STIÚRTHA I MBAINC *(ar leanúint)*

#### (d) Cóireáil Chuntasaíochta *(ar leanúint)*

Rinne an Coimisiún measúnú le fáil amach an raibh aon fhianaise de bhearnú sna hInfheistíochtaí Stiúrtha faoina mbeadh sé cuí foráil le haghaidh bearnú a aithint agus ba é a chonclúid, ar na cúiseanna atá leagtha amach thíos, ná bhfuil a leithéid d'fhoráil cuí.

D'éirigh le Banc na hÉireann láithriú scaireanna agus eisiúint cearta a dhéanamh i 2010. Is fianaise é tiontú €1.7 billiún de scaireanna tosaíochta ag par ar son gnáthscaireanna ag praghas an mhargaidh ag an am nach bhfuil aon bhearnú fulaingthe ag na scaireanna tosaíochta sin.

Tháinig feabhsú suntasach ar sheasamh na scaireanna tosaíochta a bhí fágtha, atá rangaithe níos airde ná an scairchaipiteal cothromais, ón margadh agus ó thiontú na scaireanna tosaíochta, leis an gcothromas breise a gineadh san eisiúint chearta. Ghnóthaigh luacháil na scaireanna tosaíochta a bhí fágtha ó mhéadú sa ráta dearbháin ó 8.0% go 10.25%. Chomh maith leis sin, tá athchaipitliú go leor déanta ar an mbanc chun riachtanais an Rialóir Airgeadais a shásamh.

Tá sé beartaithe ag Banc-Aontas Éireann caipiteal a chruinniú ó fhoinsí príobháideacha agus ó dhiúscairt sócmhainní áirithe thar lear chun riachtanais caipitil an Rialóir Airgeadais a shásamh. Sa mhéid nach féidir le Banc-Aontas Éireann go leor caipitil seachtrach a chruinniú, thug an tAire Airgeadais le fios go dtiontódh sé scaireanna tosaíochta de réir mar is gá. Cé go mbaineann neamhchinnteacht leis an toradh deiridh go fóill, níl aon fhianaise ag an gCoimisiún go bhfuil bearnú san Infheistíocht Stiúrtha.

Ar an iomlán braitheann luacháil na nInfheistíochtaí Stiúrtha ar roinnt tosca lena n-áirítear toradh an athstruchtúró sócmhainní, ar fheidhmíocht trádála sa todhchaí agus ar mhaoiniú na mbanc. Tá tiomantas an Stáit d'athchaipitliú na mbanc, agus éadail iasachtaí ainmnithe maoinne agus forbartha ag Gníomhaireacht Bainistíochta na Sócmhainní Náisiúnta áirithe ag an gCoimisiún chomh maith. Ar bhonn na faisnéise atá ar fáil dó níl aon fhianaise ag an gCoimisiún go bhfuil bearnú i luach na nInfheistíochtaí Stiúrtha. Beidh luachála na n-infheistíochtaí seo á n-athbhreithniú go leanúnach ag an gCoimisiún.

### 8. SÓCMHAINNÍ REATHA

	2009	2008
	€	€
Suimeanna infhaighte ar son urrúis díolta	7,171,116	7,755,060
Ús fabhráithe ar chothromais loncaim Seasta	27,127,174	82,160,735
Ús fabhráithe ar thaisc	2,051,900	12,920,533
Díbhinní infhaighte	5,888,094	8,769,929
Athéilimh Chánach inaisghabhála	1,969,369	2,605,442
Suimeanna inaisghabhála/(iníochta) faoi bheartas infheistíocht árachai	(308,697)	277,087
Ioncam Iasachtú Urrúis infhaighte	541,129	2,973,730
Athéileamh CBL infhaighte	-	2,457,931
	<b><u>44,440,085</u></b>	<b><u>119,920,447</u></b>



## Nótaí Do Na Cuntais *(ar leanúint)*

### 9. DLITEANAIS REATHA

	2009	2008
	€	€
Suimeanna iníochta d'Urrúis Cheannaithe	7,975,088	7,147,400
Táillí Iníochta do Bhainisteoirí Ciste	5,722,469	5,553,805
Táillí Iníochta Caomhnóra	347,198	279,583
Táillí Dlíthiúla agus Cánacha Iníochta	-	20,000
Táillí Iníochta Comhairliúcháin	95,775	53,000
CBL Iníochta	267,085	-
Speansais fhabhráithe	558,886	587,326
	<b><u>14,966,501</u></b>	<b><u>13,641,114</u></b>

### 10. FORÁLACHA LE HAGHAIDH DLITEANAIS AGUS MUIRIR

	2009	2008
	€	€
<i>Dliteanais Iarchurtha Cánach</i>		
Iarmhéid Tosaigh 01 Eanáir 2009	-	9,200,000
Muirear don bhliain	-	<u>(9,200,000)</u>
Iarmhéid Deiridh 31 Nollaig 2009	<u>-</u>	<u>-</u>

### 11. CEANGALTAIS

Ba iad seo a leanas an phríomhshuim bharúlach agus gnóthachan/(caillteanas) neamhréadaithe na gconarthaí díorthacha a rinne Bainisteoir agus bainisteoirí infheistíochta (seachas bainisteoirí gníomhacha an chiste airgeadra) thar ceann an Chúlchiste Náisiúnta Pinsean:

	2009	2009	2008	2008
	Príomhshuim Bharúlach	Gnóthachan /(caillteanas) Neamhréadaithe	Príomhshuim Bharúlach	Gnóthachan /(caillteanas) Neamhréadaithe
	€	€	€	€
Réamhchonarthaí Malartán Eachtrannacha	-	-	3,780,770,239	250,062,334
Babhtálacha Tras-Airgeadra	235,041,649	32,618,583	235,041,649	37,351,041
Spotchonarthaí Malartán Eachtrannacha	1,340,050	2,634	1,377,437	7,121
Todhchaíochtaí Airgeadais	20,102,941	785,244	53,647,532	365,189
	<b><u>256,484,640</u></b>	<b><u>33,406,461</u></b>	<b><u>4,070,836,857</u></b>	<b><u>287,785,685</u></b>

#### Conarthaí Malartán Eachtrannacha

Is é beartas an Chiste fálú a dhéanamh ar riosca airgeadra eachtrannaigh trí úsáid a bhaint as reamhchonarthaí malartán eachtrannacha. Maidir le cothromais luaithe úsáideann an Ciste réamhchonarthaí airgeadra chun nochtadh airgeadra de 50% de Thagarmharc bunúsach an Chiste a chothabháil Maidir lena hinfheistíochtaí Maoine agus i gCothromas Príobháideach, déanann an Ciste fálú ar 50% dá infheistíochtaí i gcothromas príobháideach neamh-euro agus 100% dá infheistíochtaí i maoin neamh-euro. Déanann an gnóthachan/(caillteanas) ar na réamhchonarthaí airgeadra eachtrannaigh seo fritháireamh ar an athrú i luach infheistíochtaí neamh-euro an Chiste de bharr gluaiseachtaí sa ráta malartáin.

Cuireadh fálú Malartán Eachtrannach (FX) an Chiste ar fionraí i mí Mhárta 2009 agus atosáidh é i mí Bhealtaine 2010.

## Nótaí Do Na Cuntais *(ar leanúint)*

### 11. CEANGALTAIS *(ar leanúint)*

#### Conarthaí Malartán Eachtrannacha *(ar leanúint)*

Is féidir le bainisteoirí infheistíochta an Chiste spotchonarthaí malartán eachtrannacha a fheidhmiú freisin chun bainistiú a dhéanamh ar gcuid punann.

Cuireann an luach barúlach iomlán na gconarthaí malartán eachtrannacha atá gan íoc ag deireadh na bliana in iúl. Is ionann an luach margaidh an gnóthachan/(caillteanas) neamhréadaithe ar na conarthaí seo ag deireadh na bliana.

#### Todhchaíochtaí Airgeadais

Ceadaítear do bhainisteoirí infheistíochta an Chiste conarthaí todhchaíochta a chomhlíonadh. Léiríonn an luach margaidh an gnóthachan/(caillteanas) ar na conarthaí a bhí ina seilbh ag deireadh na bliana.

#### Babhtálacha Tras-Airgeadra

Chuaigh an Ciste isteach i mbabhtálacha tras-airgeadra i rith na bliana chun fálú a dhéanamh ar shreabhanna airgid ar bhannaí corparáideacha nach bhfuil ainmnithe in euro. Fritháiríonn an gnóthachan/(caillteanas) ar na babhtálacha tras-airgeadra seo an t-athrú i luach na mbannaí bunúsacha a eascraíonn as gluaiseachtaí sa ráta malartáin.

#### Infheistíochtaí Maoine agus Cothromais Phríobháidigh

Tá ceangaltais déanta ag an gciste maidir le hinfeistíochtaí áirithe i gCothromas Príobháideach agus in infheistíochtaí Maoine.

Ag an 31 Nollaig 2009, ba iad seo a leanas na ceangaltais neamhghlaoite chaipitil maidir leis na suimeanna infheistíochta seo:

	2009	2008
	€	€
Infheistíochtaí Maoine	207,212,059	307,875,526
Infheistíochtaí Cothromais Príobháideacha	711,880,506	823,400,858
	<b><u>919,092,565</u></b>	<b><u>1,131,276,384</u></b>

### 12. DLITEANAIS THEAGMHASACHA

Ba é tuairim na gCoimisinéirí nach raibh dlíteanais theagmhasacha ar bith ag an gCúlchiste Náisiúnta Pinsean ag an 31 Nollaig 2009.

### 13. IASCHTÚ URRÚIS

Tugtar cuid de na hurrúis sa Chúlchiste Náisiúnta Pinsean ar iasacht ó am go ham trí chlár atá faoi bhainistíocht ag a Chaomhnóir Domhanda.

Faigheann an Ciste Táille ón gCaomhnóir Domhanda ar son urrús a thugtar ar iasacht. I rith na bliana 2009 thuill an Ciste €19,738,431 trí iasachtú urrúis (2008: €45,451,765).

Tugtar iasachtaí do chéilí conartha faofa a shásaíonn critéir chreidmheasa íosta. Bíonn na hiasachtaí faoi urrús ag comhthaobhacht i bhfoirm bhannaí rialtais, bannaí ó eisitheoirí fhornáisiúnta sonraithe agus ciseáin innéacs cothromais sonraithe. Ní mór do luach 102% ar a laghad de luach margaidh na n-urrús a thugtar ar iasacht a bheith ag an gcomhthaobhacht a choinníonn an Caomhnóir Domhanda, nuair a bhíonn an chomhthaobhacht san airgeadra céanna leis na hurrúis iasachtaithe agus 105% nuair nach mbíonn an chomhthaobhacht san airgeadra céanna leis na hurrúis iasachtaithe. Nuair a thiteann luach na comhthaobhachta atá coinnithe faoi na teorannacha riachtanacha, glaonn an Caomhnóir Domhanda ar chomhthaobhacht bhreise ón gcéile conartha, chun riachtanais chomhthaobhachta a aiscur ar an gcéad lá gnó eile.

Bhí luach €631,796,437 (2008: €2,381,503,840) ag na hurrúis iasachtaithe ag an 31 Nollaig 2009. Bhí comhthaobhacht de 102.94% (2008: 101.86%) de luach margaidh na n-urrús iasachtaithe ag an gCúlchiste Náisiúnta Pinsean.

## Nótaí Do Na Cuntais *(ar leanúint)*

### 14. ATHGHABHÁIL AN CHOIMISIÚIN

Bíonn an Cúlchiste Náisiúnta Pinsean rannpháirteach i gclár Athghabhála Coimisiúin atá á riar ag Frank Russell Securities Inc chun costais choimisiúin an Chiste a laghdú.

Faoin gclár, iarrtar ar na Bainisteoirí Infheistíochta, faoi réir ag an bhforghníomhú is fearr, rann dá dtrádáil infheistíochta a fhorghníomhú trí líonra bróicéirí rannpháirteacha an chláir. Íocann an Bainisteoir Infheistíochta an gnáthchoimisiún idirbheartaithe leis an mbróicéir ar son an trádáil infheistíochta ag am an tsocraithe. Tugann an bróicéir rannpháirteach lacáiste de rann den choimisiún idirbheartaithe i bhfoirm íocaíochta in airgead tirim do Frank Russell Securities Inc a dhéanann an scéim a riar thar ceann an Chiste.

Ghnóthaigh an Ciste €89,878 (2008: €94,518) i 2009 ó Frank Russell Securities Inc maidir le hAthghabháil an Choimisiúin. Léiríonn an laghdú ioncaim go raibh éifeachtacht na gcoimisiún bróicéireachta níos fearr agus an díchuachadh táillí a rinneadh ar son seirbhísí ghnólachta eile bróicéireachta ó na coimisiúin seo.

### 15. PÁIRTITHE GAOLMHARA

#### (a) An tAire Airgeadais

Mar atá leagtha amach i nóta 4, déanann an tAire Airgeadais ranníocaíochtaí chuig an gCiste Náisiúnta Pinsean trí mhuirear bhliantúil ar chothrom an Chiste Lárnaigh de 1 faoin gcéad den Olltáirge Náisiúnta (OTN) faoi alt 18(2) den Acht. Féadfaidh an tAire Airgeadais pé íocaíochtaí breise a bhíonn faofa ag Dáil Éireann faoi alt 18(5) den Acht a dhéanamh chuig an gCúlchiste Náisiúnta Pinsean.

Cheap an tAire Airgeadais coimisinéirí an Chúlchiste Náisiúnta Pinsean, mar atá léirithe ar leathanach 28, faoi alt 7 den Acht.

#### (b) Gníomhaireacht Bainistíochta an Chisteáin Náisiúnta

Faoi alt 21 den Acht um an Chúlchiste Náisiúnta Pinsean, 2000 cheap an Coimisiún Gníomhaireacht Bainistíochta an Chisteáin Náisiúnta mar Bhainisteoir an Chiste ón 2 Aibreán 2001 ar feadh 10 mbliana.

### 16. BAINISTÍOCHT RIOSCA AIRGEADAIS

Tá an Ciste nochtaithe i leith riosca phraghas an mhargaidh, riosca rátaí úis, riosca creidmheasa, riosca leachtachta agus riosca airgeadra a eascraíonn as na hionstraimí airgeadais atá ina sheilbh mar shócmhainní infheistíochta. Pléitear thíos na beartais um bhainistiú riosca a úsáideann an Ciste chun na rioscaí seo a bhainistiú.

#### (a) Riosca Phraghas an Mhargaidh

Tá ionstraimí airgeadais an Chiste, lena n-áirítear bannaí, urrúis chothromais, cistí infheistíochta agus cistí maoine agus príobháideacha so-ghabhálach i leith riosca phraghas an mhargaidh a eascraíonn as neamhchinnteachtaí faoi phraghsanna na n-ionstraimí seo sa todhchaí. Ba é €12.52 billiún (2008: €14.3 billiún) an uasluch sócmhainní a bhí nocht do riosca praghas margaidh ar an 31 Nollaig 2009 arb ionann é agus luach na sócmhainní infheistíochtaí (seachas iarmhéideanna airgid) .i. na cothromais luaite, na bannaí agus na cistí infheistíochta agus na hinfeistíochtaí neamhluaite, infheistíochtaí maoine agus cothromais phríobháidigh.

Déantar riosca margaidh an Chiste a bhainistiú trí éagsúlú ar a phunann infheistíochta. Déantar monatóireacht ar ionaid fhoriomlána margaidh an Chiste ar bhonn laethúil.

#### (b) Riosca Creidmheasa

Glacann an Ciste le nochtadh i leith riosca creidmheasa, an riosca nach mbeidh céile conartha in ann suimeanna a íoc go hiomlán nuair a bheidh siad dlíte.

Tá comhchruinniú riosca creidmheasa an Chiste scaipthe idir a fheichiúnaithe agus sócmhainní atá i seilbh na gcéilí conartha. Déanann an Ciste bainistiú ar rioscaí creidmheasa a ghabhann sé de lámh trí shuim na rioscaí a ghlacann sé i leith a chéilí conartha a theorannú.

## Nótaí Do Na Cuntais *(ar leanúint)*

### 16. BAINISTIÚ RIOSCA AIRGEADAIS (ar leanúint)

#### (c) Riosca Leachtachta

Tá an Ciste nochtta i leith riosca leachtachta i dtaca lena cheangaltais íocaíochta, lena n-áirítear íocaíocht infheistíochtaí ceangailte maoinne agus cothromais phríobháidigh, íocaíocht shuimeanna atá dlite faoi bhearta fálaithe agus gnáthchostais oibriúcháin. Déantar bainistiú ar riachtanais leachtachta an Chiste trí iarmhéideanna dóthanacha airgid tirim a choinneáil.

#### (d) Currency Risk

Tá sócmhainní an Chiste ainmnithe in airgeadraí seachas an Euro, airgeadra feidhmiúil an Chiste. Tá nochtadh i leith riosca airgeadra ag an gCiste dá bhrí sin, mar go mbeidh luaineacht i luach a chuid infheistíochta atá ainmnithe in airgeadraí eile de réir mar a athraíonn na rátaí malartáin.

Tugtar an luach iomlán a bhí nochtaithe i leith riosca airgeadra ar an 31 Nollaig 2009:

Airgeadra	Airgeadra Áitiúil	2009 'm	2009 €m	2008 'm	2008 €m
<b>Sócmhainní agus Iarmhéideanna Infheistíochta</b>					
Dollar SAM	USD	5,556	3,857	5,626	4,043
Punt Sterling	GBP	400	451	446	469
Yen na Seapáine	JPY	68,761	516	77,411	614
Franc na hEilbhéise	CHF	269	181	346	229
Dollar na hAstráile	AUD	368	230	301	148
Airgeadraí Lochlannacha	N/A	-	106	-	99
Dollar Hong Cong	HKD	2,187	196	1,130	105
Dollar Cheanada	CAD	138	91	122	72
Eile - An Áise/Aigéan Ciúin	N/A	-	195	-	34
Eile	N/A	-	104	-	2
			<u>5,927</u>		<u>5,815</u>
<b>Réamhchonartháí agus Conartháí Airgeadraí Eachtrannacha</b>					
Dollar SAM	USD	-	-	(2,909)	(2,095)
Punt Sterling	GBP	-	-	(233)	(245)
Yen na Seapáine	JPY	-	-	(30,947)	(246)
Franc na hEilbhéise	CHF	-	-	(151)	(102)
Dollar na hAstráile	AUD	-	-	(114)	(56)
Airgeadraí Lochlannacha	N/A	-	-	-	(32)
Dollar Hong Cong	HKD	-	-	(452)	(42)
Eile - An Áise/Aigéan Ciúin	N/A	-	-	-	(12)
Eile	N/A	-	-	-	35
			-		<u>(2,795)</u>
<b>Luach Iomlán Nochtaithe i Leith Riosca Airgeadra</b>			<u><b>5,927</b></u>		<u><b>3,020</b></u>

Mar a mhínítear i nóta 11, cuireadh fálú airgeadra an Chiste ar fionraí i mí Mhárta 2009.

#### (e) Riosca Rátaí Úis

Is ionann riosca rátaí úis agus an riosca go mbeidh luaineacht i sreabhadh airgid ionstraim airgeadais agus i luach ionstraim airgeadais sa todhcháí mar gheall ar athruithe i rátaí úis an mhargaidh. Tá infheistíochtaí ioncam seasta an Chiste dar luach €1,189,573,786 ag an 31 Nollaig 2009 (2008: €3,411,342,444), lena n-áirítear an punann bannaí agus comhaontaithe athcheannacháin, faoi réir ag athruithe i luach de bharr luaineacht i rátaí úis an mhargaidh.

## Nótaí Do Na Cuntais *(ar leanúint)*

### 16. BAINISTIÚ RIOSCA AIRGEADAIS (ar leanúint)

Tugann an tábla seo a leanas sonraí faoi luacha na n-infheistíochtaí ioncam seasta atá nochtaithe i leith riosca rátaí úis mar a bhí ar an 31 Nollaig 2009:

Infheistíochtaí Úsmhara	Meánráta Meánráta Úis	2009 €	Meánráta Meánráta Úis	2008 €
<b>A aibeoigh laistigh de bhliain</b>				
Ráta Socraithe	0%	2,530,441	4.66%	6,022,588
Ráta luaineach	-	-	6.58%	4,215,204
<b>A aibeoigh idir dhá bhliain agus cúig bliana</b>				
Ráta Socraithe	5.10%	371,833,248	4.62%	420,670,167
Ráta luaineach	2.90%	207,402,751	0.22%	209,649,822
<b>A aibeoigh tar éis cúig bliana</b>				
Ráta Socraithe	5.72%	292,421,508	4.96%	2,438,028,206
Ráta luaineach	5.38%	315,385,838	6.13%	332,776,457
<b>Iomlán Infheistíochtaí Úsmhara</b>		<b><u>1,189,573,786</u></b>		<b><u>3,411,362,444</u></b>

### 17. TEAGMHAIS IAR-CHLÁR COMHARDAITHE

Seachas na teagmhais a tharla tar éis dheireadh na bliana mar atá imlínithe i nóta 7, ní raibh aon teagmhas suntasach iar-chlár comhardaithe ann.

### 18. FAOMHADH NA RÁITEAS AIRGEADAIS

D'fhaomhaigh an Coimisiún na ráitis airgeadais ar an 18 Bealtaine 2010.





**An Cúlchiste  
Náisiúnta Pinsean**

Punann na ninfheistíochtaí

31 Nollaig 2009

## Punann Infheistíochtaí 31 Nollaig 2009

## Urrúis Luaithe - Cothromais

Gabháltas	Tuairisc an Urrúis	Luach Margaidh d'Infheistíochtaí € Lánroghnach Punainne	%
-----------	--------------------	---	---

## AN EORAIP

## An Ostair

43,142	Conwert Immobilien	368,433	0.00%
352,693	Erste Group Bank	9,191,180	0.06%
60,812	EVN	799,678	0.01%
515,718	Immoeast Immobilie	1,985,514	0.01%
18,938	Mayr-Melnhof Karton	1,363,536	0.01%
56,087	Oesterreichische El Wirtsch	1,666,345	0.01%
186,042	OMV	5,711,489	0.04%
57,660	Raiffeisen International Bank	2,277,570	0.01%
79,271	Strabag	1,640,910	0.01%
428,382	Telekom Austria	4,262,401	0.03%
48,592	Vienna Insurance Group	1,749,312	0.01%
203,993	Voestalpine	5,242,620	0.03%
11,889	Zumtobel	162,879	0.00%
		<b>36,421,867</b>	<b>0.24%</b>

## An Bheilg

361,279	Agfa Gevaert	1,636,594	0.01%
1,222,155	Anheuser-Busch Inbev	36,010,777	0.24%
40,010	Barco	1,139,885	0.01%
211,610	Belgacom	5,357,965	0.04%
5,965	CFE	211,758	0.00%
3,536	Cofinimmo	348,685	0.00%
16,568	Colruyt	2,790,051	0.02%
3,436	D Ieteren	958,988	0.01%
32,052	Deceuninck	46,475	0.00%
124,375	Delhaize Group	6,668,988	0.04%
656,549	Dexia	2,928,209	0.02%
562	Elia	15,343	0.00%
2,894,504	Fortis	7,592,284	0.05%
4,308,295	Fortis Rights	-	0.00%
100,234	Groupe Bruxelles	6,620,456	0.04%
6,570	IBA Ion Beam Applications	55,517	0.00%
220,404	KBC Group	6,694,772	0.04%
22,671	Mobistar	1,085,828	0.01%
42,608	Nationale a Portefeuille	1,585,018	0.01%
53,169	Nyrstar	443,430	0.00%
18,339	Omega Pharma	644,616	0.00%
5,425	Sofina 2	368,900	0.00%
52,353	Solvay	3,955,269	0.03%
121,812	Telenet Group	2,427,713	0.02%
52,927	Tessenderlo Chemie	1,219,967	0.01%
374,808	UCB	10,951,890	0.07%
174,282	Umicore	4,078,199	0.03%
		<b>105,837,573</b>	<b>0.69%</b>

## An Danmhairg

312	A P Moller - Maersk	1,506,168	0.01%
16,542	Carlsberg	853,574	0.01%
4,457	Coloplast	283,286	0.00%
56,965	Danisco	2,667,675	0.02%
178,048	Danske Bank	2,823,197	0.02%
2,175	DFDS	104,486	0.00%
33,258	East Asiatic Company	813,373	0.01%
7,861	Flsmidth & Co	387,673	0.00%

## Urrúis Luaithe - Cothromais

Gabháltas	Tuairisc an Urrúis	Luach Margaidh d'Infheistíochtaí € Lánroghnach Punainne	%
-----------	--------------------	---	---

## An Danmhairg (ar leanúint)

50,656	Lundbeck	644,959	0.00%
189,453	Novo-Nordisk	8,452,041	0.06%
7,213	Novozymes	523,398	0.00%
699	Rockwool International	57,672	0.00%
16,157	Schouw & Co	205,170	0.00%
52,000	Sydbank	934,586	0.01%
28,437	TK Development	101,263	0.00%
3,808	Trygvesta	175,387	0.00%
28,619	Vestas Wind System	1,219,090	0.01%
3,270	William Demant	172,468	0.00%
		<b>21,925,465</b>	<b>0.14%</b>

## An Fhionlainn

314,958	Citycon	925,977	0.01%
553,465	Fortum	10,499,231	0.07%
23,000	Hkscan	180,550	0.00%
147,538	Huhtamaki	1,431,119	0.01%
42,117	Kemira	437,596	0.00%
83,224	Kesko	1,920,810	0.01%
203,004	Kone Corporation	6,082,000	0.04%
12,595	Lemminkainen	304,799	0.00%
175,897	Metso	4,332,343	0.03%
137,944	M-Real	211,054	0.00%
162,513	Neste Oil	2,018,411	0.01%
5,137,701	Nokia	45,828,293	0.30%
307,857	Nokian Renkaat	5,233,569	0.03%
172,584	Outokumpu	2,288,464	0.01%
68,215	Raisio	181,452	0.00%
129,248	Rautaruukki	2,086,063	0.01%
721,486	Sampo	12,279,692	0.08%
60,496	Sanoma	953,417	0.01%
760,038	Stora Enso	3,708,985	0.02%
228,920	Tieto	3,319,340	0.02%
645,769	Upm-Kymmene	5,372,798	0.04%
122,403	Wartsila	3,435,852	0.02%
		<b>113,031,814</b>	<b>0.74%</b>

## An Fhrainc

277,959	Accor	10,631,932	0.07%
36,918	ADP Promesses	2,079,591	0.01%
186,387	Air France	2,050,257	0.01%
321,721	Air Liquide	26,712,495	0.17%
3,353,847	Alcatel Lucent	7,988,864	0.05%
351,306	Alstom	17,235,072	0.11%
72,209	Altran Technologies	268,834	0.00%
81,636	Arkema	2,122,536	0.01%
228,629	Atos Origin	7,335,561	0.05%
28,547	Autoroutes Paris	1,525,552	0.01%
3,218,556	AXA	53,234,916	0.35%
53,508	BIC	2,584,436	0.02%
24,441	Biomerieux	1,996,341	0.01%
1,484,153	BNP Paribas	82,964,153	0.54%
9,397	Bonduelle	746,686	0.00%
4,193	Bongrain	222,019	0.00%



## Punann Infheistíochtaí 31 Nollaig 2009

## Urrúis Luaithe - Cothromais

Gabháltas	Tuairisc an Urrúis	Luach Margaidh d'Infheistíochtaí € Lánroghnach Punainne	%
-----------	--------------------	---	---

## An Fhrainc (ar leanúint)

318,784	Bouygues	11,611,707	0.08%
131,106	Bull New	401,184	0.00%
68,608	Bureau Veritas	2,497,674	0.02%
294,361	Cap Gemini	9,410,721	0.06%
1,023,945	Carrefour	34,363,594	0.22%
86,317	Casino Guich-Perrachon	5,397,402	0.04%
13,703	Cegid	213,767	0.00%
147,106	Christian Dior	10,556,327	0.07%
14,213	Ciments Francais	1,051,762	0.01%
50,893	Club Mediterranee	653,975	0.00%
55,108	Cnp Assurances	3,734,118	0.02%
673,651	Compagnie de Saint-Gobain	25,645,894	0.17%
187,159	Compagnie Generale de Geophysique	2,794,284	0.02%
1,106,805	Credit Agricole	13,680,110	0.09%
901,056	Danone	38,592,228	0.25%
73,528	Dassault Systemes	2,922,738	0.02%
15,777	Devoteam	285,090	0.00%
347,534	EDF	14,284,300	0.09%
85,355	Eiffage	3,367,255	0.02%
12,987	Eramet	2,866,880	0.02%
260,982	Essilor International	10,895,999	0.07%
16,624	Euler Hermes	869,269	0.01%
35,178	Eurazeonco	1,717,918	0.01%
108,776	Eutelsat Communications	2,443,109	0.02%
3,926	Faiveley Transport	217,893	0.00%
2,732,149	France Telecom	47,621,357	0.31%
2,359,026	GDF Suez	71,443,102	0.47%
23,619	Gecina	1,798,351	0.01%
188,525	GET	1,232,954	0.01%
50,276	GFI Informatique	140,773	0.00%
3,043	GL Events	52,157	0.00%
27,858	Groupe Steria	599,226	0.00%
661,953	Havas	1,847,511	0.01%
99,589	Hermes International	9,292,650	0.06%
24,450	Icade	1,632,038	0.01%
13,435	Iliad	1,122,091	0.01%
47,468	Imerys	1,994,368	0.01%
20,872	Ipsen Promesses	808,999	0.01%
83,686	JC Decaux	1,425,591	0.01%
108,270	Klepierre	3,073,785	0.02%
265,674	Lafarge	15,358,614	0.10%
163,084	Lagardere	4,633,216	0.03%
146,730	Legrand	2,857,567	0.02%
2,747	Lisi	94,222	0.00%
373,605	L'Oreal	29,141,190	0.19%
484,262	Lvmh Moet Hennessy	37,956,456	0.25%
134,896	Michelin	7,227,728	0.05%
1,105,798	Natixis	3,922,266	0.03%
49,338	Nexans	2,754,047	0.02%
18,990	Nexity	483,485	0.00%
173,897	Pagesjaunes Groupe	1,356,397	0.01%
325,397	Pernod-Ricard	19,494,534	0.13%
218,161	Peugeot	5,162,780	0.03%
5,085	Pierre & Vacances	273,319	0.00%
117,254	PPR	9,877,477	0.06%

## Urrúis Luaithe - Cothromais

Gabháltas	Tuairisc an Urrúis	Luach Margaidh d'Infheistíochtaí € Lánroghnach Punainne	%
-----------	--------------------	---	---

## An Fhrainc (ar leanúint)

181,083	Publicis Groupe	5,160,866	0.03%
142,695	Rallye	3,496,028	0.02%
17,613	Recylex	156,756	0.00%
348,276	Renault	12,607,591	0.08%
142,935	Rexel Promesses	1,457,937	0.01%
38,942	Rhodia	491,059	0.00%
259,136	Safran	3,547,572	0.02%
52,844	Saft Groupe	1,784,013	0.01%
1,505,466	Sanofi-Aventis	82,890,958	0.54%
367,789	Schneider Electric	30,077,784	0.20%
231,078	SCOR	4,043,865	0.03%
2,254	SEB	89,484	0.00%
11,998	Sequana	95,744	0.00%
881,357	Societe Generale	43,142,425	0.28%
146,740	Sodexo	5,849,790	0.04%
10,246	Sopra Group	507,177	0.00%
9,275	Sperian Protection	467,367	0.00%
541,808	Suez Environnement	8,736,654	0.06%
9,950	Sword Group	243,875	0.00%
135,584	Technip	6,697,850	0.04%
38,096	Teleperformance	864,017	0.01%
200,121	TF1-TV Francaise	2,579,560	0.02%
97,892	Thales	3,518,728	0.02%
3,420,703	Total SA	153,948,739	1.01%
150,525	Ubisoft Entertainment	1,493,208	0.01%
109,080	Unibail-Rodamco	16,765,596	0.11%
96,035	Valeo	2,355,739	0.02%
94,491	Vallourec	12,005,082	0.08%
722,998	Veolia Environment	16,719,329	0.11%
682,553	Vinci	26,940,367	0.18%
1,966,625	Vivendi	40,895,967	0.27%
31,179	Wendel	1,334,461	0.01%
		<b>1,195,818,276</b>	<b>7.81%</b>

## An Ghearmáin

18,179	Aareal Bank	241,054	0.00%
246,180	Adidas	9,298,219	0.06%
81,586	Air Berlin	306,763	0.00%
98,353	Aixtron	2,311,296	0.02%
650,557	Allianz	56,690,949	0.37%
661	Axel Springer	49,608	0.00%
3,493	Balda	12,191	0.00%
1,365,845	BASF	59,359,624	0.39%
1,193,700	Bayer	66,799,452	0.44%
373,683	Bayerische Motoren Werke (BMW)	11,883,119	0.08%
2,658	Baywa	66,875	0.00%
93,929	Bechtel	1,764,926	0.01%
112,969	Beiersdorf	5,188,666	0.03%
2,605	Bertrandt	57,050	0.00%
30,000	Bilfinger Berger	1,617,600	0.01%
41,196	Biotest	1,417,966	0.01%
101,773	Celesio	1,801,382	0.01%
8,671	Cewe Color	195,965	0.00%
11,143	Colonia Real Estates	48,472	0.00%

## Punann Infheistíochtaí 31 Nollaig 2009

## Urrúis Luaithe - Cothromais

Gabháltas Tuairisc an Urrúis Luach Margaidh d'Infheistíochtaí %  
€ Lánroghnach Punainne

## An Ghearmáin (ar leanúint)

1,101,224	Commerzbank	6,480,703	0.04%
1,267,730	Daimler	47,197,588	0.31%
74,378	Demag Cranes	1,734,495	0.01%
913,592	Deutsche Bank	45,149,717	0.29%
241,811	Deutsche Boerse	14,025,038	0.09%
284,347	Deutsche Lufthansa	3,341,077	0.02%
1,545,463	Deutsche Post	20,840,569	0.14%
264,300	Deutsche Postbank	6,047,184	0.04%
4,054,154	Deutsche Telekom	41,717,245	0.27%
37,483	DIC Asset	305,486	0.00%
4,028	Douglas Holdings	137,073	0.00%
23,104	Dragerwerk	690,579	0.00%
3,554	Duerr Beteiligungs	60,418	0.00%
2,482,098	E.On	72,551,725	0.47%
44,997	Fraport	1,632,491	0.01%
40,049	Fresenius	1,740,129	0.01%
156,741	Fresenius (Non Voting)	7,838,617	0.05%
412,038	Fresenius Medical Care	15,220,684	0.10%
227,856	GEA Group	3,545,439	0.02%
10,958	Generali Deutschland	806,947	0.01%
58,381	Gerresheimer Group	1,371,954	0.01%
241,426	Gildemeister	2,735,357	0.02%
36,090	Hamburger Hafen Und Logistik	974,069	0.01%
81,263	Hannover Rueckversicherung	2,658,113	0.02%
278,057	Heidelbergcement	13,410,689	0.09%
160,306	Henkel KGAA	4,993,532	0.03%
347,824	Henkel KGAA (Non Voting)	12,671,228	0.08%
64,998	Hochtief	3,480,643	0.02%
1,929,158	Infineon Technologies	7,485,133	0.05%
20,117	Jenoptik	76,243	0.00%
20,249	Jungheinrich	271,337	0.00%
268,054	K&S	10,719,479	0.07%
206	Klein Schanzlin & Becker	82,194	0.00%
103,532	Lanxess	2,727,033	0.02%
156,988	Linde	13,212,110	0.09%
175,003	MAN	9,527,163	0.06%
62,254	Medion	460,680	0.00%
114,441	Merck KGAA	7,456,976	0.05%
405,000	Metro	17,240,850	0.11%
228,166	MTU Aero Engines Investments	8,713,660	0.06%
320,274	Muenchener Rueckversicherungs	34,804,176	0.23%
19,483	Pfleiderer	119,626	0.00%
161,293	Porsche Automobil	7,054,956	0.05%
44,050	Praktiker Bau	341,388	0.00%
119,201	Prosiebensati Media	960,760	0.01%
18,559	Puma	4,302,719	0.03%
55,376	Q-Cell	631,286	0.00%
61,850	Rheinmetal	2,767,169	0.02%
533,150	RWE	36,232,874	0.24%
55,975	Salzgitter	3,830,929	0.03%
1,493,553	SAP	49,287,249	0.32%
1,262,650	Siemens	81,074,757	0.53%
5,105	Sixt	112,004	0.00%
3,650	Software	278,860	0.00%
103,948	Solarworld	1,593,523	0.01%
182,948	Suedzucker	2,660,064	0.02%

## Urrúis Luaithe - Cothromais

Gabháltas Tuairisc an Urrúis Luach Margaidh d'Infheistíochtaí %  
€ Lánroghnach Punainne

## An Ghearmáin (ar leanúint)

479,045	Thyssenkrupp	12,646,788	0.08%
3,933	Tipp24	114,057	0.00%
603,288	TUI	3,523,202	0.02%
109,542	Volkswagen	8,434,734	0.06%
130,742	Volkswagen (Non Voting)	8,594,979	0.06%
19,432	Wacker Chemie	2,373,036	0.02%
72,276	Wincor Nixdorf	3,443,951	0.02%
1,098	Wustenrot & Wurtte	18,512	0.00%
		<b>895,644,418</b>	<b>5.85%</b>

## An Ghréig

664,558	Alpha Bank	5,449,376	0.04%
417,581	Bank of Piraeus	3,378,230	0.02%
179,578	Coca-Cola Hellenic Bottling Co	2,871,452	0.02%
500,716	EFG Eurobank Ergas	3,945,642	0.03%
153,672	Hellenic Petroleum	1,200,178	0.01%
764,478	Hellenic Telecom Organization	7,866,479	0.05%
714,787	Marfin Investment Group	1,422,426	0.01%
11,403	Motor Oil	121,328	0.00%
984,610	National Bank of Greece	17,821,441	0.12%
296,739	OPAP	4,551,976	0.03%
156,110	Public Power	2,029,430	0.01%
72,905	Titan Cement	1,481,430	0.01%
		<b>52,139,388</b>	<b>0.34%</b>

## Éire

81,892	Accenture	2,359,099	0.02%
1,086,947	Bainc-Aontas Éireann	1,304,336	0.01%
1,252,852	Banc na hÉireann	1,660,029	0.01%
62,150	C&C Group	187,072	0.00%
55,446	Cooper Industries	1,641,134	0.01%
152,720	Covidien	5,076,885	0.03%
851,853	CRH	16,193,726	0.11%
48,766	DCC	950,937	0.01%
647,496	Elan	2,719,483	0.02%
142,473	Experian	986,611	0.01%
73,599	Ingersoll-Rand Public	1,825,925	0.01%
362,922	Irish Life & Permanent	1,136,309	0.01%
212,000	Kenmare Resources	57,240	0.00%
381,963	Kerry Group	8,097,807	0.05%
903,073	Ryanair	2,977,432	0.02%
100,649	Smurfit Kappa Group	624,024	0.00%
		<b>47,798,048</b>	<b>0.31%</b>

## An Iosrael

1,107,551	Bank Hapoalim	3,382,894	0.02%
884,545	Bank Leumi Le Israel	2,840,089	0.02%
205,585	Bezeq-Israeli Telecommunicatns	362,312	0.00%
54,668	Checkpoint Software Technologies	1,285,681	0.01%
10,500	Elco	88,872	0.00%
36,742	First Internartional Bank of Israel	429,292	0.00%
3,751	IDB	77,784	0.00%
82,905	Israel Chemicals	762,724	0.00%

## Punann Infheistíochtaí 31 Nollaig 2009

## Urrúis Luaite - Cothromais

Gabháltas	Tuairisc an Urrúis	Luach Margaidh d'Infheistíochtaí € Lánroghnach Punainne	%
-----------	--------------------	---	---

## An Iosrael (ar leanúint)

2,132,789	Israel Discount Bank	3,531,889	0.02%
22,400	Koor Industries	457,496	0.00%
428,280	Leumi Insurance	550,047	0.00%
355,282	Teva Pharmaceutical	13,855,159	0.09%
306,160	Utd Mizrahi Bank	1,960,398	0.01%
		<b>29,584,637</b>	<b>0.19%</b>

## An Iodáil

1,946,317	A2A	2,853,301	0.02%
25,356	Amplifon	76,955	0.00%
2,088,330	Assicurazioni Generali	39,302,371	0.26%
12,956	Astaldi	77,542	0.00%
532,948	Atlantia	9,726,301	0.06%
283,996	Autogrill	2,504,845	0.02%
113,745	Autost Torino Mila	1,173,848	0.01%
3,410,652	Banca Monte dei Paschi Di	4,188,281	0.03%
519,688	Banca Popolare di Milano	2,588,046	0.02%
796,941	Banco Popolare Societa Cooperativa	4,199,879	0.03%
121,427	Basic Net	236,783	0.00%
1,004,353	BCA Carige	1,872,114	0.01%
127,918	Benetton Group	798,208	0.01%
211,860	Beni Stabili	121,820	0.00%
185,268	Bulgari	1,066,217	0.01%
230,255	Buongiorno	267,096	0.00%
84,548	Buzzi Unicem	953,701	0.01%
77,793	Cementir	262,940	0.00%
135,886	Cir-Compagnie Industriali	246,633	0.00%
107,902	Credito Valtellinese	604,251	0.00%
137,328	CSP International	103,751	0.00%
48,142	Danieli & C	837,189	0.01%
647,977	Edison	688,152	0.00%
9,574,710	Enel	38,753,639	0.25%
3,845,881	Eni	68,456,682	0.45%
104,762	Esprinet	951,763	0.01%
129,445	Exor	1,757,863	0.01%
999,220	Fiat	10,242,005	0.07%
537,206	Finmeccica	6,011,335	0.04%
167,350	Fondiaria	1,704,326	0.01%
310,633	Immobiliare Grande Distribuzio	484,277	0.00%
195,225	Immsi	163,989	0.00%
20,366	Impregilo	50,711	0.00%
400,255	Indesit Company	3,123,990	0.02%
11,421,395	Intesa Sanpaolo	35,977,394	0.24%
240,946	Italcementi	1,718,617	0.01%
1,662	Italmobiliare	51,439	0.00%
76,788	Lottomatica	1,077,336	0.01%
179,230	Luxottica Group	3,235,102	0.02%
21,779	Maire Tecnimont	53,794	0.00%
1,081,683	Mediaset	6,203,452	0.04%
550,566	Mediobanca	4,577,956	0.03%
273,826	Mediolanum	1,194,566	0.01%
167,949	Milano Assicurazio	344,295	0.00%
2,993,136	Parmalat	5,845,595	0.04%
24,777	Permasteelisa	321,853	0.00%
4,957,880	Pirelli	2,082,310	0.01%
263,236	Prysmian Cables & Systems	3,208,847	0.02%

## Urrúis Luaite - Cothromais

Gabháltas	Tuairisc an Urrúis	Luach Margaidh d'Infheistíochtaí € Lánroghnach Punainne	%
-----------	--------------------	---	---

## An Iodáil (ar leanúint)

97,316	Recordati	506,043	0.00%
409,430	Saipem	9,867,263	0.06%
471,126	Saras Raffinerie	1,030,588	0.01%
2,903,856	Seat Pagine Gialle	471,877	0.00%
84,657	Sias	553,657	0.00%
3,196,470	Snam Rete Gas	11,091,751	0.07%
1,864,081	T. E. R. N. A.	5,592,243	0.04%
24,089,478	Telecom Italia	23,849,656	0.16%
791,629	UBI Banca	7,947,955	0.05%
21,881,971	Unicredit	51,258,517	0.33%
760,227	Unipol	729,438	0.00%
1,132,152	Unipol Gruppo Finanziario	698,538	0.00%
		<b>385,940,885</b>	<b>2.52%</b>

## Lucsamburg

1,622,864	Arcelormittal	52,223,764	0.34%
20,520	Evrax Group	388,151	0.00%
14,226	Millicom International Cellular	728,483	0.00%
17,322	RTL Group	805,473	0.01%
413,950	SES	6,407,226	0.04%
581,516	Tenaris	8,734,370	0.06%
40,861	Ternium	1,004,648	0.01%
		<b>70,292,115</b>	<b>0.46%</b>

## An Ísiltír

21,369	Accell Group E	623,334	0.00%
2,422,188	Aegon	10,996,734	0.07%
1,962,863	Ahold	18,176,111	0.12%
338,889	Akzo Nobel	15,724,450	0.10%
702,593	ASML	16,862,232	0.11%
14,549	Ballast Nedam	221,145	0.00%
3,282	Bam Groep	23,795	0.00%
92,895	Corio	4,430,163	0.03%
137,933	CSM	2,534,519	0.02%
195,078	Draka	2,624,775	0.02%
224,616	DSM	7,740,267	0.05%
555,133	EADS	7,819,048	0.05%
94,686	Fugro	3,812,058	0.02%
563,211	Heineken	18,122,428	0.12%
21,600	Imtech	406,836	0.00%
5,098,900	ING Groep	35,182,410	0.23%
737,900	James Hardie Industries	3,918,135	0.03%
3,271,414	KPN	38,733,542	0.25%
1,525	Macintosh Retail Group	21,808	0.00%
136,008	Mediq	1,753,143	0.01%
173,191	Ordina	874,615	0.01%
1,367,653	Philips Electronic	28,283,064	0.18%
259,513	Qiagen	4,053,593	0.03%
157,399	Randstad	5,493,225	0.04%
829,690	Reed Elsevier	7,136,164	0.05%
868,810	Royal Dutch Shell 'A'	18,410,735	0.12%
585,285	Royal Dutch Shell 'B'	11,938,338	0.08%
193,696	SBM Offshore	2,668,162	0.02%
849,090	Stmicroelectronics	5,455,403	0.04%
622,113	TNT	13,375,430	0.09%

## Punann Infheistíochtaí 31 Nollaig 2009

## Urrúis Luaithe - Cothromais

Gabháltas Tuairisc an Urrúis Luach Margaidh d'Infheistíochtaí %  
€ Lánroghnach Púinínne

## An Ísiltír (ar leanúint)

2,278,893	Unilever	51,844,816	0.34%
26,613	Unit 4 Agresso	443,106	0.00%
40,469	USG People	513,754	0.00%
23,667	Vastned Offices	278,561	0.00%
5,590	Vastned Retail	256,218	0.00%
535,195	Wavin	936,591	0.01%
523,489	Wolters Kluwers	8,009,382	0.05%
69,397	X 5 Retail Group	1,536,696	0.01%
		<b>351,234,783</b>	<b>2.29%</b>

## An Iorua

26,267	Aker Solutions	238,777	0.00%
81,200	Atea	489,157	0.00%
1,162,790	DNB	8,790,973	0.06%
45,967	EDB Business Partner	131,255	0.00%
129,267	Norsk Hydro	758,626	0.00%
165,000	Norske Skogsindustrier	189,849	0.00%
695,148	Orkla	4,761,345	0.03%
5,850	Petroleum Geo Services	46,870	0.00%
47,290	Renewable Energy	254,967	0.00%
43,932	Sparebank	285,823	0.00%
800,124	Statoil	13,958,790	0.09%
81,678	Storebrand	389,299	0.00%
116,200	Telenor	1,134,700	0.01%
156,938	Yara	4,986,090	0.03%
		<b>36,416,521</b>	<b>0.24%</b>

## An Phortaingéil

447,479	Banco BPI	948,655	0.01%
4,341,322	Banco Comercial Portuguese	3,668,417	0.02%
362,043	Banco Espirito Santo	1,654,537	0.01%
330,000	Banif	412,500	0.00%
558,776	Brisa	4,012,012	0.03%
252,384	Cimpor Cimentos	1,622,577	0.01%
4,111,048	EDP	12,777,137	0.08%
309,138	Galp Energia	3,734,387	0.02%
6,896	Ibersol	63,512	0.00%
312,316	Jeronimo Martins	2,181,527	0.01%
1,386,805	Portugal Telecom	11,815,579	0.08%
22,795	Ren-Redes Energeticas	68,385	0.00%
18,369	Sonae.com	35,489	0.00%
4,394	Teixeira Duarte Engineering & Construction	4,596	0.00%
391,102	Zon Multimedia Servicos	1,696,600	0.01%
		<b>44,695,910</b>	<b>0.29%</b>

## An Spáinn

437,158	Abertis Infraestructuras	6,872,124	0.04%
31,574	Acciona	2,876,391	0.02%
315,879	Acerinox	4,589,722	0.03%
312,450	ACS Actividades	10,876,385	0.07%
5,078,754	Banco Bilbao Vizcaya	64,652,538	0.42%
1,491,031	Banco De Sabadell	5,777,745	0.04%
288,256	Banco De Valencia	1,530,639	0.01%

## Urrúis Luaithe - Cothromais

Gabháltas Tuairisc an Urrúis Luach Margaidh d'Infheistíochtaí %  
€ Lánroghnach Púinínne

## An Spáinn (ar leanúint)

103,576	Banco Espanol de Credito	886,611	0.01%
5,308	Banco Pastor	25,956	0.00%
10,968,372	Banco Santander	126,684,697	0.83%
436,830	Bankinter	3,123,335	0.02%
1,230,157	Banco Popular Espanol	6,310,705	0.04%
11,410	CAF	4,291,301	0.03%
54,860	Corporacion Financiera Alba	2,005,133	0.01%
1,252,655	Criteria Caixacorp	4,127,498	0.03%
6,260	Duro Felguera	45,072	0.00%
324,026	EDP Renovaveis	2,148,292	0.01%
222,167	Enagas	3,426,926	0.02%
302,293	Endesa	7,238,406	0.05%
660,018	Ferrovial	5,428,648	0.04%
63,276	FCC	1,863,478	0.01%
302,036	Gamesa	3,559,494	0.02%
722,864	Gas Natural	10,904,403	0.07%
446,488	Gestevis Telecinco	4,540,783	0.03%
264,783	Grifols	3,231,677	0.02%
27,643	Grupo Catalana Occidente	434,272	0.00%
6,374,527	Iberdrola	42,518,095	0.28%
1,049,665	Iberdrola Renovables	3,484,888	0.02%
203,073	Indra Sistemas	3,342,582	0.02%
308,398	Inditex	13,381,389	0.09%
30,181	Laboratorios Almirall	275,854	0.00%
1,082,619	Mapfre	3,162,778	0.02%
138,460	Obrascon Huarte	2,615,509	0.02%
68,655	Red Electrica Corporacion	2,665,187	0.02%
1,964,299	Repsol YPF	36,781,499	0.24%
151,827	Sacyr Vallermosto	1,214,616	0.01%
12,000	Sol Melia	70,800	0.00%
61,899	Tecnocom Tel Y Energia	182,602	0.00%
6,022,276	Telefonica	117,554,828	0.77%
45,067	Viscofan	800,390	0.01%
166,249	Zardoya Otis	2,262,649	0.01%
		<b>517,765,896</b>	<b>3.38%</b>

## An tSualainn

16,223	Acando	21,758	0.00%
3,134	AF	59,764	0.00%
45,599	Alfa Laval	440,334	0.00%
48,830	Assa Abloy	656,338	0.00%
89,617	Atlas Copco "A"	920,471	0.01%
51,123	Atlas Copco "B"	466,001	0.00%
6,092	Bilia	41,447	0.00%
216,793	Billerud	1,126,046	0.01%
110,528	Boliden	992,941	0.01%
5,342	Bure Forvaltning	18,133	0.00%
3,351	Cardo	70,276	0.00%
160,441	Electrolux	2,621,329	0.02%
165,997	Eniro	579,662	0.00%
847,938	Ericsson	5,450,557	0.04%
225,295	Fabege	993,302	0.01%
56,000	Haldex	243,075	0.00%
41,059	Hennes & Mauritz	1,591,577	0.01%
8,863	Holmen	158,206	0.00%
60,292	Husqvarna	310,223	0.00%

## Punann Infheistíochtaí 31 Nollaig 2009

## Urrúis Luaite - Cothromais

Gabháltas Tuairisc an Urrúis Luach Margaidh d'Infheistíochtaí %  
€ Lánroghnach Punainne

## An tSualainn (ar leanúint)

24,896	IFS	165,131	0.00%
37,655	Industrivarden "A"	324,137	0.00%
33,979	Industrivarden "C"	272,608	0.00%
64,411	Investor	834,981	0.01%
133,800	Klovern	298,870	0.00%
154,805	Meda	973,949	0.01%
242,915	NCC	2,801,863	0.02%
39,786	Nolato	228,967	0.00%
1,129,943	Nordea Bank	8,034,807	0.05%
141,489	Saab	1,628,531	0.01%
168,871	Sandvik	1,423,181	0.01%
53,025	Scania	477,391	0.00%
48,013	Securitas	328,064	0.00%
301,944	Skandinaviska Enskilda Banken	1,305,911	0.01%
52,828	Skanska	626,598	0.00%
54,497	SKF	657,026	0.00%
43,672	SSAB	510,255	0.00%
83,945	Svenska Cellulosa	781,560	0.01%
86,506	Svenska Handelsbanken	1,723,032	0.01%
90,200	Swedbank	624,678	0.00%
36,066	Swedish Match	551,966	0.00%
57,562	Tele2	618,741	0.00%
314,889	TeliaSonera	1,592,567	0.01%
89,709	Volvo "A"	533,774	0.00%
206,740	Volvo "B"	1,239,190	0.01%
		<b>45,319,217</b>	<b>0.30%</b>

## An Eilbhéis

555,153	ABB	7,443,543	0.05%
62,729	ACE	2,194,601	0.01%
12,539	Actelion	466,536	0.00%
20,209	Adecco	777,112	0.01%
43,735	AFG	725,183	0.00%
11,753	Alcon	1,340,834	0.01%
33,011	Ascom	216,943	0.00%
28,185	Baloise	1,634,753	0.01%
2,205	BKW FMB Energie	119,643	0.00%
169	BQE Cant Vaudoise	46,818	0.00%
6,200	Bucher Industries	469,304	0.00%
7,485	Charles Voegelé	186,671	0.00%
200,390	Clariant	1,650,557	0.01%
73,195	Compagnie Financiere	1,713,442	0.01%
4,700	Compagnie Financiere Trader	389,977	0.00%
20	CPH Chemie & Paper	23,591	0.00%
415,416	Credit Suisse Group	14,336,276	0.09%
7,420	EFG	71,519	0.00%
4,320	Flughafen Zurich	906,309	0.01%
1,824	Forbo	418,010	0.00%
16,660	Foster Wheeler	340,463	0.00%
5,629	Galenica	1,422,806	0.01%
29,486	Gam	250,222	0.00%
5,470	Geberit	676,560	0.00%
1,143	Givaudan	636,755	0.00%
9	Helvetia	1,946	0.00%
34,023	Holcim	1,846,085	0.01%
29,486	Julius Baer Gruppe	723,039	0.00%

## Urrúis Luaite - Cothromais

Gabháltas Tuairisc an Urrúis Luach Margaidh d'Infheistíochtaí %  
€ Lánroghnach Punainne

## An Eilbhéis (ar leanúint)

8,054	Kuehne & Nagel	545,583	0.00%
195	Kuoni Reisen	45,872	0.00%
157	Lindt & Spruengli	547,479	0.00%
7,182	Lonza Group	353,388	0.00%
1,197,196	Nestle	40,509,059	0.26%
17,477	Nobel Biocare	409,713	0.00%
101,431	Noble	2,865,640	0.02%
699,565	Novartis	26,641,563	0.17%
61	OC Oertikon	1,303	0.00%
5,380	Pargesa	328,544	0.00%
17,511	PSP Swiss Property	690,478	0.00%
304,964	Roche	36,136,877	0.24%
6,994	Schindler	371,801	0.00%
836	SGS	761,281	0.00%
6,578	Sonova	556,443	0.00%
1,114	Straumann	219,631	0.00%
23,957	Sulzer	1,309,593	0.01%
17,572	Swatch Group	1,214,036	0.01%
20,954	Swiss Life	1,864,335	0.01%
31,500	Swiss Prime Site	1,231,464	0.01%
76,820	Swiss Reinsurance	2,584,313	0.02%
3,044	Swisscom	811,679	0.01%
13,667	Syngenta	2,677,943	0.02%
80,262	Transocean	4,613,143	0.03%
263,915	Tyco	6,536,504	0.04%
84,003	Tyco Electronics	1,431,538	0.01%
493,633	UBS	5,340,260	0.03%
12,249	Valora	2,105,348	0.01%
54	Vetropack	62,968	0.00%
95,183	Weatherford	1,183,346	0.01%
626,531	Xstrata	7,908,358	0.05%
90,625	Zurich Financial Services	13,835,645	0.09%
		<b>206,724,625</b>	<b>1.35%</b>

## Punann Infheistíochtaí 31 Nollaig 2009

## Urrúis Luaithe - Cothromais

Gabháltas Tuairisc an Urrúis Luach Margaidh d'Infheistíochtaí %  
€ Lánroghnach Púinínne

## An Ríocht Aontaithe

128,975	3I Group	410,989	0.00%
107,129	Aberdeen Asset Management	161,640	0.00%
27,772	Admiral Group	371,815	0.00%
882,467	Aegis Group	1,186,427	0.01%
26,855	Amdocs	531,843	0.00%
47,852	Amec	426,740	0.00%
337,235	Anglo American	10,266,731	0.07%
52,382	Antofagasta	585,987	0.00%
176,800	Arriva	989,610	0.01%
880,098	Ashtead Group	804,684	0.01%
53,096	Associated British Foods	491,441	0.00%
350,550	Astrazeneca	11,488,298	0.08%
119,977	Atkins	825,424	0.01%
183,060	Autonomy	3,114,555	0.02%
387,510	Aviva	1,736,181	0.01%
562,214	Babcock	3,772,993	0.02%
2,116,563	BAE Systems	8,567,778	0.06%
3,146,537	Barclays	9,778,676	0.06%
1,321,085	Barratt Developments	1,844,551	0.01%
1,363,754	Beazley	1,534,051	0.01%
169,018	Berkeley Group	1,560,576	0.01%
1,480,221	BG Group	18,700,686	0.12%
578,690	BHP Billiton	12,999,511	0.08%
115,398	Big Yellow Group	459,981	0.00%
319,386	Bodycote	572,169	0.00%
314,565	Booker Group	162,932	0.00%
4,658,451	BP	31,472,476	0.21%
242,464	Bradford & Bingley	54,603	0.00%
358,202	Brit Insurance	794,974	0.01%
65,100	British Airways	137,002	0.00%
280,975	British American Tobacco	6,379,756	0.04%
883,885	British Land	4,777,219	0.03%
187,142	British Sky Broadcasting	1,184,256	0.01%
910,283	Britvic	4,181,910	0.03%
4,093,699	BT Group	6,259,704	0.04%
45,993	Bunzl	349,570	0.00%
59,833	Burberry Group	403,558	0.00%
378,752	Cable & Wireless	603,035	0.00%
190,189	Cadbury	1,707,868	0.01%
979,520	Cairn Energy	3,668,375	0.02%
49,815	Cape	127,328	0.00%
85,945	Capita Group	726,773	0.00%
221,246	Capital & Regional	85,449	0.00%
364,000	Carillion	1,245,166	0.01%
102,325	Carnival	2,459,902	0.02%
142,568	Carphone Warehouse	301,478	0.00%
2,339,027	Centrica	7,403,451	0.05%
1,269,434	Chaucer	657,516	0.00%
30,000	Chime Communications	73,370	0.00%
45,878	Clarkson	382,274	0.00%
278,552	Close Brothers Group	2,164,181	0.01%
21,217	CLS	119,141	0.00%
160,651	Cobham	454,946	0.00%
546,268	Colt Telecom Group	815,004	0.01%
944,827	Compass Group	4,736,370	0.03%
353,083	Computacenter	995,121	0.01%
7,278	Cranswick	64,331	0.00%

## Urrúis Luaithe - Cothromais

Gabháltas Tuairisc an Urrúis Luach Margaidh d'Infheistíochtaí %  
€ Lánroghnach Púinínne

## An Ríocht Aontaithe (ar leanúint)

254,320	CSR	1,171,516	0.01%
4,321	Daejan	138,616	0.00%
41,736	Daily Mail & General Trust	196,532	0.00%
684,185	Dairy Crest Group	2,793,441	0.02%
145,478	Davis Service Group	654,577	0.00%
37,080	Debenhams	32,525	0.00%
92,618	Delta	146,003	0.00%
88,862	Derwent London	1,320,773	0.01%
72,681	Development Securities	279,643	0.00%
34,581	Devro	51,788	0.00%
353,657	Diageo	4,316,678	0.03%
952,395	Dimension Data	802,152	0.01%
176,068	Drax Group	822,351	0.01%
877,422	DS Smith	1,250,778	0.01%
28,500	E House China	358,476	0.00%
11,179	Easyjet	44,434	0.00%
29,564	Education Development	54,261	0.00%
456,686	Enterprise Inns	480,289	0.00%
51,388	Eurasian Natural Resources	529,445	0.00%
240,537	F&C Commercial Property Trust	243,760	0.00%
206,060	Firstgroup	988,420	0.01%
30,116	Fresnillo	268,572	0.00%
200,460	G4S	588,221	0.00%
99,052	Galliford Try	346,197	0.00%
559,603	Game Group	667,919	0.00%
176,343	Garmin	3,757,969	0.02%
921,284	Gartmore Group	2,225,148	0.01%
1,864,045	Glaxosmithkline	27,695,162	0.18%
274,991	Grainger	396,339	0.00%
276,274	Great Portland Estates	893,123	0.01%
47,692	Greggs	233,600	0.00%
244,000	Halfords Group	1,097,052	0.01%
715,862	Hammerson	3,417,695	0.02%
62,297	Hamworthy	186,239	0.00%
204,592	Hays	239,816	0.00%
320,558	Healthcare Locums	1,000,548	0.01%
94,621	Helical Bar	364,378	0.00%
8,164	Hill & Smith	31,356	0.00%
108,447	Hill(William)	226,761	0.00%
117,743	Hiscox	420,274	0.00%
772,620	HMV Group	807,332	0.01%
789,327	Home Retail Group	2,510,808	0.02%
3,394,230	HSBC	27,089,632	0.18%
126,454	Hunting	829,405	0.01%
204,766	Icap	991,435	0.01%
143,424	Imperial Tobacco Group	3,165,308	0.02%
292,911	ING UK Real Estate Income Trust	177,277	0.00%
491,548	Inmarsat	3,834,528	0.03%
112,575	Intec Telecom Systems	131,196	0.00%
39,556	Intercontinental Hotels Group	397,742	0.00%
1,196,320	International Power	4,163,749	0.03%
351,583	Interserve	759,698	0.00%
110,049	Invensys	370,878	0.00%
117,071	Investec	560,375	0.00%
285,926	Invista Foundation Property Trust	128,781	0.00%
74,650	IRP Property Investments	71,447	0.00%
51,106	Isis Property Trust	58,984	0.00%

## Punann Infheistíochtaí 31 Nollaig 2009

## Urrúis Luaithe - Cothromais

Gabháltas Tuairisc an Urrúis Luach Margaidh d'Infheistíochtaí %  
€ Lánroghnach Punainne

## An Ríocht Aontaithe (ar leanúint)

577,399	ITV	340,029	0.00%
50,862	Johnson Matthey	876,813	0.01%
1,090,922	Johnston Press	272,700	0.00%
142,943	Kazakhmys	2,137,465	0.01%
34,926	Kier Group	405,065	0.00%
1,141,304	Kingfisher	2,942,896	0.02%
109,937	Ladbroke	170,210	0.00%
958,669	Land Securities Group	7,394,305	0.05%
50,015	Lavendon Group	39,422	0.00%
286,400	Lee & Man Paper Manufacturing	137,164	0.00%
834,400	Legal & General Group	757,264	0.00%
629,379	Liberty International	3,649,704	0.02%
14,135,734	Lloyds Banking Group	8,053,914	0.05%
2,922,216	Logica	3,741,200	0.02%
25,566	Lonmin	563,943	0.00%
73,529	Luminar Group	31,627	0.00%
236,267	Man Group	820,723	0.01%
221,447	Marks & Spencer Group	1,002,384	0.01%
277,337	McBride	660,787	0.00%
620,738	Meggitt	1,817,271	0.01%
142,413	Minerva	120,588	0.00%
434,572	Mitie Group	1,124,475	0.01%
207,979	Mondi	784,517	0.01%
76,832	Morgan Sindall	519,077	0.00%
2,816,412	Morrison (W) Supermarket	8,752,727	0.06%
21,203	Mucklow (A.+J.) Group	75,205	0.00%
86,326	National Express Group	186,533	0.00%
792,114	National Grid	6,056,136	0.04%
153,752	Next Group	3,606,186	0.02%
329,669	Northern Foods	247,974	0.00%
132,000	Novae Group	444,409	0.00%
757,087	Old Mutual	930,908	0.01%
174,650	Pace	411,011	0.00%
28,350	Partygaming	82,997	0.00%
112,381	Pearson	1,130,264	0.01%
254,415	Pennon Group	1,539,782	0.01%
36,234	Petrofac	425,538	0.00%
1,365,821	Premier Foods	549,035	0.00%
54,211	Primary Health Properties	176,410	0.00%
19,244	Provident Financial	201,086	0.00%
1,211,553	Prudential	8,730,930	0.06%
686,064	Qinetiq Group	1,254,552	0.01%
556,252	Quintain Estate & Development	375,804	0.00%
11,584	Randgold Resources	652,179	0.00%
301,952	Reckitt Benckiser Group	11,410,324	0.07%
169,696	Reed Elsevier	977,362	0.01%
1,534,842	Regus	1,558,864	0.01%
267,960	Rentokil Initial	348,792	0.00%
325,222	Resolution	327,383	0.00%
121,062	Rexam	396,134	0.00%
214,077	Rio Tinto	8,171,614	0.05%
108,408	Robert Wiseman Dairies	626,205	0.00%
809,005	Rolls Royce Group	4,404,390	0.03%
2,384,421	Royal Bank Of Scotland	783,978	0.01%
21,725	Royal Caribbean Cruises	381,236	0.00%
482,617	RSA Insurance Group	655,372	0.00%
165,283	Sabmiller	3,398,342	0.02%

## Urrúis Luaithe - Cothromais

Gabháltas Tuairisc an Urrúis Luach Margaidh d'Infheistíochtaí %  
€ Lánroghnach Punainne

## An Ríocht Aontaithe (ar leanúint)

527,421	Sage Group	1,306,527	0.01%
989,861	Sainsbury	3,605,675	0.02%
25,112	Schroders	376,072	0.00%
11,289	Schroders (Non Voting)	136,012	0.00%
129,533	Scottish & Southn Energy	1,693,366	0.01%
169,685	Seagate Technology	2,142,559	0.01%
740,475	Segro	2,873,186	0.02%
1,195,893	Senior	1,009,931	0.01%
80,500	Severfield-Rowen	160,619	0.00%
31,430	Severn Trent	384,337	0.00%
199,111	Shaftesbury	882,447	0.01%
78,046	Shire	1,063,345	0.01%
126,365	Smith & Nephew	909,925	0.01%
262,242	Smiths Group	2,994,183	0.02%
67,598	Spice	45,669	0.00%
121,252	Sportingbet	92,840	0.00%
8,009	Sports Direct International	8,811	0.00%
43,947	St James Place	121,731	0.00%
132,778	St. Modwen Properties	292,587	0.00%
432,683	Standard Chartered	7,673,412	0.05%
316,256	Standard Life	770,965	0.01%
101,083	Standard Life Investment Properties	73,414	0.00%
72,000	Stolt-Nielson	696,145	0.00%
247,988	Tate & Lyle	1,208,247	0.01%
2,249,721	Tesco	10,842,029	0.07%
310,017	Thomas Cook Group	803,231	0.01%
108,867	Tomkins	236,833	0.00%
42,511	Travis Perkins	407,830	0.00%
638,088	Trinity Mirror	1,082,041	0.01%
78,246	TUI Travel	224,668	0.00%
502,767	Tullett Prebon	1,578,896	0.01%
111,953	Tullow Oil	1,645,070	0.01%
262,453	UK Commercial Property Trust	231,985	0.00%
830	Umeco	2,682	0.00%
180,679	Unilever	4,056,682	0.03%
140,648	Unite Group	474,317	0.00%
35,713	United Business Media	186,748	0.00%
96,092	United Utilities Group	536,345	0.00%
133,234	Vedanta Resources	3,917,059	0.03%
9,667,327	Vodafone Group	15,642,325	0.10%
797,755	WH Smith	4,437,462	0.04%
79,536	Whitbread	1,263,656	0.01%
21,521	Willis Group	394,089	0.00%
1,757	Wincanton	4,006	0.00%
40,189	Wolseley	564,302	0.00%
2,915,090	Woolworths Group	0	0.00%
1,013,146	Workspace Group	264,666	0.00%
629,043	WPP	4,317,101	0.03%
132,000	WSP	409,481	0.00%
238,429	XL Cap	3,033,738	0.02%
		<b>479,626,227</b>	<b>3.13%</b>

Iomlán na gCothromas Eorpacha

**4,636,217,665** **30.27%**

## Punann Infheistíochtaí 31 Nollaig 2009

## Urrúis Luaithe - Cothromais

Gabháltas	Tuairisc an Urrúis	Luach Margaidh d'Infheistíochtaí € Lánroghnach Punainne	%
-----------	--------------------	---	---

## Urrúis Luaithe - Cothromais

Gabháltas	Tuairisc an Urrúis	Luach Margaidh d'Infheistíochtaí € Lánroghnach Punainne	%
-----------	--------------------	---	---

## MEIRICEÁ THUADH

## Ceanada

45,152	Agnico Eagle Mines	1,693,448	0.01%
20,732	Agrium	896,541	0.01%
8,700	Allied Properties Real Estate Investment Trust	111,223	0.00%
8,400	Artis Real Estate Investment Trust	63,189	0.00%
102,985	Bank Montreal	3,796,924	0.02%
185,229	Bank of Nova Scotia	6,019,051	0.04%
325,756	Barrick Gold	8,908,701	0.06%
71,371	BCE	1,364,541	0.01%
10,900	Boardwalk Real Estate Investment Trust	266,015	0.00%
196,233	Bombardier	621,284	0.00%
75,482	Brookfield Asset Management	1,164,562	0.01%
132,810	Brookfield Properties	1,121,967	0.01%
18,600	Calloway Real Estate Investment Trust	239,877	0.00%
51,482	Cameco	1,150,586	0.01%
15,200	Canadian Apartment Properties Real Estate Investment Trust	141,269	0.00%
74,755	Canadian Imperial Bank	3,356,251	0.02%
107,333	Canadian National Railway	4,052,792	0.03%
167,306	Canadian Natural Resources	8,361,368	0.05%
22,043	Canadian Pacific Railway	826,904	0.01%
14,900	Canadian Real Estate Investment Trust	266,916	0.00%
10,177	Canadian Tire	386,212	0.00%
10,141	Canadian Utilities	294,148	0.00%
128,488	Cenovus Energy	2,247,228	0.01%
35,301	CGI Group	331,589	0.00%
25,700	Chartwell Seniors Housing Real Estate Investment Trust	119,428	0.00%
12,200	Cominar Real Estate Investment Trust	156,290	0.00%
4,800	Dundee Real Estate Investment Trust	65,680	0.00%
48,980	Enbridge	1,571,906	0.01%
169,688	Encana	3,817,600	0.02%
15,600	Extendicare Real Estate Investment Trust	98,170	0.00%
2,497	Fairfax Financial	676,739	0.00%
21,810	Finning International	239,178	0.00%
8,600	First Capital Realty	123,133	0.00%
101,705	Goldcorp	2,779,791	0.02%
35,031	Great West Lifeco	620,823	0.00%
33,100	H&R Real Estate Investment Trust	338,045	0.00%
33,169	Husky Energy	658,206	0.00%
16,227	IGM Financial	453,193	0.00%
94,624	Imperial Oil	2,537,961	0.02%
20,100	Innvest Real Estate Investment Trust	70,685	0.00%
8,600	Killam Properties	50,026	0.00%
90,478	Kinross Gold	1,156,094	0.01%
14,085	Loblaw Companies	314,883	0.00%
14,722	Magna International	517,820	0.00%
225,333	Manulife Financial	2,874,753	0.02%
9,700	Morguard Real Estate Investment Trust	83,740	0.00%

## Ceanada (ar leanúint)

21,011	National Bank of Canada	835,551	0.01%
68,277	Nexen	1,134,640	0.01%
5,200	Northern Property Real Estate Investment Trust	75,278	0.00%
48,034	Potash Corp of Saskatchewan	3,622,130	0.02%
53,225	Power Corp Canada	1,024,884	0.01%
37,086	Power Financial	760,694	0.00%
14,000	Primaris Retail Real Estate Investment Trust	149,365	0.00%
74,420	Research in Motion	3,490,774	0.02%
53,900	Riocan Real Estate Investment Trust	707,954	0.00%
64,297	Rogers Communications	1,383,865	0.01%
263,696	Royal Bank of Canada	9,819,024	0.06%
18,884	Saputo	383,847	0.00%
53,394	Shaw Communications	762,368	0.00%
28,208	Shoppers Drug Mart	846,352	0.01%
18,942	SnC-Lavalin Group	675,516	0.00%
73,504	Sun Life Financial	1,465,901	0.01%
571,440	Suncor Energy	13,992,806	0.09%
213,878	Talisman Energy	2,763,341	0.02%
142,316	Teck Resources	3,449,842	0.02%
14,231	Telus	308,646	0.00%
53,586	Thomson Reuters	1,200,797	0.01%
173,596	Toronto Dominion Bank	7,563,531	0.05%
37,900	Transalta	587,227	0.00%
88,847	Transcanada	2,123,096	0.01%
20,041	Ultra Pete	693,631	0.00%
6,575	Weston (George)	290,851	0.00%
92,803	Yamana Gold	733,688	0.00%
		<b>127,852,328</b>	<b>0.84%</b>

## Stáit Aontaithe Mheiriceá

167,417	3M	9,607,360	0.06%
478,403	Abbott Labs	17,929,320	0.12%
12,709	Abercrombie & Fitch	307,447	0.00%
8,954	Acadia Realty Trust	104,855	0.00%
83,760	Activision Blizzard	645,963	0.00%
76,412	Adobe Systems	1,950,877	0.01%
12,200	Advanced Auto Parts	342,813	0.00%
95,461	Advanced Micro Devices	641,443	0.00%
110,219	AES	1,018,336	0.01%
63,696	Aetna	1,401,613	0.01%
53,266	Affiliated Computer Services	2,207,030	0.01%
92,035	Aflac	2,954,754	0.02%
50,433	Agilent Technologies	1,087,709	0.01%
1,900	Agree Realty	30,717	0.00%
30,740	Air Products & Chemicals	1,729,685	0.01%
1,339	Airgas	44,243	0.00%
1,780	AK STL	26,380	0.00%
25,021	Akamai Technologies	439,943	0.00%
12,685	Alberto Culver	257,909	0.00%
142,054	Alcoa	1,589,553	0.01%
470	Alexanders	99,318	0.00%
9,900	Alexandria Real Estate	441,810	0.00%
24,362	Allegheny Energy	397,071	0.00%



## Punann Infheistíochtaí 31 Nollaig 2009

## Urrúis Luaithe - Cothromais

Gabháltas Tuairisc an Urrúis Luach Margaidh d'Infheistíochtaí %  
€ Lánroghnach Punainne

## Stáit Aontaithe Mheiriceá (ar leanúint)

13,843	Allegheny Technologies	430,203	0.00%
96,648	Allergan	4,227,260	0.03%
6,899	Alliance Data Systems	309,320	0.00%
14,225	Alliant Energy	298,798	0.00%
78,225	Allstate	1,631,181	0.01%
43,068	Altera	676,544	0.00%
309,605	Altria Group	4,218,760	0.03%
83,290	Amazon.Com	7,777,434	0.05%
51,917	AMB Properties	920,783	0.01%
34,277	Ameren	665,030	0.00%
11,679	American Campus Communities	227,808	0.00%
25,075	American Eagle Outfitters	295,553	0.00%
69,555	American Electric Power	1,679,730	0.01%
422,293	American Express	11,877,907	0.08%
24,771	American International Group	515,504	0.00%
357,016	American Tower	10,708,497	0.07%
37,254	Ameriprise Financial	1,003,887	0.01%
43,293	Amerisourcebergen	783,457	0.01%
431,221	Amgen	16,933,342	0.11%
25,028	Amphenol	802,300	0.01%
71,541	Anadarko Pete	3,099,812	0.02%
42,416	Analog Devices	929,819	0.01%
220,498	Annaly Capital Management	2,655,588	0.02%
35,513	AOL	573,886	0.00%
40,350	AON	1,073,871	0.01%
56,445	Apache	4,042,365	0.03%
28,144	Apartment Investment & Management	311,018	0.00%
126,460	Apollo Group	5,317,886	0.03%
273,445	Apple	40,024,027	0.26%
193,930	Applied Materials	1,876,568	0.01%
107,600	Arch Coal	1,661,877	0.01%
402,556	Archer Daniels Midland	8,749,152	0.06%
16,010	Arrow Electrics	329,069	0.00%
15,200	Ashford Hospitality Trust	48,957	0.00%
9,542	Ashland	262,428	0.00%
3,900	Associated Estates Realty	30,510	0.00%
17,088	Assurant	349,684	0.00%
1,795,111	AT & T	34,927,781	0.23%
33,339	Autodesk	588,049	0.00%
11,032	Autoliv	332,047	0.00%
73,290	Automatic Data Processing	2,178,452	0.01%
154,679	Autonation	2,056,159	0.01%
5,342	Autozone	586,152	0.00%
29,935	Avalonbay Communities	1,706,208	0.01%
36,931	Avery Dennison	935,452	0.01%
19,746	Avnet	413,397	0.00%
271,641	Avon Products	5,939,672	0.04%
18,557	Axis Capital	365,962	0.00%
29,543	Ball	1,060,234	0.01%
755,929	Bank New York Mellon	14,676,756	0.10%
2,110,529	Bank of America	22,056,212	0.14%
61,278	Bard C R	3,313,589	0.02%
323,977	Baxter International	13,196,564	0.09%
100,289	BB&T	1,766,161	0.01%
8,965	Beckman Coulter	407,240	0.00%

## Urrúis Luaithe - Cothromais

Gabháltas Tuairisc an Urrúis Luach Margaidh d'Infheistíochtaí %  
€ Lánroghnach Punainne

## Stáit Aontaithe Mheiriceá (ar leanúint)

34,928	Becton Dickinson & Co	1,911,996	0.01%
38,279	Bed Bath & Beyond	1,026,460	0.01%
15,868	Bemis	326,590	0.00%
21,362	Berkley W R	365,375	0.00%
103	Berkshire Hathaway "A"	7,092,600	0.05%
2,863	Berkshire Hathaway "B"	6,530,486	0.04%
90,110	Best Buy	2,468,236	0.02%
1,355	Big Lots	27,258	0.00%
236,418	Biogen Idec	8,779,927	0.06%
21,800	Biomed Realty Trust	238,792	0.00%
294,479	BJ Services	3,802,103	0.02%
8,672	Black & Decker	390,258	0.00%
2,762	Blackrock	445,187	0.00%
48,779	Block H & R	765,918	0.01%
26,936	BMC Software	749,780	0.00%
111,106	Boeing	4,174,766	0.03%
51,388	Boston Properties	2,392,471	0.02%
773,821	Boston Scientific	4,834,367	0.03%
28,900	Brandywine Realty Trust	228,696	0.00%
12,200	BRE Properties	280,144	0.00%
249,741	Bristol Myers Squibb	4,377,315	0.03%
393,425	Broadcom	8,588,933	0.06%
130,713	Broadridge Financial Solutions	2,046,984	0.01%
17,880	Brown & Brown	223,035	0.00%
13,716	Brown Forman	510,042	0.00%
17,086	Bunge	757,045	0.00%
161,877	Burlington North Santa Fe	11,081,709	0.07%
24,711	C H Robinson Worldwide	1,007,412	0.01%
128,147	CA	1,997,905	0.01%
32,484	Cablevision	582,214	0.00%
1,698	Cabot Oil & Gas	51,378	0.00%
14,400	Camden Property Trust	423,524	0.00%
34,579	Cameron International	1,003,333	0.01%
37,659	Campbell Soup	883,572	0.01%
119,747	Capital One Financial	3,186,936	0.02%
52,649	Cardinal Health	1,178,262	0.01%
33,500	Career ED	542,055	0.00%
30,255	Carefusion	525,252	0.00%
163,895	Carnival	3,605,326	0.02%
179,187	Caterpillar	7,088,621	0.05%
4,409	CB Richard Ellis Group	41,531	0.00%
30,917	CBL & Associated Properties	207,530	0.00%
92,253	CBS	899,733	0.01%
11,900	Cedar Shopping Centres	56,171	0.00%
66,998	Celgene	2,589,510	0.02%
55,707	Centerpoint Energy	561,092	0.00%
43,223	Centurytel	1,086,426	0.01%
11,001	Cephalon	476,588	0.00%
10,378	Cerner	593,893	0.00%
800	CF Industries	50,412	0.00%
93,728	Chesapeake Energy	1,683,799	0.01%
658,996	Chevron Corporation	35,218,730	0.23%
49,891	Chubb	1,703,207	0.01%
39,761	Cigna	973,463	0.01%
23,676	Cincinnati Financial	431,250	0.00%
21,288	Cintas	384,945	0.00%

## Punann Infheistíochtaí 31 Nollaig 2009

## Urrúis Luaite - Cothromais

Gabháltas Tuairisc an Urrúis Luach Margaidh d'Infheistíochtaí %  
€ Lánroghnach Punainne

## Stáit Aontaithe Mheiriceá (ar leanúint)

1,582,482	Cisco Systems	26,297,806	0.17%
4,286,816	Citigroup	9,849,619	0.06%
26,570	Citrix Systems	767,443	0.01%
6,488	City National	205,368	0.00%
66,239	Cliffs Natural Resources	2,119,225	0.01%
20,253	Clorox	857,582	0.01%
39,756	CME Group	9,271,157	0.06%
3,756	CMS Energy	40,829	0.00%
2,828	CNA Financial	47,114	0.00%
46,333	Coach	1,174,889	0.01%
525,844	Coca Cola	20,805,989	0.14%
290,971	Coca Cola Enterprises	4,281,956	0.03%
42,310	Cognizant Tech Solutions	1,330,448	0.01%
158,284	Colgate Palmolive	9,026,121	0.06%
14,900	Colonial Properties Trust	121,322	0.00%
741,307	Comcast	8,594,958	0.06%
54,615	Comerica	1,121,037	0.01%
24,313	Commerce Bancshares	653,477	0.00%
12,157	Community Health Systems	300,423	0.00%
39,798	Computer Sciences	1,589,323	0.01%
33,344	Compuware	167,345	0.00%
64,481	Conagra Foods	1,031,714	0.01%
280,130	Conocophillips	9,930,750	0.06%
26,381	Consol Energy	911,963	0.01%
41,362	Consolidated Edison	1,304,370	0.01%
28,565	Constellation Brands	315,869	0.00%
82,580	Constellation Energy Group	2,016,062	0.01%
6,403	Continental Resources	190,632	0.00%
226,578	Corning	3,037,083	0.02%
13,000	Corporate Office Properties Trust	330,550	0.00%
25,900	Corrections	441,375	0.00%
246,959	Costco Wholesale	10,143,388	0.07%
22,257	Cousins Properties	117,882	0.00%
21,683	Coventry Health Care	365,598	0.00%
6,400	Credicorp	342,169	0.00%
55,900	Crown	992,588	0.01%
295,170	Crown Castle International	7,999,054	0.05%
57,089	CSX	1,921,592	0.01%
29,397	Cummins	935,823	0.01%
206,009	CVS Caremark	4,606,102	0.03%
437,744	D R Horton	3,302,983	0.02%
107,919	Danaher	5,633,423	0.04%
20,595	Darden Restaurants	501,365	0.00%
15,294	Davita	623,608	0.00%
46,500	DCT Industrial Trust	162,037	0.00%
26,636	Dean Foods	333,551	0.00%
133,388	Deere & Co	5,008,300	0.03%
752,603	Dell	7,501,999	0.05%
1,198,348	Delta Air Lines	9,466,334	0.06%
4,082	Denbury Resources	41,936	0.00%
21,749	Dentsply International	530,968	0.00%
44,117	Developers Diversified Realty	283,579	0.00%
159,301	Devon Energy	8,127,602	0.05%
1,012	Devry	39,852	0.00%
10,118	Diamond Offshore Drilling	691,249	0.00%
26,600	Diamond Rock Hospitality	156,395	0.00%
8,509	Diebold	168,042	0.00%

## Urrúis Luaite - Cothromais

Gabháltas Tuairisc an Urrúis Luach Margaidh d'Infheistíochtaí %  
€ Lánroghnach Punainne

## Stáit Aontaithe Mheiriceá (ar leanúint)

17,100	Digital Realty Trust	596,826	0.00%
142,166	Directv	3,291,154	0.02%
78,533	Discover Financial Services	801,902	0.01%
35,955	Discovery Communications	712,424	0.00%
27,483	Dish Network	396,239	0.00%
427,135	Disney Walt	9,562,060	0.06%
909,000	DMX Technologies	184,555	0.00%
11,773	Dollar Tree	394,722	0.00%
106,257	Dominion Resources	2,870,694	0.02%
44,865	Donnelley R R & Sons	693,561	0.00%
20,400	Douglas Emmett	201,791	0.00%
45,683	Dover	1,319,499	0.01%
337,963	Dow Chemical	6,481,964	0.04%
64,133	Dr Pepper Snapple	1,259,867	0.01%
6,308	DST Systems	190,694	0.00%
52,543	DTE Energy	1,589,858	0.01%
131,027	Du Pont E I de Nemours & Co	3,062,390	0.02%
189,370	Duke Energy	2,262,292	0.01%
79,269	Duke Realty	669,654	0.00%
7,523	Dun & Bradstreet	440,591	0.00%
9,400	Dupont Fabros Technology	117,386	0.00%
25,279	E Trade Financial	30,708	0.00%
5,800	Eastgroup Properties	154,119	0.00%
10,676	Eastman Chemical	446,427	0.00%
4,376	Eastman Kodak	12,819	0.00%
205,097	Eaton	9,057,525	0.06%
285,547	Ebay	4,665,956	0.03%
34,492	Ecolab	1,067,370	0.01%
47,567	Edison International	1,148,397	0.01%
12,200	Education Realty Trust	40,988	0.00%
545,298	El Paso	3,720,866	0.02%
46,996	Electronic Arts	579,050	0.00%
688,821	EMC	8,353,258	0.05%
174,438	Emerson Electric	5,158,308	0.03%
9,026	Energizer	383,946	0.00%
27,593	Entergy	1,567,549	0.01%
9,400	Entertainment Properties Trust	230,139	0.00%
113,385	EOG Resources	7,658,171	0.05%
19,013	EQT	579,655	0.00%
18,213	Equifax	390,531	0.00%
6,800	Equity Lifestyle Properties	238,231	0.00%
9,700	Equity One	108,878	0.00%
102,131	Equity Residential	2,394,825	0.02%
4,200	Erie Indemnity	113,761	0.00%
6,500	Essex Property Trust	377,430	0.00%
87,047	Estee Lauder	2,922,111	0.02%
8,116	Everest Reinsurance Group	482,701	0.00%
159,917	Exelon	5,424,923	0.04%
128,847	Expedia	2,299,498	0.02%
31,143	Expeditors International Of Washington	750,796	0.00%
107,721	Express Scripts	6,464,307	0.04%
19,400	Extra Space Storage	155,539	0.00%
1,324,126	Exxon Mobil	62,676,768	0.41%
20,441	Family DLR Stores	394,886	0.00%
142,937	Fannie Mae	117,080	0.00%
21,532	Fastenal	622,374	0.00%
13,700	Federal Realty Investment Trust	644,012	0.00%

## Punann Infheistíochtaí 31 Nollaig 2009

## Urrúis Luaithe - Cothromais

Gabháltas	Tuairisc an Urrúis	Luach Margaidh €	% d'Infheistíochtaí Lánroghnach Punainne
-----------	--------------------	---------------------	---

## Stáit Aontaithe Mheiriceá (ar leanúint)

21,137	Federated Investors	403,490	0.00%
58,573	Fedex	3,392,973	0.02%
15,100	Felcor Lodging Trust	37,734	0.00%
53,709	Fidelity National Information Services	873,899	0.01%
116,254	Fifth Third Bancorp	786,809	0.01%
25,000	Financial Federal	477,232	0.00%
12,071	First American	277,434	0.00%
32,613	First Horizon National	303,360	0.00%
13,500	First Industrial Realty Trust	49,011	0.00%
6,600	First Potomac Realty Trust	57,589	0.00%
8,941	First Solar	840,352	0.01%
44,464	Firstenergy	1,433,675	0.01%
22,822	Fiserv	768,021	0.01%
2,482	Flir Systems	56,373	0.00%
914	Flowserve	59,975	0.00%
26,484	Fluor	828,016	0.01%
1,176	FMC	45,518	0.00%
17,775	FMC Technologies	713,665	0.00%
19,589	Foot Locker	151,480	0.00%
2,076,115	Ford Motor Company	14,411,461	0.09%
47,569	Forest City Enterprises	388,979	0.00%
144,816	Forest Labs	3,227,851	0.02%
21,960	Fortune Brands	658,526	0.00%
104,889	FPL Group	3,845,784	0.03%
79,890	Franklin Resources	5,842,296	0.04%
17,900	Franklin Street Properties	181,535	0.00%
78,006	Freddie Mac	79,598	0.00%
169,252	Freeport McMoran Copper & Gold	9,433,044	0.06%
44,253	Frontier Communications	239,911	0.00%
12,937	Gallagher Arthur J & Co	202,146	0.00%
23,540	Gamestop	358,509	0.00%
495,246	Gannett	5,105,097	0.03%
294,976	Gap	4,289,704	0.03%
2,080,579	General Electric	21,851,423	0.14%
57,912	General Mills	2,846,556	0.02%
17,542	Gentex	217,357	0.00%
23,233	Genuine Parts	612,193	0.00%
73,462	Genworth Financial	578,782	0.00%
39,346	Genzyme	1,338,572	0.01%
4,200	Getty Realty	68,601	0.00%
373,003	Gilead Sciences	11,206,143	0.07%
242,535	Goldman Sachs Group	28,425,385	0.19%
23,414	Goodrich	1,044,252	0.01%
3,952	Goodyear Tire & Rubber Company	38,681	0.00%
60,857	Google	26,190,561	0.17%
3,663	Government Properties Income Trust	58,431	0.00%
10,470	Grainger W W	703,742	0.00%
604,966	Halliburton	12,636,004	0.08%
34,147	Harley Davidson	597,324	0.00%
9,560	Harman International Industries	234,122	0.00%
19,370	Harris	639,347	0.00%
27,200	Harris Stratex Networks	130,468	0.00%
56,173	Hartford Financial Services Group	906,972	0.01%
19,778	Hasbro	440,152	0.00%

## Urrúis Luaithe - Cothromais

Gabháltas	Tuairisc an Urrúis	Luach Margaidh €	% d'Infheistíochtaí Lánroghnach Punainne
-----------	--------------------	---------------------	---

## Stáit Aontaithe Mheiriceá (ar leanúint)

108,763	HCP	2,305,721	0.02%
29,708	Health Care Reit	913,965	0.01%
13,200	Healthcare Realty Trust	196,635	0.00%
46,014	Heinz H J	1,365,791	0.01%
13,000	Hersha Hospitality Trust	28,335	0.00%
66,517	Hershey Company	1,652,536	0.01%
769,531	Hertz Global	6,367,354	0.04%
93,175	Hess	3,913,014	0.03%
589,139	Hewlett Packard	21,065,216	0.14%
15,900	Highwoods Properties	368,086	0.00%
9,500	Hilltop	76,760	0.00%
492,537	Home Depot	9,891,084	0.06%
7,500	Home Properties	248,386	0.00%
231,337	Honeywell International	6,294,884	0.04%
1,814,000	Hongkong Land	6,233,028	0.04%
14,180	Hormel Foods	378,468	0.00%
34,160	Hospira	1,209,329	0.01%
42,868	Hospitality Properties Trust	705,540	0.00%
229,745	Host Hotels & Resorts	1,861,114	0.01%
50,200	Hrpt Properties Trust	225,457	0.00%
243,736	HSN	3,415,959	0.02%
75,696	Hudson City Bancorp	721,440	0.00%
24,362	Humana	742,224	0.00%
12,187	Hunt J B Transport Services	272,994	0.00%
107,134	Huntington Bancshares	271,442	0.00%
118,716	Hyatt Hotels	2,456,563	0.02%
18,826	IAC / Interactivecorp	267,636	0.00%
330,968	IBM	30,073,380	0.20%
182,354	Illinois Tool Works	6,074,669	0.04%
26,184	IMS Health	382,782	0.00%
18,900	Inland Real Estate	106,924	0.00%
1,241	Integryst Energy Group	36,172	0.00%
1,198,514	Intel	16,971,877	0.11%
10,428	Intercontinental Exchange	812,900	0.01%
11,349	International Flavors & Fragrances	324,100	0.00%
43,495	International Game Technology	566,709	0.00%
227,431	International Paper	4,227,823	0.03%
70,264	Interpublic Group	359,953	0.00%
46,792	Intuit	997,489	0.01%
10,376	Intuitive Surgical	2,184,679	0.01%
63,552	Invesco	1,036,260	0.01%
16,500	Investors Real Estate Trust	103,082	0.00%
29,005	Iron Mountain	458,249	0.00%
8,331,373	Ishares	360,066,141	2.35%
35,215	ITT	1,215,878	0.01%
68,006	J Crew Group	2,112,029	0.01%
29,507	Jabil Circuit	355,780	0.00%
18,016	Jacobs Engineering Group	470,347	0.00%
26,819	Janus Cap Group	250,393	0.00%
301,000	Jardine Strategic	3,677,357	0.02%
120,173	JC Penney	2,219,772	0.01%
3,641	JDS Uniphase	20,851	0.00%
16,991	JM Smucker	728,304	0.00%
996,717	Johnson & Johnson	44,563,753	0.29%
97,729	Johnson Controls	1,847,937	0.01%
202,700	Jones Apparel Group	2,259,727	0.01%
47,182	Joy Global	1,689,657	0.01%

## Punann Infheistíochtaí 31 Nollaig 2009

## Urrúis Luaithe - Cothromais

Gabháltas Tuairisc an Urrúis Luach Margaidh d'Infheistíochtaí %  
€ Lánroghnach Púinínne

## Stáit Aontaithe Mheiriceá (ar leanúint)

1,376,003	JP Morgan Chase & Co	39,801,503	0.26%
76,949	Juniper Networks	1,424,566	0.01%
21,400	KB Home	203,215	0.00%
41,024	Kellogg	1,514,978	0.01%
527,625	Keycorp	2,032,708	0.01%
9,700	Kilroy Realty	206,510	0.00%
89,422	Kimberly Clark	3,954,655	0.03%
150,241	Kimco Realty	1,411,051	0.01%
8,512	Kinetic Concepts	222,461	0.00%
35,341	King Pharmaceuticals	301,009	0.00%
14,100	Kite Realty Group	39,835	0.00%
24,837	KLA Tencor	623,425	0.00%
126,222	Kohls	4,725,220	0.03%
588,082	Kraft Foods	11,095,425	0.07%
584,880	Kroger	8,335,129	0.05%
15,762	Laboratory Corporation of America	818,845	0.01%
16,457	Lam Resh	447,924	0.00%
10,065	Lamar Advertising	217,216	0.00%
78,177	Lancashire	390,489	0.00%
43,471	Las Vegas Sands	450,824	0.00%
14,200	Lasalle Hotel Properties	209,264	0.00%
41,103	Legg Mason	860,521	0.01%
53,278	Leggett & Platt	754,457	0.00%
12,584	Lender Processing Services	355,175	0.00%
24,055	Lennar	213,232	0.00%
26,768	Leucadia National	442,045	0.00%
215,662	Level 3 Communications	229,045	0.00%
27,424	Lexington Realty Trust	115,742	0.00%
1,274	Lexmark International	22,976	0.00%
16,884	Liberty Global	256,085	0.00%
17,058	Liberty Global "A"	259,434	0.00%
74,817	Liberty Media	562,971	0.00%
6,464	Liberty Media-Starz	207,076	0.00%
39,781	Liberty Property Trust	883,930	0.01%
25,763	Life Technologies	934,056	0.01%
334,164	Lilly Eli & Co	8,283,352	0.05%
156,652	Limited Brands	2,092,173	0.01%
20,031	Lincare	516,140	0.00%
44,202	Lincoln National	763,394	0.00%
32,422	Linear Technology	687,330	0.00%
62,553	Loews	1,578,371	0.01%
24,014	Lorillard	1,337,389	0.01%
741,918	Lowes	12,045,996	0.08%
93,719	LSI	390,984	0.00%
5,200	LTC Properties	96,557	0.00%
6,600	Lubrizol	334,215	0.00%
89,202	M & T Bank	4,141,831	0.03%
35,213	Macerich	878,736	0.01%
17,600	Mack Cali Realty	422,346	0.00%
805,000	Macquarie International Infrastructure	181,378	0.00%
232,340	Macys	2,703,053	0.02%
24,904	Manpower	943,538	0.01%
343,793	Marathon Oil	7,450,519	0.05%
1,267	Markel	299,028	0.00%
359,323	Marriott International	6,796,857	0.04%
76,343	Marsh & McLennan	1,170,105	0.01%

## Urrúis Luaithe - Cothromais

Gabháltas Tuairisc an Urrúis Luach Margaidh d'Infheistíochtaí %  
€ Lánroghnach Púinínne

## Stáit Aontaithe Mheiriceá (ar leanúint)

76,512	Marshall & Ilsley	289,456	0.00%
227,906	Marvell Technology Group	3,282,694	0.02%
73,440	Masco	704,017	0.00%
1,404	Massey Energy	40,943	0.00%
16,745	Mastercard	2,975,417	0.02%
52,838	Mattel	732,822	0.00%
23,009	McAfee	647,977	0.00%
17,328	McCormick & Co	434,583	0.00%
29,640	McDermott	494,000	0.00%
278,422	McDonalds	12,067,659	0.08%
46,100	McGraw Hill	1,072,339	0.01%
38,843	McKesson	1,685,192	0.01%
24,017	MDU Resources Group	393,448	0.00%
3,347	Mead Johnson Nutrition	101,530	0.00%
24,659	Meadwestvaco	490,065	0.00%
131,837	Medco Health Solutions	5,848,745	0.04%
18,000	Medical Properties Trust	124,948	0.00%
316,845	Medtronic	9,672,944	0.06%
30,465	MEMC Electronics Materials	288,028	0.00%
930,882	Merck & Co	23,611,293	0.15%
3,270	Mercury General	89,116	0.00%
604	Meredith	12,934	0.00%
207,936	Metlife	5,102,414	0.03%
38,816	Metropcs Communications	205,585	0.00%
40,358	MGM Mirage	255,494	0.00%
161,556	Microchip Technology	3,258,932	0.02%
207,800	Micron Technology	1,523,232	0.01%
2,464,150	Microsoft	52,153,223	0.34%
6,500	Mid America Apartment Communities	217,840	0.00%
7,893	Millipore	396,403	0.00%
196,743	Mirant	2,085,427	0.01%
9,003	Mohawk Industries	297,475	0.00%
22,490	Molex	336,429	0.00%
11,358	Molex "A"	150,825	0.00%
22,753	Molson Coors Brewing	713,262	0.00%
80,066	Monsanto	4,543,520	0.03%
2,057	Monster Worldwide	24,845	0.00%
33,755	Moody's	627,956	0.00%
652,237	Morgan Stanley	13,401,510	0.09%
101,257	Mosaic	4,198,307	0.03%
334,653	Motorola	1,802,657	0.01%
152,000	MPS Group	1,449,729	0.01%
58,630	Murphy Oil	2,205,849	0.01%
44,306	Mylan	566,819	0.00%
41,680	Nabors Industries	633,330	0.00%
2,417	NASDAQ OMX Group	33,253	0.00%
6,200	National Health Investors	159,196	0.00%
2,300	National Healthcare	57,652	0.00%
108,763	National Oilwell Varco	3,328,725	0.02%
18,500	National Retail Properties	272,505	0.00%
65,294	National Semiconductor	696,179	0.00%
25,200	Nationwide Health Properties	615,394	0.00%
9,100	Navistar International	244,145	0.00%
21,616	NCR	167,004	0.00%
174,953	Netapp	4,176,478	0.03%
79,214	New York Community Bancorp	797,859	0.01%

## Punann Infheistíochtaí 31 Nollaig 2009

## Urrúis Luaite - Cothromais

Gabháltas Tuairisc an Urrúis Luach Margaidh d'Infheistíochtaí %  
€ Lánroghnach Punainne

## Stáit Aontaithe Mheiriceá (ar leanúint)

1,894	New York Times	16,250	0.00%
40,686	Newell Rubbermaid	423,918	0.00%
17,336	Newfield Exploration	580,394	0.00%
168,429	Newmont Mining	5,531,290	0.04%
271,362	News Corporation "A"	2,578,749	0.02%
78,904	News Corporation "B"	871,964	0.01%
735	Nicor	21,480	0.00%
21,751	NII	507,010	0.00%
162,991	Nike	7,475,229	0.05%
39,814	Nisource	425,059	0.00%
25,154	Noble Energy	1,243,557	0.01%
31,015	Nordstrom	809,068	0.01%
53,451	Norfolk Southern	1,944,954	0.01%
25,436	Northeast Utilities	455,362	0.00%
215,276	Northern Trust	7,830,392	0.05%
5,666	Novell	16,322	0.00%
13,457	Novellus Systems	218,025	0.00%
34,331	NRG Energy	562,651	0.00%
13,807	NSTAR	352,699	0.00%
45,797	Nucor	1,483,014	0.01%
79,779	Nvidia	1,034,480	0.01%
1,429	NVR	704,987	0.00%
38,044	NYSE Euronext	668,134	0.00%
371,583	Occidental Pete	20,983,116	0.14%
4,490	Office Depot	20,103	0.00%
31,091	Old Republic International	216,683	0.00%
19,200	Omega Healthcare Investors	259,225	0.00%
40,592	Omnicare	681,323	0.00%
94,484	Omnicom Group	2,567,714	0.02%
1,614,374	Oracle	27,500,165	0.18%
2,237	O'Reilly Automotive	59,194	0.00%
17,300	Orient Express Hotels	121,770	0.00%
29,900	Oshkosh	768,567	0.01%
18,943	Owens-Illinois	432,220	0.00%
53,233	Paccar	1,340,248	0.01%
19,363	Pactiv	324,464	0.00%
16,861	Pall	423,690	0.00%
23,525	Parker Hannifin	879,860	0.01%
4,900	Parkway Properties	70,816	0.00%
9,824	Partnerre	509,135	0.00%
17,019	Patterson	330,551	0.00%
19,890	Patterson UTI Energy	211,934	0.00%
52,653	Paychex	1,119,872	0.01%
38,850	Peabody Energy	1,219,220	0.01%
4,059	Pebblebrook Hotel Trust	62,015	0.00%
10,000	Penn Real Estate Investment	58,726	0.00%
13,201	Pentair	295,982	0.00%
313,879	Peoples Utd Financial	3,638,608	0.02%
31,551	Pepco	369,037	0.00%
53,204	Pepsi Bottling Group	1,384,944	0.01%
11,969	PepsiAmericas	243,102	0.00%
538,019	Pepsico	22,706,897	0.15%
1,910	PerkinElmer	27,299	0.00%
38,200	Petrohawk Energy	636,136	0.00%
16,908	Petsmart	313,255	0.00%
1,674,612	Pfizer	21,144,795	0.14%
152,167	PG&E	4,716,269	0.03%

## Urrúis Luaite - Cothromais

Gabháltas Tuairisc an Urrúis Luach Margaidh d'Infheistíochtaí %  
€ Lánroghnach Punainne

## Stáit Aontaithe Mheiriceá (ar leanúint)

598,134	Philip Morris International	20,008,384	0.13%
14,523	Pinnacle West Cap	368,771	0.00%
16,493	Pioneer Natural Resources	551,484	0.00%
30,277	Pitney Bowes	478,346	0.00%
17,301	Plains Exploration & Production	332,185	0.00%
23,936	Plum Creek Timber	627,394	0.00%
231,199	PNC Financial Services Group	8,472,161	0.06%
931	Polo Ralph Lauren	52,334	0.00%
81,630	Popular	128,060	0.00%
10,900	Post Properties	148,299	0.00%
33,400	Powershares Exchange Traded Funds	395,764	0.00%
24,182	PPG Industries	982,656	0.01%
54,903	PPL	1,231,373	0.01%
158,308	Praxair	8,825,292	0.06%
21,139	Precision Castparts	1,619,248	0.01%
37,402	Price T Rowe Group	1,382,519	0.01%
6,369	Priceline	966,005	0.01%
22,771	Pride International	504,389	0.00%
84,625	Principal Financial Group	1,412,179	0.01%
953,386	Procter & Gamble	40,124,804	0.26%
40,783	Progress Energy	1,160,982	0.01%
98,892	Progressive Corp Ohio	1,234,949	0.01%
176,274	Prologis International	1,675,129	0.01%
11,418	Protective Life	131,173	0.00%
140,080	Prudential Financial	4,838,526	0.03%
4,100	PS Business Parks	142,444	0.00%
85,534	Public Service Enterprise Group	1,974,181	0.01%
60,102	Public Storage	3,398,104	0.02%
306,313	Pulte Group	2,126,288	0.01%
1,878	QLogic	24,599	0.00%
642,335	Qualcomm	20,626,418	0.13%
3,429	Quanta Services	49,605	0.00%
25,951	Quest Diagnostics	1,087,687	0.01%
24,996	Questar	721,285	0.00%
246,901	Qwest Communications International	721,542	0.00%
18,531	Radio Shack	250,836	0.00%
7,100	Ramco-Gershenson Properties Trust	47,018	0.00%
22,866	Range Resources	791,247	0.01%
23,400	Realty Income	420,862	0.00%
3,070	Red Hat	65,850	0.00%
31,928	Regency Centres	777,034	0.01%
401,310	Regions Financial	1,473,643	0.01%
5,900	Reinsurance Group	195,151	0.00%
20,600	Reliance Steel & Aluminum	618,029	0.00%
8,245	Renaissance Re	304,194	0.00%
54,376	Republic Services	1,068,572	0.01%
1,720,989	Resmed	6,375,228	0.04%
40,582	Reynolds American	1,492,176	0.01%
22,089	Robert Half International	409,856	0.00%
24,623	Rockwell Automation	802,991	0.01%
27,166	Rockwell Collins	1,043,947	0.01%
1,482	Roper Industries	53,875	0.00%
27,460	Ross Stores	814,117	0.01%
16,383	Rowan	257,470	0.00%
47,946	RRI Energy	190,373	0.00%

## Punann Infheistíochtaí 31 Nollaig 2009

## Urrúis Luaite - Cothromais

Gabháltas Tuairisc an Urrúis Luach Margaidh d'Infheistíochtaí %  
€ Lánroghnach Punainne

## Stáit Aontaithe Mheiriceá (ar leanúint)

9,091	Ryder Systems	259,806	0.00%
60,715	Safeway	897,281	0.01%
4,997	Saic	65,697	0.00%
13,562	Salesforce	694,481	0.00%
32,807	Sandisk	660,194	0.00%
179,234	Sara Lee	1,515,390	0.01%
3,000	Saul Centres	68,222	0.00%
17,718	Scana	463,428	0.00%
11,718	Schein Henry	427,854	0.00%
555,962	Schlumberger	25,119,788	0.16%
674,415	Schwab Charles	8,810,558	0.06%
13,821	Scripps Networks Interactive	398,148	0.00%
40,529	Seadrill	722,686	0.00%
34,205	Sealed Air	519,035	0.00%
24,096	Sears	1,395,815	0.01%
18,206	SEI Investment	221,414	0.00%
35,621	Sempra Energy	1,384,190	0.01%
28,500	Senior Housing Properties Trust	432,663	0.00%
43,441	Sherwin Williams	1,859,043	0.01%
17,848	Sigma Aldrich	626,030	0.00%
105,857	Simon Property Group	5,863,801	0.04%
519,462	Sirius Xm Radio	216,352	0.00%
17,250	St Green Realty	601,583	0.00%
67,208	SLM	525,777	0.00%
131,023	Smith International	2,471,120	0.02%
21,209	Smithfield Foods	223,632	0.00%
947	Snap On	27,780	0.00%
144,729	Southern	3,347,473	0.02%
33,527	Southern Copper	765,913	0.01%
106,928	Southwest Aircls	848,388	0.01%
50,122	Southwestern Energy	1,676,996	0.01%
6,200	Sovran Self Storage	153,773	0.00%
4,900	SPDR ETF	379,048	0.00%
94,043	Spectra Energy	1,338,902	0.01%
1,075,867	Sprint Nextel	2,733,356	0.02%
6,256	SPX	237,542	0.00%
11,916	St Joe Company	238,965	0.00%
323,787	St Jude Medical	8,266,615	0.05%
11,317	Stanley Works	404,650	0.00%
400,273	Staples	6,832,371	0.04%
371,051	Starbucks	5,939,495	0.04%
156,346	Starwood Hotels & Resorts	3,968,883	0.03%
138,688	State Street	4,191,639	0.03%
1,372	Stericycle	52,543	0.00%
43,154	Stryker	1,508,862	0.01%
4,200	Sun Communities	57,580	0.00%
720,551	Sun Microsystems	4,686,633	0.03%
16,664	Sunoco	301,909	0.00%
21,998	Sunstone Hotel Investors	135,598	0.00%
585,090	Suntrust Banks	8,240,647	0.05%
30,583	Supervalu	269,825	0.00%
320,341	Symantec	3,978,134	0.03%
18,648	Synopsys	288,406	0.00%
36,275	Synthes	3,308,174	0.02%
124,712	Sysco	2,418,751	0.02%
9,000	Tanger Factory Outlet Centers	243,586	0.00%
501,298	Target C	16,831,726	0.11%

## Urrúis Luaite - Cothromais

Gabháltas Tuairisc an Urrúis Luach Margaidh d'Infheistíochtaí %  
€ Lánroghnach Punainne

## Stáit Aontaithe Mheiriceá (ar leanúint)

8,900	Taubman Centers	221,851	0.00%
38,728	TD Ameritrade	520,997	0.00%
30,624	Teco Energy	344,802	0.00%
6,411	Telephone & Data Systems	150,952	0.00%
6,304	Tellabs	24,855	0.00%
7,071	Tenet Healthcare	26,456	0.00%
25,101	Teradata	547,636	0.00%
2,857	Teradyne	21,280	0.00%
14,580	Terex	200,493	0.00%
2,286	Tesoro	21,502	0.00%
544,377	Texas Instruments	9,847,608	0.06%
261,914	Thermo Fisher Scientific	8,670,470	0.06%
18,127	Tiffany & Co	541,067	0.00%
453,458	Time Warner	9,172,405	0.06%
103,626	Time Warner Cable	2,977,287	0.02%
1,388	Titanium Metals	12,063	0.00%
61,817	TJX	1,568,382	0.01%
16,245	Toll Bros	212,112	0.00%
24,918	Torchmark	760,201	0.00%
28,374	Total System Services	340,149	0.00%
8,163	Transatlantic	295,276	0.00%
149,488	Travelers	5,173,866	0.03%
44,053	Tyson Foods	375,212	0.00%
20,800	U Store It Trust	105,689	0.00%
34,278	UDR Reit	391,178	0.00%
73,380	Union Pac	3,254,881	0.02%
175,571	United Parcel Service	6,991,884	0.05%
4,700	United States Cellular	138,364	0.00%
68,414	United States Steel	2,617,645	0.02%
376,969	United Technologies	18,162,862	0.12%
712,513	Unitedhealth Group	15,075,244	0.10%
2,700	Universal Health Realty	60,031	0.00%
11,782	Universal Health Services	249,445	0.00%
72,341	Unum Group	980,214	0.01%
16,403	Urban Outfitters	398,404	0.00%
4,200	Urstadt Biddle Properties	44,519	0.00%
504,628	Us Bancorp	7,885,031	0.05%
15,949	V F Corp	810,846	0.01%
82,284	Valero Energy	956,724	0.01%
18,232	Valley National Bancorp	178,827	0.00%
92,169	Varian	3,297,508	0.02%
18,206	Varian Medical Systems	592,080	0.00%
58,249	Ventas	1,768,576	0.01%
28,367	Verisign	477,312	0.00%
722,401	Verizon Communications	16,613,317	0.11%
24,250	Vertex Pharmaceuticals	721,305	0.00%
311,115	Viacom	6,420,553	0.04%
41,972	Virgin Media	490,343	0.00%
158,550	Visa	9,625,700	0.06%
66,500	Vornado Realty Trust	3,228,499	0.02%
18,186	Vulcan Materials	664,901	0.00%
605,262	Wal Mart Stores	22,456,792	0.15%
143,854	Walgreen	3,666,749	0.02%
409	Washington Post	124,807	0.00%
13,400	Washington Real Estate Investment Trust	256,261	0.00%
72,075	Waste Management	1,691,556	0.01%

## Punann Infheistíochtaí 31 Nollaig 2009

## Urrúis Luaithe - Cothromais

Gabháltas	Tuairisc an Urrúis	Luach Margaidh d'Infheistíochtaí € Lánroghnach Punainne	%
-----------	--------------------	---	---

## Stáit Aontaithe Mheiriceá (ar leanúint)

14,085	Waters	605,794	0.00%
15,021	Watson Pharmaceuticals	413,010	0.00%
7,827	Webmd Health	209,122	0.00%
5,160	Weight Watchers International	104,446	0.00%
42,366	Weingarten Realty Investors	581,996	0.00%
87,324	Wellpoint	3,533,331	0.02%
1,966,390	Wells Fargo & Co	36,840,807	0.24%
59,096	Wendys / Arbys Group	192,392	0.00%
184	Wesco Financial	43,810	0.00%
124,049	Western Digital	3,801,724	0.02%
716,989	Western Union	9,381,676	0.06%
30,614	Weyerhaeuser	916,762	0.01%
10,770	Whirlpool	603,018	0.00%
1,141	White Mountains Insurance Group	263,477	0.00%
20,340	Whole Foods Market	387,570	0.00%
84,128	Williams	1,231,028	0.01%
7,137	Windstream	54,447	0.00%
3,460	Winthrop Realty Trust	26,083	0.00%
17,087	Wisconsin Energy	591,035	0.00%
110,400	Wyndham Worldwide	1,545,723	0.01%
13,184	Wynn Resorts	532,906	0.00%
113,272	Xcel Energy	1,668,494	0.01%
40,103	Xilinx	697,613	0.00%
266,644	XTO Energy	8,612,346	0.06%
217,266	Yahoo	2,530,698	0.02%
67,569	Yum Brands	1,640,211	0.01%
31,340	Zimmer	1,285,928	0.01%
305,607	Zions Bancorporation	2,721,739	0.02%
		<b>2,519,753,015</b>	<b>16.48%</b>

## Stáit Aontaithe Mheiriceá - Gearrstaideanna Glana

(48,894)	Baker Hughes	(1,373,892)	(0.01%)
(70,064)	Xerox	(411,455)	0.00%
		<b>(1,785,347)</b>	<b>(0.01%)</b>

## Iomlán na gCothromas i Meiriceá Thuaidh

**2,645,819,996**      **17.31%**

## Urrúis Luaithe - Cothromais

Gabháltas	Tuairisc an Urrúis	Luach Margaidh d'Infheistíochtaí € Lánroghnach Punainne	%
-----------	--------------------	---	---

## AN tSEAPÁIN

## An tSeapáin

52,000	77Th Bank	192,520	0.00%
77,000	ABC-Mart	1,500,563	0.01%
8,582	Acom	91,066	0.00%
33,900	Aderans	278,766	0.00%
26,900	Advantest	485,840	0.00%
106,900	Aeon	603,701	0.00%
14,400	Aeon Credit Service	96,786	0.00%
5,800	Aeon Fantasy	43,078	0.00%
16,300	Aeon Mall	219,602	0.00%
22,100	Ahresty	90,783	0.00%
2,800	Aichi Bank	141,093	0.00%
20,000	Aichi Machine Industry	57,074	0.00%
16,000	Aichi Steel Works	49,024	0.00%
16,000	Aida Engineering	32,562	0.00%
357,250	Aiful	351,455	0.00%
451,000	Aioi Insurance	1,503,785	0.01%
25,000	Air.Water	205,392	0.00%
9,900	Airport Facilities	34,943	0.00%
38,700	Aisan Industry	274,643	0.00%
63,500	Aisin Seiki	1,263,705	0.01%
461,000	Ajinomoto	3,029,251	0.02%
14,000	Alfresa	387,954	0.00%
147,000	All Nippon Airways	278,192	0.00%
35,300	Alpen	366,626	0.00%
8,000	Alpha	40,012	0.00%
14,000	Alpine Electronics	103,139	0.00%
125,200	Alps Electric	511,481	0.00%
50,000	Amada	218,159	0.00%
18,000	Amano	107,735	0.00%
34,000	Anritsu	76,089	0.00%
28,000	Aoki	194,293	0.00%
71,100	Aoyama Trading	632,190	0.00%
142,628	Aozora Bank	104,968	0.00%
9,900	Arcs	90,926	0.00%
9,900	Argo Graphics	67,135	0.00%
14,700	Arnest One	103,770	0.00%
65,000	Asahi Breweries	835,686	0.01%
494,000	Asahi Glass	3,257,224	0.02%
703,000	Asahi Kasei	2,449,625	0.02%
6,000	Asatsu-Dk	82,412	0.00%
27,000	Asics	168,497	0.00%
1,000	Aska Pharmaceutical	4,799	0.00%
588	Asset Managers	32,102	0.00%
64,100	Astellas Pharma	1,665,560	0.01%
4,700	Autobacs Seven	97,593	0.00%
32,000	Awa Bank	118,955	0.00%
1,226	Axell	30,199	0.00%
51,000	Bank of Kyoto	287,248	0.00%
31,000	Bank of Nagoya	77,989	0.00%
4,000	Bank of Saga	8,111	0.00%
717,000	Bank of Yokohama	2,272,259	0.01%
38,850	Belluna	109,991	0.00%
14,400	Benesse	420,667	0.00%
52,000	Best Denki	126,915	0.00%
22,400	BML	427,275	0.00%
205,900	Bridgestone	2,514,219	0.02%

## Punann Infheistíochtaí 31 Nollaig 2009

## Urrúis Luaithe - Cothromais

Gabháltas	Tuairisc an Urrúis	Luach Margaidh d'Infheistíochtaí € Lánroghnach Punainne	%
-----------	--------------------	---	---

## An tSeapáin (ar leanúint)

49,900	Brother Industries	397,596	0.00%
381,200	Canon	11,193,241	0.07%
21,200	Canon Finetech	194,233	0.00%
83,300	Canon Marketing Japan	857,022	0.01%
9,200	Capcom	105,777	0.00%
37,900	Casio Computer	209,765	0.00%
28,300	Cawachi	353,006	0.00%
289	Central Japan	1,349,940	0.01%
446,000	Chiba Bank	1,855,542	0.01%
31,900	Chiba Kogyo Bank	168,412	0.00%
35,000	Chiyoda	187,932	0.00%
1,100,000	Chori	850,856	0.01%
105,000	Chubu Electric Power	1,750,526	0.01%
1,500	Chubu Nippon Broadcasting	5,216	0.00%
4,300	Chubu Steel Plate	15,985	0.00%
23,500	Chudenko	207,010	0.00%
142,000	Chuetsu Pulp & Paper	169,555	0.00%
40,000	Chugai Pharmaceutical	522,679	0.00%
31,000	Chugoku Bank	267,490	0.00%
50,000	Chugoku Electric Power	666,491	0.00%
18,000	Chukyo Bank	37,309	0.00%
111,400	Chuo Denki Kogyo	571,389	0.00%
561,000	Chuo Mitsui Trust	1,310,236	0.01%
7,900	Circle K Sunkus	68,048	0.00%
46,600	Citizen	187,226	0.00%
10,800	Cleanup	55,152	0.00%
40,000	Coca Cola Central	347,852	0.00%
10,100	Coca-Cola West Company	124,316	0.00%
14,500	Colowide	65,117	0.00%
28,200	Computer Engineering	102,287	0.00%
21,800	Comsys	159,456	0.00%
8,200	Corona	76,236	0.00%
115,000	Cosmo Oil	168,406	0.00%
3,800	Cosmos Pharmaceutical	66,777	0.00%
33,400	Credit Saison	261,862	0.00%
41	Crescendo Investment	36,209	0.00%
12,800	Culture Convenience	42,872	0.00%
94,000	Dai Nippon Printing	833,689	0.01%
50,000	Daicel Chemical Industries	204,266	0.00%
59,000	Daido Steel	152,418	0.00%
31,000	Daihatsu Motor	215,342	0.00%
11,000	Dai-Ichi Jitsugyo	19,908	0.00%
47,900	Daiichi Kosho	378,063	0.00%
124,100	Daiichi Sankyo Company	1,816,393	0.01%
39,500	Daikin Industries	1,085,686	0.01%
4,400	Daikoku Denki	52,274	0.00%
732,000	Daikyo	1,088,435	0.01%
27,400	Daimei Telecom Engineering	145,478	0.00%
31,000	Dainippon Screen	94,285	0.00%
28,800	Dainippon Sumitomo Pharma	211,090	0.00%
7,000	Daio Paper	39,637	0.00%
65,000	Daishi Bank	151,322	0.00%
11,000	Daishinku	28,582	0.00%
16,100	Daito Trust Construction	531,992	0.00%
81,000	Daiwa House Industry	604,641	0.00%
313,000	Daiwa Securities Group	1,093,008	0.01%
6,664	Data Communications Systems	43,940	0.00%

## Urrúis Luaithe - Cothromais

Gabháltas	Tuairisc an Urrúis	Luach Margaidh d'Infheistíochtaí € Lánroghnach Punainne	%
-----------	--------------------	---	---

## An tSeapáin (ar leanúint)

229,400	DCM Japan	926,834	0.01%
62	Dena	256,083	0.00%
91,000	Denki Kagaku Kogyo	283,606	0.00%
79,100	Denso	1,651,382	0.01%
105,500	Dentsu	1,691,518	0.01%
15,400	Denyo	81,533	0.00%
467,000	DIC	554,115	0.00%
307	Digital Garage	372,568	0.00%
2,900	Disco	125,661	0.00%
9,700	Don Quijote	163,901	0.00%
4,600	Doshisha	71,681	0.00%
54,000	Dowa	208,441	0.00%
14,100	Duskin	175,032	0.00%
21,800	Dydo Drinco	471,493	0.00%
798	Eaccess	326,008	0.00%
168,500	East Japan Railway	7,427,869	0.05%
55,000	Ebara	164,389	0.00%
31,300	Edion	237,641	0.00%
23,000	Eighteenth Bank	47,499	0.00%
39,900	Eisai	1,024,767	0.01%
9,200	Eizo Nanao	153,034	0.00%
77,400	Electric Power Development	1,534,515	0.01%
26,500	Elpida Memory	299,707	0.00%
20,000	Ezaki Glico	159,903	0.00%
1,309	Faith	100,269	0.00%
13,100	Familymart	270,047	0.00%
32,200	Fanuc	2,086,858	0.01%
9,400	Fast Retailing	1,233,238	0.01%
135	Fields	116,893	0.00%
102,000	Fuji Electric	122,559	0.00%
56,000	Fuji Fire & Marine Insurance	37,849	0.00%
105,000	Fuji Heavy	354,836	0.00%
34,200	Fuji Machine Manufacturing	295,359	0.00%
82	Fuji Media	79,377	0.00%
109,200	Fuji Oil	1,115,290	0.01%
9,300	Fuji Seal	133,117	0.00%
50,659	Fuji Soft	567,612	0.00%
186,400	Fujifilm	3,905,497	0.03%
65,000	Fujikura	235,769	0.00%
85,000	Fuji-Tec	320,442	0.00%
754,000	Fujitsu	3,374,767	0.02%
3,700	Fujitsu Kiden	19,367	0.00%
4,000	Fukuda Denshi	68,189	0.00%
155,000	Fukuoka Financial Group	374,812	0.00%
114,000	Fukuyama Transporting	366,416	0.00%
1,600	Funai Electric	55,993	0.00%
95,000	Furukawa Electric	275,383	0.00%
62,800	Furuno Electric	206,095	0.00%
22,800	Furusato Industries	90,234	0.00%
18,400	Futaba	226,476	0.00%
123,300	Futaba Industrial	720,392	0.00%
9,900	Glory Kogyo	153,154	0.00%
71,000	Godo Steel	106,639	0.00%
55,000	GS Yuasa	281,278	0.00%
67,000	Gunma Bank	237,992	0.00%
28,000	Gunze	71,703	0.00%
57,500	H.I.S.	729,761	0.00%



## Punann Infheistíochtaí 31 Nollaig 2009

## Urrúis Luaite - Cothromais

Gabháltas Tuairisc an Urrúis Luach Margaidh d'Infheistíochtaí %  
€ Lánroghnach Punainne

## An tSeapáin (ar leanúint)

19,000	H2O Retailing	76,479	0.00%
72,000	Hachijuni Bank	291,980	0.00%
5,280	Hakuhodo Dy	178,828	0.00%
39,500	Hakuto	240,275	0.00%
87,600	Hamamatsu Photonics	1,480,174	0.01%
227,000	Hankyu Hanshin	705,752	0.00%
230,000	Haseko	113,998	0.00%
7,600	Heiwa	54,220	0.00%
30,600	Heiwado	246,344	0.00%
14,300	Hiday Hidaka	107,604	0.00%
100,000	Higashi-Nippon Bank	133,674	0.00%
33,000	Higo Bank	128,124	0.00%
3,200	Hikari Tsushin	40,372	0.00%
42,000	Hino Motors	101,247	0.00%
5,300	Hirose Electronics	386,475	0.00%
84,000	Hiroshima Bank	225,203	0.00%
8,600	Hisamitsu Pharmaceutical	193,752	0.00%
1,236,000	Hitachi	2,636,107	0.02%
47,000	Hitachi Cable	98,828	0.00%
229,800	Hitachi Capital	1,944,913	0.01%
18,700	Hitachi Chemical	264,154	0.00%
15,500	Hitachi Construction Machinery	281,109	0.00%
97,400	Hitachi High Technologies	1,345,138	0.01%
9,100	Hitachi Koki	72,576	0.00%
12,000	Hitachi Medical	70,111	0.00%
26,000	Hitachi Metals	173,776	0.00%
58,000	Hitachi Transport Systems	517,453	0.00%
29,000	Hokkaido Electric Power	367,836	0.00%
47,000	Hokkoku Bank	117,182	0.00%
82,000	Hokuetsu Bank	90,523	0.00%
188,000	Hokuhoku Financial Group	266,837	0.00%
29,600	Hokuriku Electric Power	450,135	0.00%
446,900	Honda Motor	10,437,511	0.07%
5,800	Hoshizaki Electric	57,800	0.00%
42,700	Hosiden	317,140	0.00%
10,100	House Food Industrial	100,272	0.00%
58,500	Hoya Pentax	1,080,730	0.01%
10,200	Hurxley	50,862	0.00%
50,000	Hyakugo Bank	153,950	0.00%
42,000	Hyakujushi Bank	102,193	0.00%
20,300	Ibiden	503,079	0.00%
12,367	IBJ Leasing	156,213	0.00%
3,600	Idemitsu Kosan	145,990	0.00%
197,000	IHI Corp	217,475	0.00%
6,700	Iida Home Max	74,266	0.00%
3,700	IMI	45,847	0.00%
12,000	Inaba Denkisangyo	191,499	0.00%
22,100	Inabata & Co	54,769	0.00%
23,200	Information Services	94,605	0.00%
125	Inpex Corporation	658,043	0.00%
53,780	Isetan Mitsukoshi	338,043	0.00%
229,000	Isuzu Motors	297,514	0.00%
11,000	IT Holdings	87,481	0.00%
12,000	Ito En	125,894	0.00%
213,000	Itochu	1,090,913	0.01%
100,800	Itochu Fuel	288,411	0.00%
12,900	Itochu Shokuhin	301,284	0.00%

## Urrúis Luaite - Cothromais

Gabháltas Tuairisc an Urrúis Luach Margaidh d'Infheistíochtaí %  
€ Lánroghnach Punainne

## An tSeapáin (ar leanúint)

4,500	Itochu Techno Solutions	84,316	0.00%
5,100	Itoki Crebio	7,009	0.00%
80,000	Iwatani	159,207	0.00%
156,000	Iwatsu Electric	86,693	0.00%
44,000	Iyo Bank	249,144	0.00%
11,200	Izumi	94,791	0.00%
44,000	Izumiyama	132,172	0.00%
259,200	J Front Retailing	796,131	0.01%
6,600	Jafco	110,529	0.00%
163,000	Japan Airlines	82,014	0.00%
23,000	Japan Aviation Electronics	107,953	0.00%
23,500	Japan Business Computer	102,182	0.00%
44,700	Japan Digital Laboratory	348,778	0.00%
5,200	Japan Petroleum	159,718	0.00%
6,000	Japan Pulp & Paper	15,005	0.00%
151,000	Japan Securities Finance	809,658	0.01%
50,000	Japan Steel Works	442,701	0.00%
895	Japan Tobacco	2,103,747	0.01%
6,000	Japan Wool Textile	25,413	0.00%
444,000	JFE Shojj	1,106,999	0.01%
149,900	JFS	4,108,854	0.03%
35,000	JGC	448,408	0.00%
8,000	Joshin Denki	43,737	0.00%
111,000	Joyo Bank	310,093	0.00%
207,600	JS Group	2,492,884	0.02%
34,500	JSR	487,083	0.00%
57,800	Jtekt	514,366	0.00%
50,000	Juroku Bank	127,290	0.00%
69	Kabu Com Securities	46,532	0.00%
3,400	Kadokawa	55,407	0.00%
13,800	Kaga Electronics	95,033	0.00%
62,000	Kagawa Bank	148,528	0.00%
18,000	Kagome	223,175	0.00%
28,000	Kagoshima Bank	136,678	0.00%
142,000	Kajima	199,414	0.00%
164,000	Kaken Pharmaceutical	972,965	0.01%
8,000	Kamei	26,374	0.00%
37,000	Kamigumi	188,668	0.00%
7,000	Kanaden	25,864	0.00%
72,000	Kandenko	316,311	0.00%
31,000	Kaneka	137,586	0.00%
722,000	Kanematsu	374,121	0.00%
191,800	Kansai Electric Power	3,024,782	0.02%
37,000	Kansai Paint	215,898	0.00%
52,000	Kansai Urban Banking	50,766	0.00%
83,707	Kanto Auto Works	526,155	0.00%
49,000	Kanto Natural Gas	177,734	0.00%
97,000	Kao	1,584,372	0.01%
68,400	Kasumi	234,233	0.00%
100	Katakura Industries	602	0.00%
105,400	Kato Sangyo	1,340,059	0.01%
1,080,000	Kawasaki Heavy Industries	1,897,867	0.01%
86,000	Kawasaki Kisen Kaisha	170,502	0.00%
868	Kddi	3,213,608	0.02%
102,000	Keihan Electric Railway	278,056	0.00%
800	Keihanshin Real Estate	2,565	0.00%
72,000	Keihin Electric Express Railway	369,841	0.00%

## Punann Infheistíochtaí 31 Nollaig 2009

## Urrúis Luaithe - Cothromais

Gabháltas Tuairisc an Urrúis Luach Margaidh d'Infheistíochtaí %  
€ Lánroghnach Púinne

## An tSeapáin (ar leanúint)

87,000	Keio	365,876	0.00%
47,000	Keisei Electric Railway	179,303	0.00%
28,000	Keiyo Bank	86,633	0.00%
3,000	Keiyo Gas	9,012	0.00%
109	Kennedix Realty Investment	207,915	0.00%
21,100	Kewpie	156,713	0.00%
7,450	Keyence	1,074,196	0.01%
28,000	Kikkoman Shoyu	238,450	0.00%
36,000	Kinden	211,685	0.00%
11,000	Kinki Sharyo	59,890	0.00%
229,000	Kintetsu	529,679	0.00%
132,000	Kirin	1,477,020	0.01%
11,000	Kissei Pharmaceutical	151,915	0.00%
3,800	Kita Nippon Bank	70,772	0.00%
400	Kitagawa Industries	3,289	0.00%
3,400	Kobayashi Pharmaceuticals	94,983	0.00%
1,325,000	Kobe Steel	1,671,673	0.01%
70,200	Kohnan Shoji	525,077	0.00%
14,000	Koito Manufacturing	155,497	0.00%
14,800	Kojima	60,685	0.00%
26,100	Kokuyo	145,436	0.00%
321,300	Komatsu	4,666,523	0.03%
7,400	Komeri	138,097	0.00%
27,300	Konaka	60,890	0.00%
19,400	Konami	241,262	0.00%
71,500	Konica Minolta	511,175	0.00%
3,900	Kose	54,974	0.00%
25,200	K's	527,996	0.00%
115,000	Kubota	734,079	0.00%
75,000	Kurabo Industries	79,979	0.00%
263,500	Kuraray	2,150,980	0.01%
17,900	Kurita Water Industries	389,832	0.00%
24,900	Kuroda Electric	252,441	0.00%
58,300	Kyocera	3,576,983	0.02%
203,000	Kyodo Shiryō	172,266	0.00%
44,900	Kyoei Steel	578,615	0.00%
65,271	Kyokuyo	90,191	0.00%
114,000	Kyorin	1,167,738	0.01%
27,600	Kyowa Execo	162,914	0.00%
41,193	Kyowa Hakko Kirin	304,709	0.00%
50,000	Kyudenko	208,396	0.00%
63,800	Kyushu Electric Power	917,041	0.01%
13,400	Lawson	412,586	0.00%
21,400	Leopalace 21	61,391	0.00%
6,900	Lintec	96,898	0.00%
41,000	Lion	139,479	0.00%
5,700	Mabuchi Motor	196,050	0.00%
117,000	Maeda	222,296	0.00%
93,000	Maeda Road Construction	477,711	0.00%
2,000	Makino Milling Machine	5,317	0.00%
78,300	Makita	1,864,006	0.01%
39,800	Mandom	787,571	0.01%
232,000	Marubeni	890,297	0.01%
7,200	Marubun	30,658	0.00%
171,000	Marudai Food	355,715	0.00%
43,300	Marui Group	185,674	0.00%
12,800	Maruichi Steel Tube	178,504	0.00%

## Urrúis Luaithe - Cothromais

Gabháltas Tuairisc an Urrúis Luach Margaidh d'Infheistíochtaí %  
€ Lánroghnach Púinne

## An tSeapáin (ar leanúint)

4,700	Matsuda Sangyo	56,473	0.00%
19,700	Matsui Securities	95,423	0.00%
7,200	Matsumotokiyoshi	110,844	0.00%
232,000	Mazda Motor	369,360	0.00%
32,700	Medipal	282,650	0.00%
10,150	Meiji	267,547	0.00%
4,000	Meiko Trans	20,817	0.00%
6,200	Melco	77,756	0.00%
90	Mid Reit	132,675	0.00%
77,000	Mie Bank	145,141	0.00%
65,100	Mikuni Coca Cola	354,442	0.00%
52,478	Mimasu Semiconductor Industry	439,024	0.00%
211,000	Minebea	795,449	0.01%
18,200	Ministop	154,446	0.00%
37,700	Miraca	720,535	0.00%
8,500	Misumi Group	100,984	0.00%
6,300	Mitani	25,548	0.00%
17,000	Mito Securities	26,299	0.00%
426,900	Mitsubishi	7,389,640	0.05%
453,000	Mitsubishi Chemical	1,340,357	0.01%
594,000	Mitsubishi Electric	3,055,647	0.02%
187,000	Mitsubishi Estate	2,075,593	0.01%
66,000	Mitsubishi Gas & Chemical	230,970	0.00%
1,662,000	Mitsubishi Heavy Industries	4,068,880	0.03%
24,000	Mitsubishi Logistics	197,717	0.00%
172,000	Mitsubishi Material	293,211	0.00%
739,000	Mitsubishi Motor	710,363	0.00%
82,000	Mitsubishi Rayon	229,694	0.00%
24,000	Mitsubishi Steel	28,297	0.00%
174,000	Mitsubishi Tanabe Pharm	1,517,077	0.01%
4,266,870	Mitsubishi UFJ Financial Group	14,483,518	0.09%
8,060	Mitsubishi UFJ Lease & Finance	169,178	0.00%
537,800	Mitsui & Co	5,294,802	0.03%
134,000	Mitsui Chemicals	241,514	0.00%
104,000	Mitsui Engineering & Shipping	173,385	0.00%
496,000	Mitsui Fudosan	5,803,304	0.04%
12,000	Mitsui Home	40,282	0.00%
104,000	Mitsui Mining & Smelt	187,444	0.00%
162,000	Mitsui O.S.K. Lines	594,908	0.00%
63,000	Mitsui Sugar	141,935	0.00%
15,900	Mitsumi Electric	194,989	0.00%
3,156,900	Mizuho Financial Group	3,935,457	0.03%
69,000	Mizuho Investors Securities	46,636	0.00%
88,000	Mizuho Securities	185,701	0.00%
273,000	Mizuho Trust & Banking	176,314	0.00%
70,000	Mizuno	239,712	0.00%
17,000	Mochida Pharmaceutical	106,218	0.00%
160	Monex Group	38,210	0.00%
13,300	Mori Seiki	83,400	0.00%
229,813	Morinaga Milk Industry	633,384	0.00%
195,000	MS&AD Insurance Group	3,463,315	0.02%
80,000	Murata Manufacturing	2,763,593	0.02%
50,900	Musashi Seimitsu Industries	821,831	0.01%
4,700	Musashino Bank	77,651	0.00%
132,000	N.G.K. Spark Plug	1,035,897	0.01%
9,000	Nabtesco	71,508	0.00%
124,000	Nagase & Company	991,739	0.01%

## Punann Infheistíochtaí 31 Nollaig 2009

## Urrúis Luaithe - Cothromais

Gabháltas Tuairisc an Urrúis Luach Margaidh d'Infheistíochtaí %  
€ Lánroghnach Punainne

## An tSeapáin (ar leanúint)

119,000	Nagoya Railroad	241,289	0.00%
172,200	Namco Bandai	1,148,345	0.01%
21,500	Namura Shipbuilding	76,855	0.00%
51,000	Nanto Bank	192,265	0.00%
709,000	NEC	1,272,537	0.01%
45,459	NEC Fielding	427,074	0.00%
7,700	NEC Mobiling	131,552	0.00%
134,200	NEC System Integration & Construction	1,135,802	0.01%
1,148	Net One Systems	893,157	0.01%
45,000	NGK Insulators	682,637	0.00%
33,000	NHK Spring	213,375	0.00%
130,800	Nichii Gakkan	811,361	0.01%
43,000	Nichirei	103,980	0.00%
37,300	Nidec	2,392,175	0.02%
9,000	Nidec Sankyo	52,921	0.00%
11,000	Nihon Shokuhin Kak	55,347	0.00%
172,600	Nihon Unisys	859,371	0.01%
60,000	Nihon Yamamura Glass	137,429	0.00%
53,800	Nikon	738,558	0.00%
19,000	Nintendo	3,144,788	0.02%
175,000	Nippo	875,263	0.01%
44,000	Nippon Seiki	350,586	0.00%
266,000	Nippon Beet Sugar Manufacturing	481,421	0.00%
5,000	Nippon Densetsu Kogyo	28,274	0.00%
45,000	Nippon Electric Glass	429,521	0.00%
689,000	Nippon Express	1,971,380	0.01%
91,000	Nippon Flour Mills	315,725	0.00%
23,000	Nippon Kayaku	144,570	0.00%
36,000	Nippon Konpo	269,000	0.00%
31,000	Nippon Meat Packers	250,030	0.00%
125,000	Nippon Mining	372,672	0.00%
352,000	Nippon Oil	1,136,678	0.01%
34,000	Nippon Paint	143,241	0.00%
15,100	Nippon Paper Group	269,886	0.00%
59,889	Nippon Road	83,204	0.00%
121,000	Nippon Sheet Glass	240,801	0.00%
206,000	Nippon Shinyaku	1,605,798	0.01%
25,000	Nippon Shokubai	150,008	0.00%
177,000	Nippon Soda	443,962	0.00%
915,000	Nippon Steel	2,576,787	0.02%
48,000	Nippon Steel Trading	51,547	0.00%
14,000	Nippon Synthetic Chemical Industry	74,332	0.00%
53,500	Nippon System Development	384,898	0.00%
192,500	Nippon Tel & Tel	5,276,547	0.03%
790	Nippon Television Network	71,252	0.00%
410,000	Nippon Yusen	877,516	0.01%
110,000	Nipponkoa Insurance	435,341	0.00%
6,000	Nipro	86,467	0.00%
526,000	Nishimatsu Construction	398,964	0.00%
108,000	Nishi-Nippon City Bank	184,109	0.00%
54,000	Nishi-Nippon Railroad	141,529	0.00%
3,500	Nishio Rent All	16,270	0.00%
31,000	Nissan Chemical Industries	307,532	0.00%
613,100	Nissan Motor	3,729,431	0.02%
49,000	Nissan Shatai	304,686	0.00%

## Urrúis Luaithe - Cothromais

Gabháltas Tuairisc an Urrúis Luach Margaidh d'Infheistíochtaí %  
€ Lánroghnach Punainne

## An tSeapáin (ar leanúint)

27,000	Nissay Dowa General Insurance	90,027	0.00%
6,100	Nissha Printing	208,892	0.00%
34,000	Nisshin Seifun Group	320,697	0.00%
135,000	Nisshin Steel	166,266	0.00%
26,000	Nisshinbo	167,528	0.00%
73,400	Nissin Foods	1,670,186	0.01%
20,200	Nitori	1,051,262	0.01%
23,400	Nitto Denko	583,418	0.00%
8,200	Nitto Kogyo	56,654	0.00%
7,500	Nojima	48,776	0.00%
22,800	NOK	218,994	0.00%
1,137,600	Nomura	5,817,855	0.04%
13,400	Nomura Real Estate	137,965	0.00%
30,400	Nomura Research Institute	418,011	0.00%
69,000	Noritake	127,471	0.00%
49,200	Noritz	447,441	0.00%
28,200	NS Solutions	310,463	0.00%
75,000	NSK	382,998	0.00%
71,000	NTN	222,342	0.00%
201	NTT Data	436,386	0.00%
5,387	NTT Docomo	5,242,980	0.03%
239	NTT Urban Development	110,562	0.00%
8,400	Obara	47,564	0.00%
97,000	Obayashi	230,189	0.00%
910	Obic	103,943	0.00%
99,000	Odakyu Electric Railway	530,092	0.00%
46,000	Ogaki Kyoritsu Bank	101,217	0.00%
6,000	Ohmoto Gumi	12,616	0.00%
38,100	Ohsho Food Service	708,152	0.00%
448,000	Oji Paper	1,308,741	0.01%
67,000	Okasan	225,916	0.00%
48,600	Okinawa Electric Power	1,806,624	0.01%
21,000	Okuma	76,487	0.00%
28,000	Okumura	65,605	0.00%
44,000	Okuwa	294,743	0.00%
36,500	Olympus	816,837	0.01%
43,000	Omron	536,693	0.00%
16,300	Ono Pharmaceutical	487,188	0.00%
37,500	Onoken	180,234	0.00%
24,000	Onward	103,635	0.00%
4,600	Oracle	133,343	0.00%
6,400	Oriental Land	294,142	0.00%
48,000	Oriental Yeast	169,781	0.00%
38,160	Orix	1,796,810	0.01%
290,000	Osaka Gas	683,839	0.00%
31,900	Osaka Steel	374,195	0.00%
2,700	Osaka Titanium Technologies	51,603	0.00%
3,300	Otsuka Shokai	114,742	0.00%
27,000	Pacific Metals	142,137	0.00%
10,000	Panahome	44,908	0.00%
776,100	Panasonic	7,722,533	0.05%
40,000	Panasonic Electric Works	337,038	0.00%
75	Pilot Group	58,576	0.00%
13,300	Piolax	157,910	0.00%
10,900	Pioneer	23,411	0.00%
29,700	Plenus	282,592	0.00%
1,270	Point	49,594	0.00%

## Punann Infheistíochtaí 31 Nollaig 2009

## Urrúis Luaite - Cothromais

Gabháltas Tuairisc an Urrúis Luach Margaidh d'Infheistíochtaí %  
€ Lánroghnach Púinínne

## An tSeapáin (ar leanúint)

109,000	Prima Meat Packers	77,764	0.00%
17,750	Promise	94,375	0.00%
4,600	Renesas Electronics	26,461	0.00%
35,000	Rengo	145,089	0.00%
86,900	Resona	612,137	0.00%
352,000	Ricoh	3,473,476	0.02%
59,000	Ricoh Leasing	815,260	0.01%
7,300	Rinnai	245,599	0.00%
3,900	Riso Kagaky	21,820	0.00%
20,800	Rohm	946,591	0.01%
191,000	Rohto Pharmaceutical	1,536,205	0.01%
11,700	Roland	72,400	0.00%
10,700	Royal	76,417	0.00%
27,000	Ryoden Trading	92,663	0.00%
5,100	Ryohin Keikaku	129,453	0.00%
13,600	Ryosan	223,671	0.00%
2,200	Ryoshoku	40,147	0.00%
30,800	Ryoyo Electric	170,700	0.00%
31,000	Sakai Chemical Industry	98,243	0.00%
88,000	Sakata Inx	239,892	0.00%
99,000	San-Ai Oil	267,648	0.00%
24,000	Sanei	153,920	0.00%
23,000	San-In Godo Bank	125,053	0.00%
21,000	Sanken Electric	41,161	0.00%
124,000	Sanki Engineering	607,149	0.00%
8,800	Sankyo	306,639	0.00%
23,175	Sanshin Electronics	110,863	0.00%
11,700	Santen Pharmaceutical	261,835	0.00%
341,000	Sanwa	606,916	0.00%
34,000	Sanyo Chemical Industries	123,836	0.00%
394,000	Sanyo Electric	505,963	0.00%
53,000	Sapporo	202,591	0.00%
127,600	Sapporo Hokuyo	322,929	0.00%
7,800	Satori Electric	32,158	0.00%
33,000	Saxa	37,173	0.00%
2,800	Sazaby	23,193	0.00%
3,011	SBI	374,453	0.00%
105	SBI Veritrans	38,638	0.00%
59,100	Secom	1,961,715	0.01%
25,200	Sega Sammy	210,820	0.00%
77,000	Seika	114,494	0.00%
21,400	Seikagaku	156,048	0.00%
26,900	Seiko Epson	302,211	0.00%
190,450	Seino	843,838	0.01%
73,000	Sekisui Chemical	315,771	0.00%
91,000	Sekisui House	573,363	0.00%
20,300	Senshukai	71,956	0.00%
153,500	Seven & I	2,186,764	0.01%
150,000	Sharp	1,314,584	0.01%
8,900	Shidax	23,393	0.00%
36,000	Shiga Bank	142,205	0.00%
31,700	Shikoku Electric Power	571,343	0.00%
5,200	Shima Seiki Manufacturing	65,918	0.00%
76,100	Shimachu	1,041,260	0.01%
238,000	Shimadzu	1,100,991	0.01%
13,300	Shimamura	884,935	0.01%
44,500	Shimano	1,243,166	0.01%
106,000	Shimizu	265,080	0.00%

## Urrúis Luaite - Cothromais

Gabháltas Tuairisc an Urrúis Luach Margaidh d'Infheistíochtaí %  
€ Lánroghnach Púinínne

## An tSeapáin (ar leanúint)

42,000	Shin Maywa Industries	89,261	0.00%
100,500	Shin-Etsu Chemicals	3,947,244	0.03%
11,600	Shinko Electric Industries	116,035	0.00%
73,800	Shinko Shoji	407,906	0.00%
279,000	Shinsei Bank	211,618	0.00%
46,600	Shionogi & Co	703,409	0.00%
281	Ship Healthcare	107,200	0.00%
55,000	Shiseido	735,619	0.00%
96,000	Shizuoka Bank	580,354	0.00%
11,100	Showa	46,597	0.00%
199,000	Showa Denko	276,472	0.00%
20,000	Showa Shell Sekiyu	113,548	0.00%
8,000	Siix Corporation	68,309	0.00%
60,000	Sinanen	173,926	0.00%
88,700	Sintokogio	438,304	0.00%
104	Sky Perfect Jsat	28,898	0.00%
9,600	SMC	759,147	0.00%
25,000	SMK	100,255	0.00%
96,400	Softbank	1,570,952	0.01%
2,400	Sogo Medical	37,669	0.00%
104,800	Sohgo Security Services	820,078	0.01%
221,600	Sojitz	291,229	0.00%
133,000	Sompo Japan Insurance	592,287	0.00%
26	So-Net Entertainment	41,179	0.00%
491,600	Sony	9,857,104	0.06%
156	Sony Financial	283,743	0.00%
58,000	Sotetsu	167,693	0.00%
8,300	Square Enix	121,795	0.00%
17	SRI Sports	11,209	0.00%
139,000	Stanley Electric	1,947,837	0.01%
22,200	Studio Alice	134,040	0.00%
18,600	Sumco	227,681	0.00%
24,100	Sumida	127,414	0.00%
277,000	Sumikin Bussan	370,276	0.00%
10,900	Sumisho Computer Systems	104,203	0.00%
552,500	Sumitomo	3,912,643	0.03%
34,000	Sumitomo Bakelite	116,687	0.00%
501,000	Sumitomo Chemical	1,523,768	0.01%
415,500	Sumitomo Electric Industries	3,588,352	0.02%
349,400	Sumitomo Forestry	1,836,738	0.01%
225,000	Sumitomo Heavy Industries	790,778	0.01%
644,000	Sumitomo Metal Industries	1,204,236	0.01%
212,000	Sumitomo Metal Mining	2,195,464	0.01%
247,000	Sumitomo Mitsui Group	4,906,241	0.03%
72,000	Sumitomo Osaka Cement	76,780	0.00%
1,600	Sumitomo Real Estate Sale	46,140	0.00%
104,000	Sumitomo Realty & Development	1,358,186	0.01%
23,800	Sumitomo Rubber Industries	143,343	0.00%
912,000	Sumitomo Trust & Banking	3,102,553	0.02%
16,000	Sumitomo Warehouse	50,466	0.00%
55,000	Suncall	154,063	0.00%
3,000	Sundrug	46,523	0.00%
33,000	Suruga Bank	199,745	0.00%
8,400	Suzuken	192,400	0.00%
126,700	Suzuki Motor	2,169,390	0.01%
2,600	Systemex	94,698	0.00%
35,950	T&D	512,684	0.00%
8,400	Tachi-S	57,846	0.00%

## Punann Infheistíochtaí 31 Nollaig 2009

## Urrúis Luaithe - Cothromais

Gabháltas Tuairisc an Urrúis Luach Margaidh d'Infheistíochtaí %  
€ Lánroghnach Punainne

## An tSeapáin (ar leanúint)

3,000	Tadano	8,696	0.00%
61,000	Taihei Kogyo	178,199	0.00%
130,000	Taiheiy Cement	103,485	0.00%
61,100	Taikisha	570,805	0.00%
17,000	Taiko Bank	26,427	0.00%
144,700	Taisei	172,779	0.00%
41,000	Taisho Pharmaceutical	492,025	0.00%
55,000	Taiyo Nippon Sanso	406,428	0.00%
22,000	Taiyo Yuden	197,266	0.00%
27,000	Takara	108,276	0.00%
13,400	Takara Leben	59,171	0.00%
45,000	Takashimaya	200,060	0.00%
6,500	Takata	105,193	0.00%
137,500	Takeda Pharmaceutical	3,954,829	0.03%
10,960	Takefuji	32,017	0.00%
5,700	Takeuchi Manufacturing	36,342	0.00%
17,500	TDK	742,528	0.00%
33,300	Tecmo Koei	170,051	0.00%
133,000	Teijin	299,640	0.00%
44,900	Tenma	352,362	0.00%
28,300	Terumo	1,190,147	0.01%
2,000	The Nisshin Oilio Group	7,029	0.00%
23,900	THK	293,994	0.00%
23,693	TKC	313,511	0.00%
470,000	Toagosei	1,231,826	0.01%
115,000	Tobu Railway	418,857	0.00%
44,000	Toda Construction	97,807	0.00%
86,000	Toei	319,045	0.00%
25,600	Toho	290,874	0.00%
9,100	Toho	75,924	0.00%
105,000	Toho Gas	389,531	0.00%
4,800	Toho Titanium	50,466	0.00%
87,100	Tohoku Electric Power	1,203,545	0.01%
29,000	Tokai Carbon	100,180	0.00%
6,900	Tokai Rika Denki	108,039	0.00%
5,700	Tokai Rubber Industries	40,965	0.00%
18,980	Token	298,611	0.00%
214,500	Tokio Marine	4,075,436	0.03%
46,000	Tokuyama	178,597	0.00%
7,500	Tokyo Broadcasting Systems	73,220	0.00%
326,900	Tokyo Electric Power	5,732,288	0.04%
24,300	Tokyo Electron	1,080,324	0.01%
559,000	Tokyo Gas	1,557,442	0.01%
21,100	Tokyo Steel Manufacturing	165,587	0.00%
17,000	Tokyo Style	88,090	0.00%
347,000	Tokyo Tatemono	922,484	0.01%
122,000	Tokyo Tekko	247,372	0.00%
170,000	Tokyu	472,364	0.00%
72,000	Tokyu Land	184,920	0.00%
30,000	Toli	36,948	0.00%
51,000	Tonen Gen Sekiyu	296,823	0.00%
6,400	Toppa Forms	46,380	0.00%
94,000	Toppa Printing	530,144	0.00%
32,300	Topre	200,359	0.00%
505,177	Topy Industries	633,558	0.00%
189,000	Toray Industries	713,931	0.00%
9,600	Torii Pharm	126,957	0.00%
1,013,000	Toshiba	3,887,376	0.03%

## Urrúis Luaithe - Cothromais

Gabháltas Tuairisc an Urrúis Luach Margaidh d'Infheistíochtaí %  
€ Lánroghnach Punainne

## An tSeapáin (ar leanúint)

62,000	Toshiba Plant Systems & Services	545,689	0.00%
430,000	Toshiba Tec	1,133,448	0.01%
82,000	Tosoh	158,877	0.00%
51,000	Toto	224,820	0.00%
28,700	Touei Housing	165,743	0.00%
74,000	Toyo Engineering	151,157	0.00%
93,000	Toyo Ink Manufacturing	249,332	0.00%
221,000	Toyo Kohan	803,274	0.01%
29,300	Toyo Seikan Kaisha	311,571	0.00%
15,000	Toyo Suisan Kaisha	240,500	0.00%
102,000	Toyobo	111,835	0.00%
9,100	Toyoda Gosei	190,665	0.00%
26,900	Toyota Auto Body	353,522	0.00%
13,600	Toyota Boshoku	210,394	0.00%
92,400	Toyota Industries	1,911,700	0.01%
781,700	Toyota Motor	22,777,080	0.15%
25,300	Toyota Tsushu	259,726	0.00%
18,800	Trend Micro	498,378	0.00%
1,200	Trusco Nakayama	11,679	0.00%
119,700	TS Tech	1,694,462	0.01%
3,000	Tsukishima Kikai	12,504	0.00%
46,000	Tsumura & Co	1,036,347	0.01%
8,900	Tsuruha Holdings	221,898	0.00%
54,000	Tsurumi Manufacturing	282,652	0.00%
38	TV Asahi	37,783	0.00%
531,000	UBE Industries	1,012,872	0.01%
2,700	UKC	24,737	0.00%
5,900	Ulvac	99,471	0.00%
6,200	Uni-Charm	405,542	0.00%
8,100	Unimat Life	53,955	0.00%
15,740	Unipres	173,287	0.00%
25,800	UNY	126,132	0.00%
18,900	Ushio Electric	219,431	0.00%
4,420	USS	187,873	0.00%
32,300	Valor	174,404	0.00%
1,300	Vital KSK	5,369	0.00%
18,000	Wacoal	136,527	0.00%
5,000	Wakita	14,156	0.00%
5,200	Watabe Wedding	39,715	0.00%
269	West Japan Railway	630,279	0.00%
68,900	Xebio	842,882	0.01%
3,132	Yahoo Japan	654,813	0.00%
31,600	Yakult Honsha	666,837	0.00%
24,900	Yamabiko	175,587	0.00%
17,180	Yamada Denki	807,651	0.01%
36,000	Yamaguchi Fiancial Group	233,043	0.00%
26,800	Yamaha	224,608	0.00%
25,600	Yamaha Motor	224,163	0.00%
46,000	Yamanashi Chuo Bank	127,471	0.00%
66,700	Yamatake	1,031,856	0.01%
61,700	Yamato	596,798	0.00%
9,100	Yamato Kogyo	207,067	0.00%
20,000	Yamazaki Baking	165,365	0.00%
34,000	Yaskawa Electric Manufacturing	197,116	0.00%
75,000	Yodogawa Steel Works	212,339	0.00%
36,400	Yokogawa Electric	221,965	0.00%
23,000	Yokohama Reito	103,980	0.00%

## Punann Infheistíochtaí 31 Nollaig 2009

## Urrúis Luaithe - Cothromais

Gabháltas	Tuairisc an Urrúis	Luach Margaidh d'Infheistíochtaí € Lánroghnach Punainne	%
-----------	--------------------	---	---

## An tSeapáin (ar leanúint)

47,000	Yokohama Rubber	143,654	0.00%
53,000	Yonekyu	314,832	0.00%
284	Yoshinoya	213,277	0.00%
673,000	Yuasa Trading	379,055	0.00%
59,000	Yurtec	220,209	0.00%
31,000	Zeon	97,312	0.00%
24,000	Zojirushi	31,541	0.00%
24,300	Zuken	112,412	0.00%

## Iomlán na gCothromas sa tSeapáin

**498,056,642**      **3.25%**

## ASIA PACIFIC

## An Astráil

214,758	Aditya Birla Minerals	165,683	0.00%
32,981	AJ Lucas	85,502	0.00%
5,805	Alesco	17,225	0.00%
54,471	Ausdrill	70,437	0.00%
103,600	Austereo	111,314	0.00%
1,025,402	Australia & New Zealand Bank	14,655,921	0.10%
337,036	Australian Pharmaceutical	145,274	0.00%
1,563,866	Beach Energy	898,774	0.01%
1,307,705	BHP Billiton	35,225,037	0.23%
294,397	Biota	443,214	0.00%
1,829,593	Brambles	7,749,026	0.05%
101,781	Caltex Australia	591,306	0.00%
159,575	Cape Lambert Resources	52,833	0.00%
735,525	Centennial Coal	1,837,894	0.01%
904,923	Coca-Cola Amatil	6,517,842	0.04%
83,102	Cochlear	3,585,617	0.02%
469,820	Commonwealth Bank of Australia	16,097,968	0.11%
541,620	Computershare	3,874,031	0.03%
246,125	Connecteast Group	66,882	0.00%
634,399	Crown	3,186,262	0.02%
293,525	CSL	5,957,413	0.04%
47,274	David Jones	159,470	0.00%
312,081	Downer EDI	1,822,812	0.01%
422,090	Emeco	208,303	0.00%
199,100	Fairfax Media	216,413	0.00%
62,341	Flight Centre	717,342	0.00%
1,382,034	Focus Minerals	54,390	0.00%
25,163	G.U.D.	141,471	0.00%
45,200	Goodman Fielder	46,024	0.00%
132,057	Graincorp	511,465	0.00%
116,098	Great Southern	8,703	0.00%
4,397,944	Gunns	2,582,501	0.02%
50,300	inet	58,445	0.00%
7,500	Iluka Resources	16,773	0.00%
2,056,311	Incitec Pivot	4,560,160	0.03%
83,300	Independence Gold	251,336	0.00%
378,600	ING Office	151,364	0.00%
1,940,673	Insurance Australia Group	4,885,627	0.03%
542,121	iSoft Group	260,765	0.00%
36,800	JB Hi-Fi	519,540	0.00%
83,100	Kagara	54,507	0.00%

## Urrúis Luaithe - Cothromais

Gabháltas	Tuairisc an Urrúis	Luach Margaidh d'Infheistíochtaí € Lánroghnach Punainne	%
-----------	--------------------	---	---

63,400	Kingsgate	364,764	0.00%
379,521	Lend Lease Group	2,434,833	0.02%
1,622,341	MacMahon	623,276	0.00%
501,999	Macquarie Communications	32,927	0.00%
159,929	Meo Australia	45,457	0.00%
57,081	Mermaid Marine Australia	108,400	0.00%
246,977	Mincor Resources	274,625	0.00%
1,000	Mineral Resources	4,373	0.00%
78,800	Mitchell Communications Group	40,119	0.00%
109,800	Mount Gibson Iron	113,175	0.00%
650,264	National Australia Bank	11,130,206	0.07%
123,520	Navitas	316,362	0.00%
121,599	NRW	151,923	0.00%
68,300	Onesteel	142,932	0.00%
478,428	Orica	7,785,513	0.05%
231,431	Panaust	81,683	0.00%
146,577	Panoramic Resources	213,346	0.00%
161,338	Perilya	67,023	0.00%
85,200	Primary Health Care	318,276	0.00%
26,989	Programmed Maintenance	64,573	0.00%
785,088	QBE Insurance Group	12,555,130	0.08%
220,600	Rams Home Loans Group	74,415	0.00%
30,619	Resolute Mining	20,179	0.00%
158,968	Rio Tinto	7,436,977	0.05%
51,838	Salmat	136,007	0.00%
110,069	Sandfire Resources	254,407	0.00%
22,962	Seven Network	99,118	0.00%
4,425,199	Sigma Pharmaceuticals	2,736,724	0.02%
68,600	Southern Cross Media Group	82,707	0.00%
51,800	Specialty Fashion Group	43,037	0.00%
338,466	Spotless Group	623,735	0.00%
1,006,926	Straits Resources	1,085,050	0.01%
1,115,350	Suncorp Metway	6,054,717	0.04%
59,800	Super Cheap Auto Group	201,724	0.00%
897,746	Tap Oil	656,149	0.00%
3,053,576	Telstra	6,542,832	0.04%
113,721	Ten Network	115,795	0.00%
237,284	TPG Telecom	246,800	0.00%
208,522	Wesfarmers	4,073,265	0.03%
411,860	Westfield Group	3,226,340	0.02%
805,561	Westpac Banking	12,731,568	0.08%
107,600	Whitehaven Coal	351,542	0.00%
190,311	Woodside Petroleum	5,611,369	0.04%
648,838	Woolworths	11,348,991	0.07%
		<b>219,185,228</b>	<b>1.43%</b>

## Hong Cong

62,000	Aeon Stores	71,042	0.00%
1,144,000	Agile Property	1,167,462	0.01%
1,576,000	Air China	856,361	0.01%
217,000	Ajisen	128,985	0.00%
616,000	Allied Properties	79,406	0.00%
2,288,000	Amx	39,939	0.00%
282,000	Amvig	80,529	0.00%
36,000	Asia Financial	8,862	0.00%
552,000	Beijing Enterprise	2,779,543	0.02%
5,190,000	Belle	4,209,276	0.03%
2,752,000	Bosideng	428,657	0.00%
307,000	Champion Real Estate	90,691	0.00%

## Punann Infheistíochtaí 31 Nollaig 2009

## Urrúis Luaite - Cothromais

Gabháltas Tuairisc an Urrúis Luach Margaidh d'Infheistíochtaí %  
€ Lánroghnach Punainne

## Hong Cong (ar leanúint)

344,000	Chaoda Modern Agriculture	255,593	0.00%
3,012,000	China Mengniu Dair	7,482,208	0.05%
920,000	China Mobile	5,999,696	0.04%
564,000	China Oriental	140,862	0.00%
2,389,520	China Overseas Land & Investments	3,508,055	0.02%
2,948,000	China Pharmaceutical Group	1,137,409	0.01%
5,224,000	China Sci Tech	114,573	0.00%
1,930,400	China Taiping Insurance	4,337,434	0.03%
651,000	China Yurun Food Group	1,340,358	0.01%
236,000	Chinese Estates	279,712	0.00%
50,000	Chow Sang Sang	41,626	0.00%
359,000	Citic Pacific	671,665	0.00%
220,000	City Telecom	72,868	0.00%
2,500,000	Cnood	2,730,308	0.02%
776,000	Comba Telecom Systems	630,753	0.00%
876,000	Dah Sing Financial	3,371,975	0.02%
722,500	Dicksons Concept	275,524	0.00%
2,512,000	Digital China	2,334,150	0.02%
540,018	Esprit	2,501,672	0.02%
7,759,200	First Pacific	3,292,359	0.02%
4,995,000	Geely Automobile	1,909,305	0.01%
4,335,000	Geomaxima Energy	82,657	0.00%
5,341,000	Gome Electrical	1,348,291	0.01%
822,000	Great Eagle	1,486,398	0.01%
128,000	Guangdong Investment	51,906	0.00%
3,521,000	Haier Electronics Group	1,598,033	0.01%
1,955,000	Hang Lung Group	6,764,070	0.04%
679,000	Hang Seng Bank	6,971,802	0.05%
300,000	Hannstar Board	49,146	0.00%
11,000,000	Henderson Investment	600,668	0.00%
604,000	HKR	178,428	0.00%
44,000	Hon Kwok Land Investment	10,005	0.00%
336,500	Hong Kong And Shanghai Hotels	342,196	0.00%
330,000	Hopson Development	330,860	0.00%
642,000	Hutchison Telecommunications	81,365	0.00%
1,469,000	Hutchison Whampoa	7,022,227	0.05%
686,422	Jardine Matheson	14,380,269	0.09%
15,000	Jinhui	3,612	0.00%
54,000	Johnson Electric	14,985	0.00%
16,000	Keck Seng Investments	5,629	0.00%
1,448,500	Kerry Properties	5,121,857	0.03%
210,000	Kingboard Chemical	579,004	0.00%
408,000	Kingboard Laminates	196,131	0.00%
226,000	Kowloon Development	182,283	0.00%
24,405,000	Lai Sun Development	288,380	0.00%
2,632,000	Lenovo Group	1,145,075	0.01%
2,863,000	Link Real Estate Investment	5,079,686	0.03%
52,000	Mandarin Oriental	53,783	0.00%
658,000	Newocean Green Energy	53,602	0.00%
380,000	Next Media	35,378	0.00%
1,125,000	Nine Dragons Paper	1,258,851	0.01%
777,000	Pacific Andes Resources	109,659	0.00%
83,000	Pacific Century Premium	15,677	0.00%
3,440,000	Polytec Asset	532,741	0.00%
224,500	Ports Design	484,334	0.00%
617,400	Regal Hotels	179,070	0.00%
379,000	Road King Infrastructure	204,582	0.00%

## Urrúis Luaite - Cothromais

Gabháltas Tuairisc an Urrúis Luach Margaidh d'Infheistíochtaí %  
€ Lánroghnach Punainne

## Hong Cong (ar leanúint)

416,000	Sa Sa International	191,412	0.00%
214,000	Shanghai Industrial	759,572	0.00%
2,582,000	Shangri-La Asia	3,374,589	0.02%
5,598,000	Sim Technology Group	506,135	0.00%
572,000	Sinocom Software	48,644	0.00%
12,256,042	Sinolink Worldwide	1,623,767	0.01%
4,596,000	Skyworth Digital	3,283,180	0.02%
4,000	Stella International	5,042	0.00%
306,000	Strong Petrochemical	51,498	0.00%
8,000	Sun Hung Kai	4,225	0.00%
646,000	Sun Hung Kai Properties	6,725,492	0.04%
1,332,000	Swire Pacific	11,208,408	0.07%
719,000	Tai Cheung	290,924	0.00%
846,459	Texwinca	549,358	0.00%
4,288,000	TPV Technology	1,834,824	0.01%
8,400	Transport	16,543	0.00%
260,000	Truly	165,716	0.00%
150,000	Varitronix	32,629	0.00%
296,000	Victory City	41,336	0.00%
350,000	VST	59,216	0.00%
103,597	Vtech	689,045	0.00%
32,000	Wai Kee	4,870	0.00%
123,000	Wheelock & Co	262,056	0.00%
326,500	Wing Hang Bank	2,119,010	0.01%
		<b>143,058,990</b>	<b>0.93%</b>

## An Nua-Shéalainn

448,900	Air New Zealand	<b>274,286</b>	<b>0.00%</b>
---------	-----------------	----------------	--------------

## Singeapór

235,000	Ascendas Real Estate Investment Trust	258,344	0.00%
109,000	Boustead Singapore	42,102	0.00%
216,000	Cambridge Industrial Reit	48,133	0.00%
909,000	Capitaland	1,890,562	0.01%
136	Changjiang Fertilizer	18	0.00%
1,162,000	City Developments	6,651,837	0.04%
117,000	Comfortdelgro	95,018	0.00%
302,000	CSE Systems & Engineering	129,360	0.00%
1,187,000	DBS	9,052,095	0.06%
315,000	ECS	73,314	0.00%
864,096	Flextronics International	4,384,660	0.03%
140,000	Guocoleisure	48,529	0.00%
220,000	Guthrie	43,033	0.00%
39,000	Haw Par	112,207	0.00%
277,000	Hiap Seng Engineering	89,160	0.00%
208,000	Hi-P	74,676	0.00%
1,175,000	Ho Bee Investment	1,006,611	0.01%
183,000	Hong Leong Asia	262,801	0.00%
38,000	Hong Leong Singapore	59,463	0.00%
942,000	Hupsteel	130,613	0.00%
286,000	Jardine Cycle & Carriage	3,823,908	0.02%
187,000	Keppel	762,113	0.00%
247,000	LC Development	22,628	0.00%
29,000	Low Keng Huat (Singapore)	4,811	0.00%

## Punann Infheistíochtaí 31 Nollaig 2009

## Urrúis Luaite - Cothromais

Gabháltas	Tuairisc an Urrúis	Luach Margaidh d'Infheistíochtaí € Lánroghnach Punainne	% Lánroghnach Punainne
-----------	--------------------	---	------------------------------

## Singeapór (ar leanúint)

43,000	Metro	16,822	0.00%
159,043	OM	193,737	0.00%
1,832,000	Sembcorp Industries	3,356,641	0.02%
4,657,129	Singapore Telecommunications	7,172,265	0.05%
295,000	Soilbuild Group	134,396	0.00%
5,000	Stats Chippac	2,476	0.00%
221,000	Suntec Real Estate Investment	147,742	0.00%
882,000	United Overseas Bank	8,604,239	0.07%
302,000	Uob-Kay Hian	225,820	0.00%
83,000	UOL Group	167,282	0.00%
8,000	Venture	35,060	0.00%
1,397,000	Wilmar International	4,448,207	0.03%
1,520,000	Wing Tai	1,377,440	0.01%
		<b>54,948,120</b>	<b>0.37%</b>

## Iomlán na gCothromas, An Aise - Aigéan Ciúin

**417,466,624****2.73%**

## MARGAÍ ATÁ AG TEACHT CHUN CINN

## An Bhrasaíl

168,800	Acucar Guarani	376,411	0.00%
232,400	Banco Bradesco	3,528,105	0.02%
151,610	Banco Bradesco (Preference)	2,196,301	0.01%
199,681	Banco do Brasil	2,361,536	0.02%
92,100	Banco Panamericano	386,913	0.00%
54,400	Bradespar	834,640	0.01%
14,679	Brasileira de Distribuicao	765,436	0.01%
88,900	Brookfield Incorporacoes	276,120	0.00%
59,500	Cesp-Cia Energetica	569,341	0.00%
53,083	Cia Brasileira de Distribuicao	1,374,371	0.01%
23,337	Companhia de Bebidas das Amers	1,637,607	0.01%
25,600	Companhia Paranaense	381,175	0.00%
48,771	Companhia Siderurgica	1,080,979	0.01%
344,600	Compania Vale do Rio Doce	5,790,674	0.04%
208,500	Confab Industrial	425,087	0.00%
212,293	Cyrela Brazil Real	2,071,110	0.01%
124,500	Duratex	803,130	0.01%
31,500	Eletropaulo Metropolitana	432,744	0.00%
61,811	Fibria Celulose	979,983	0.01%
152,500	Gerdau	1,802,773	0.01%
36,000	Gol Linhas Aereas Inteligentes	383,590	0.00%
21,100	Iguatemi Empresa Shopping	285,669	0.00%
352,100	Itau Unibanco	5,582,371	0.04%
165,295	Itau Unibanco (Preference)	2,546,595	0.02%
486,824	Itausa (Preference)	2,297,163	0.02%
59,200	Localiza Rent a Car	455,439	0.00%
113,100	Lojas Americanas (Preference)	699,416	0.00%
107,400	Lojas Renner	1,680,731	0.01%
35,100	Marfrig Frigorificos	267,237	0.00%
122,631	MRV Engenharia	688,527	0.00%
52,628	Natura Cosmetics	760,930	0.00%
13,200	Net Servicos de Comunicacao	123,973	0.00%
52,200	Net Servicos de Comunicacao (Preference)	498,865	0.00%

## Urrúis Luaite - Cothromais

Gabháltas	Tuairisc an Urrúis	Luach Margaidh d'Infheistíochtaí € Lánroghnach Punainne	% Lánroghnach Punainne
-----------	--------------------	---	------------------------------

## An Bhrasaíl (ar leanúint)

100,000	OGX Petroleo e Gas	680,922	0.00%
407,227	Petroleo Brasileiro	13,478,123	0.09%
334,500	Petroleo Brasileiro (Preference)	9,842,743	0.06%
7,200	Porto Seguro	57,886	0.00%
37,582	Redecard	433,990	0.00%
157,000	Rossi Residencial	956,517	0.01%
102,900	Suzano Papel el Cel	839,983	0.01%
26,800	Tele Norte Leste	477,028	0.00%
58,500	Tele Norte Leste Participacoes	869,825	0.01%
30,400	Tim Participacoes	626,950	0.00%
10,800	Totvs	507,466	0.00%
16,200	Usiminas	323,123	0.00%
3,500	Usinas Sid Minais Gerais	68,835	0.00%
19,700	Vale	396,981	0.00%
378,300	Vale (Preference)	6,517,705	0.04%
93,593	Vivo Participacoes	2,014,010	0.01%
		<b>82,437,025</b>	<b>0.54%</b>

## An tSile

21,000	Compania Cervecerias Unida	568,805	0.00%
8,000	Empresa Nacional Electric	279,161	0.00%
79,200	Enersis	1,256,776	0.01%
		<b>2,104,742</b>	<b>0.01%</b>

## An tSín

452,000	Angang Steel	692,714	0.00%
470,000	Anta Sports Products	484,688	0.00%
11,649,000	Bank of China	4,379,755	0.03%
1,251,000	Bank of Communications	1,009,006	0.01%
2,263,000	Celestial Nutrifooods	190,507	0.00%
1,167,000	China Citic Bank	692,622	0.00%
1,460,000	China Communications Construction	971,077	0.01%
9,697,000	China Construction Bank	5,789,953	0.04%
2,290,000	China Life Insurance	7,861,632	0.05%
634,000	China Milk Products Group	106,745	0.00%
204,000	China National Building	293,283	0.00%
331,400	China Pacific Insurance	916,691	0.01%
4,772,000	China Petroleum And Chemical	2,951,823	0.02%
1,146,500	China Railway Construction	1,021,196	0.01%
563,500	China Shenhua Energy	1,916,855	0.01%
824,000	China Shipping Development	860,078	0.01%
1,988,000	China Southern Airlines	430,669	0.00%
2,568,000	China Telecom	744,821	0.00%
1,081,000	China Zaino International	123,121	0.00%
2,400,000	China Zenith Chemical Group	52,207	0.00%
656,000	Chongqing Iron & Steel	170,887	0.00%
3,456,000	Dongfeng Motor Group	3,458,815	0.02%
252,000	Eagle Nice International	73,992	0.00%
301,000	Golden Eagle Retail Group	426,809	0.00%
197,000	Great Wall Motor Company	170,708	0.00%
782,400	Guangzhou R&F Properties	959,536	0.01%
15,060,000	Industrial & Communications Bank of China	8,682,058	0.06%
162,000	Intime Department Store(Group)	104,124	0.00%
422,000	Jiangxi Copper	693,581	0.00%
862,000	Maanshan Iron & Steels	438,296	0.00%



## Punann Infheistíochtaí 31 Nollaig 2009

## Urrús Luaite - Cothromais

Gabháltas	Tuairisc an Urrúis	Luach Margaidh d'Infheistíochtaí € Lánroghnach Punainne	% Lánroghnach Punainne
-----------	--------------------	---	------------------------------

## An tSín (ar leanúint)

1,196,000	Minth Group	1,224,811	0.01%
400,000	Peoples Food	123,799	0.00%
5,648,000	Petrochina	4,712,186	0.03%
155,476	RCG Holdings Group	140,490	0.00%
38,948,000	Semiconductor Manufacturing	1,743,279	0.01%
880,000	Shimao Property	1,159,584	0.01%
922,000	Sino-Ocean Land	592,608	0.00%
193,900	Tencent Holdings	2,924,755	0.02%
300,000	Weichai Power	1,683,839	0.01%
4,310,000	Yangzijiang Shipbuilding	2,582,500	0.02%
1,910,000	Yanzhou Coal Mining	2,934,016	0.02%
860,000	Zhejiang Expressway	553,527	0.00%
1,730,000	Zijin Mining Group	1,149,111	0.01%
411,400	ZTE	1,767,736	0.01%
		<b>69,960,489</b>	<b>0.46%</b>

## An Éigipt

354,738	Al Ezz Steel Rebar	768,602	0.01%
58,634	Commercial International Bank (Egypt)	406,456	0.00%
85,626	Maridive & Oil Services	234,779	0.00%
20,144	Orascom Constructions Industry	650,212	0.00%
368,500	Talaat Mostafa Group	325,456	0.00%
		<b>2,385,506</b>	<b>0.01%</b>

## An Ungáir

142,882	OTP Bank	<b>2,882,790</b>	<b>0.02%</b>
---------	----------	------------------	--------------

## An India

74,381	Dr Reddys Labs	1,250,010	0.01%
21,054	HDFC Bank	1,901,086	0.01%
96,978	Icici Bank	2,538,554	0.02%
119,860	Infosys Technologies	4,598,544	0.03%
155,400	Jindal Steel & Power	1,630,263	0.01%
48,250	Larsen & Toubro	1,227,518	0.01%
114,541	Mahindra & Mahindra	1,837,326	0.01%
108,648	Reliance Industries	3,506,964	0.02%
31,299	Reliance Infrastructure	535,384	0.00%
12,525	State Bank of India	860,735	0.01%
233,300	Sterlite Industries India	2,950,664	0.02%
78,425	Tata Consultancy Services	877,660	0.01%
78,216	Tata Motors	923,507	0.01%
57,100	Thermax	518,746	0.00%
514,084	Unitech	631,103	0.00%
		<b>25,788,062</b>	<b>0.17%</b>

## An Indinéis

1,142,500	Astra	2,909,465	0.02%
4,321,000	Bank BNI	627,880	0.00%
2,506,000	Bank Rakyat Indonesia	1,406,922	0.01%
5,939,500	Bank Mandiri	2,048,685	0.01%
3,255,000	Bumi Resources	579,282	0.00%
1,025,100	Delta Dunia Property	127,139	0.00%
1,466,500	Indocement Tunggul Prakarsa	1,474,450	0.01%
988,500	Semen Gresik Persero	547,711	0.00%
1,297,500	Telekomunikasi Indonesia	899,843	0.01%
1,499,500	United Tractors	1,705,712	0.01%
		<b>12,327,090</b>	<b>0.08%</b>

## Urrús Luaite - Cothromais

Gabháltas	Tuairisc an Urrúis	Luach Margaidh d'Infheistíochtaí € Lánroghnach Punainne	% Lánroghnach Punainne
-----------	--------------------	---	------------------------------

## An Mhaláis

518,400	Cimb Group	1,349,442	0.01%
456,900	Genting	679,894	0.00%
653,600	Malayan Banking	908,992	0.01%
292,200	RHB Capital	313,964	0.00%
		<b>3,252,293</b>	<b>0.02%</b>

## Meicsiceo

268,200	America Movil	8,746,381	0.06%
177,262	Cemex	1,454,420	0.01%
9,800	Coca-Cola Femsa	447,075	0.00%
717,400	Corporacion Geo	1,317,475	0.01%
18,181	Desarrolladora Homex	424,299	0.00%
248,700	Fomento Economico Mexicano	1,344,122	0.01%
534,900	Grupo Financiero Banorte	1,352,352	0.01%
2,379,400	Grupo Mexico	3,773,632	0.02%
37,600	Grupo Televisa	541,841	0.00%
585,300	Mexichem	772,675	0.01%
39,900	Telefonos de Mexico	459,213	0.00%
21,200	Telmex Internacional	261,211	0.00%
258,200	Wal-Mart de Mexico	800,978	0.01%
		<b>21,695,672</b>	<b>0.14%</b>

## Peiriú

41,095	Compania De Minas Buenaven	<b>954,776</b>	<b>0.01%</b>
--------	----------------------------	----------------	--------------

## Na hOileáin Fhilipíneacha

1,096,000	Alliance Global	68,390	0.00%
6,830	Philippine Long Distance	269,063	0.00%
3,274,000	Robinson's Land	639,963	0.00%
		<b>977,416</b>	<b>0.01%</b>

## An Pholainn

21,741	Bank Pekao	856,504	0.01%
2,234	Bank Slaski	424,539	0.00%
17,115	Bank Zachodni	792,265	0.01%
139,255	KGHM Polska Miedz	3,596,304	0.02%
161,225	Powszechna Kasa Oszczed	1,492,642	0.01%
		<b>7,162,254</b>	<b>0.05%</b>

## An Rúis

39,000	AO Tatneft	788,880	0.01%
417,300	Gazprom	7,386,610	0.05%
361,271	JSC MMC Norilsk Nickel	3,598,666	0.02%
102,963	Lukoil	4,073,214	0.03%
70,829	Mechel	925,310	0.01%
125,135	Mobile Telesystems	4,246,738	0.03%
38,051	Novatek	1,743,278	0.01%
104,856	Novolipet Steel	2,234,541	0.01%
819,763	Rosneft	4,893,768	0.03%
145,815	Severstal	961,573	0.01%
113,818	Uralkali	1,659,155	0.01%
181,239	Vimpel Communications	2,338,771	0.02%
426,132	VTB Bank	1,396,184	0.01%
63,200	Wimm Bill Dann Foods	1,045,437	0.01%
		<b>37,292,123</b>	<b>0.24%</b>

## Punann Infheistíochtaí 31 Nollaig 2009

## Urrúis Luaithe - Cothromais

Gabháltas	Tuairisc an Urrúis	Luach Margaidh €	% d'Infheistíochtaí Lánroghnach Punainne
-----------	--------------------	---------------------	---

## An Afraic Theas

96,373	Absa Group	1,161,066	0.01%
147,925	African Bank Investments	413,291	0.00%
3,300	Anglo American Platinum	245,195	0.00%
26,649	Anglogold Ashanti	765,266	0.00%
112,388	Arcelormittal South Africa	1,085,314	0.01%
220,794	Aspen Pharmacare	1,523,574	0.01%
181,449	Aveng	678,775	0.00%
81,922	Bidvest Group	990,806	0.01%
34,800	Clicks Group	88,909	0.00%
49,400	Exaro Res	483,996	0.00%
82,327	Gold Fields	756,272	0.00%
75,741	Impala Platinum	1,441,465	0.01%
171,992	Imperial	1,424,667	0.01%
142,334	J.D.Group	661,894	0.00%
45,419	Kumba Iron Ore	1,286,857	0.01%
148,186	Mr Price Group	486,266	0.00%
117,141	MTN Group	1,294,855	0.01%
92,231	Nedbank Group	1,072,685	0.01%
235,766	Pretoria Portland Cement	767,687	0.01%
533,361	Sanlam	1,140,630	0.01%
54,479	Shoprite	333,126	0.00%
15,100	Spar Group	100,643	0.00%
68,399	Standard Bank Group	653,914	0.00%
1,039,073	Steinhoff	2,023,396	0.01%
29,878	Tongaat-Hulett	277,014	0.00%
		<b>21,157,565</b>	<b>0.14%</b>

## An Chóiré Theas

865	Amorepacific	484,658	0.00%
296,120	Busan Bank	2,478,073	0.02%
12,526	CJ	471,142	0.00%
12,100	CJ Home Shopping	562,548	0.00%
263,890	Daegu Bank	2,722,849	0.02%
67,000	Daekyo	238,343	0.00%
47,291	Daelim Industrial	2,360,337	0.02%
15,780	Daesang	75,257	0.00%
17,990	Daewoo Capital	67,882	0.00%
3,310	Daewoo Shipbuilding & Marine	34,749	0.00%
20,810	Daishin Securities	195,995	0.00%
61,070	Daou Data System	118,332	0.00%
192,790	Daou Technology	867,397	0.01%
28,630	Dongbu Engineering & Construction	145,299	0.00%
9,520	Dongbu Insurance	185,035	0.00%
3,956	Doosan	226,400	0.00%
43,410	Doosan Construction & Engineering	195,049	0.00%
48,100	Global & Yuasa Battery	728,582	0.00%
1,044	Green Cross	55,113	0.00%
8,880	GS Engineering & Construction	577,983	0.00%
15,930	GS Home Shopping	819,927	0.01%
24,150	Halla Climate Control	194,855	0.00%
3,050	Halla Engineering & Construction	52,511	0.00%
158,850	Hana Financial	3,135,128	0.02%
17,630	Handsome	170,275	0.00%
4,480	Hankuk Paper Manufacturing	99,438	0.00%
124,920	Hanwha Chemical	1,011,668	0.01%

## Urrúis Luaithe - Cothromais

Gabháltas	Tuairisc an Urrúis	Luach Margaidh €	% d'Infheistíochtaí Lánroghnach Punainne
-----------	--------------------	---------------------	---

## An Chóiré Theas (ar leanúint)

12,020	Hanwha Securities	65,545	0.00%
4,990	Hanyang Securities	32,030	0.00%
15,700	Hite	272,188	0.00%
19,960	Huchems Fine Chemicals	364,004	0.00%
67,540	Hynix Semiconductor	937,960	0.01%
10,949	Hyosung T&C	559,611	0.00%
20,349	Hyundai Engineering & Construction	865,489	0.01%
16,560	Hyundai Fire & Marine	185,769	0.00%
3,360	Hyundai H&S	164,073	0.00%
2,742	Hyundai Mipo Dock	169,425	0.00%
22,724	Hyundai Mobis	2,331,058	0.02%
17,323	Hyundai Motor	1,257,421	0.01%
12,012	Hyundi Steel	623,309	0.00%
239,310	Industrial Bank of Korea	2,009,838	0.01%
13,780	Jeil Pharmaceutical	78,862	0.00%
22,940	Jinheung Mutual	60,275	0.00%
10,900	KB Financial Group	384,746	0.00%
5,450	KCC Engineering & Construction	130,122	0.00%
38,140	Kia Motors	458,741	0.00%
260	Kisco	6,878	0.00%
6,770	Kiswire	158,795	0.00%
143	Kiwoom Securities	1,089	0.00%
10,200	Kolon	263,112	0.00%
111,670	Korea Exchange Bank	971,352	0.01%
26,121	Korea Zinc	3,196,629	0.02%
1,100	KPC	40,055	0.00%
70,400	KT	821,969	0.01%
62,800	KTB Securities	152,576	0.00%
29,100	Kwang Dong Pharmaceutical	53,069	0.00%
58,620	L G	2,553,023	0.02%
10,446	LG Chemical	1,431,886	0.01%
19,530	LG Dacom	208,542	0.00%
99,700	LG Display	2,347,508	0.02%
23,769	LG Electronics	1,732,445	0.01%
5,820	LG Household & Healthcare	1,015,987	0.01%
21,590	LG International	391,787	0.00%
62,870	LIG Non-Life Insurance	816,533	0.01%
439	Lotte Sam Kang	65,311	0.00%
2,896	Lotte Shopping Center	601,100	0.00%
773,670	Meritz Securities	570,865	0.00%
380,780	On Media	868,020	0.01%
2,770	Pacific	262,548	0.00%
104,336	Paradise	238,469	0.00%
32,958	Posco	4,487,459	0.03%
7,980	S&T	77,791	0.00%
2,660	S&TC	55,850	0.00%
7,710	Sam Whan	49,258	0.00%
6,681	Sambu Construction	86,971	0.00%
25,440	Samsung Electronics	12,193,717	0.08%
8,319	Samsung Fire & Marine Insurance	995,603	0.01%
21,760	Samsung Heavy	315,898	0.00%
33,300	Sejong Industrial	130,645	0.00%
39,430	Shinhan Financial Group	1,021,840	0.01%
3,494	Shinsegae	1,125,562	0.01%
4,730	Sindo	162,588	0.00%

## Punann Infheistíochtaí 31 Nollaig 2009

## Urrúis Luaite - Cothromais

Gabháltas	Tuairisc an Urrúis	Luach Margaidh	d'Infheistíochtaí	%
		€	Lánroghnach	Punainne

## An Chóiré Theas (ar leanúint)

3,730	SK	199,146	0.00%
9,660	SK Chemicals	387,102	0.00%
5,400	SK Gas	165,534	0.00%
23,760	STX Engine	272,953	0.00%
16,037	Sungwoo Hitech	120,256	0.00%
14,560	Tae Gu Department	103,939	0.00%
68,030	Tong Yang Securities	489,727	0.00%
36,920	Woong Jin Coway	850,482	0.01%
196,720	Woori Finance	1,634,446	0.01%
24,890	Woori Investment & Securities	248,606	0.00%
8,180	Youngone	171,258	0.00%
152,800	Youngwon	1,072,461	0.01%
		<b>74,413,932</b>	<b>0.49%</b>

## An Téaváin

140,000	Acer	293,483	0.00%
1,063,000	AU Optronics	898,763	0.01%
237,000	Catcher Technology	461,190	0.00%
2,332,000	Cathay Financial	3,033,773	0.02%
635,000	Cheng Shin Industries	1,017,048	0.01%
461,000	Chicony Electronics	779,548	0.01%
1,750,322	China Life Insurance	947,817	0.01%
448,000	China Steel	322,160	0.00%
3,097,000	Chinatrust Financial	1,346,370	0.01%
2,948,000	Compal Electronic	2,849,058	0.02%
949,000	E Sun Financial	276,075	0.00%
267,000	Epistar	698,189	0.00%
220,000	Foxconn Technology	594,463	0.00%
133,000	Giga-Byte Technology	90,859	0.00%
192,075	Hon Hai Precision	1,268,590	0.01%
1,742,000	Hon Hai Precision Industry	5,750,969	0.04%
667,000	Huaku Development	1,183,125	0.01%
863,000	King Yuan Electronics	285,848	0.00%
1,295,000	Lite-On Technology	1,355,949	0.01%
232,000	Mediatek	2,820,996	0.02%
371,000	Novatek Microelectronics	865,043	0.01%
420,000	Polaris Securities	174,351	0.00%
114,000	President Chain Store	189,047	0.00%
655,000	Quanta Computer	993,415	0.01%
357,000	Radiant Opto-Electric	362,133	0.00%
168,000	Richtek Technology	1,197,119	0.01%
928,000	Siliconware Precision Industries	876,632	0.01%
172,000	Simplo Technology	712,135	0.00%
788,000	Sincere Navigation	729,786	0.00%
211,000	Sunrex Technology	171,733	0.00%
539,000	Taiwan Mobile	732,915	0.00%
4,168,640	Taiwan Semiconductor Manufacturing	8,438,358	0.06%
381,000	Tripod Technology	896,662	0.01%
382,000	Unimicron Technology	386,244	0.00%
1,046,000	Uni-President Enterprises	899,205	0.01%
3,708,000	United Micro Electronics	1,389,788	0.01%
1,111,000	Wistron	1,503,439	0.01%
966,000	WPG	1,172,499	0.01%
		<b>47,964,778</b>	<b>0.31%</b>

## Urrúis Luaite - Cothromais

Gabháltas	Tuairisc an Urrúis	Luach Margaidh	d'Infheistíochtaí	%
		€	Lánroghnach	Punainne

## An Téalainn

160,900	Bangkok Bank	390,632	0.00%
24,100	Banpu	289,284	0.00%
114,900	Banpu Public	1,383,991	0.01%
4,199,600	Charoen Pokphand Foods	988,944	0.01%
180,000	Kasikornbank	326,345	0.00%
9,600	PTT Exploration & Production	25,007	0.00%
45,400	Siam Cement	223,928	0.00%
154,700	Siam Commercial Bank	267,580	0.00%
		<b>3,895,712</b>	<b>0.02%</b>

## An Tuirc

213,803	Arcelik	580,474	0.00%
397,665	Asya Katilim Bankasi	638,567	0.00%
338,653	Turkiye Is Bankasi	990,167	0.01%
198,800	Tekfen	452,091	0.00%
637,030	Turk Ekonomi Banka	827,811	0.01%
569,735	Turk Hava Yollari	1,507,166	0.01%
1,092,606	Turkiye Garanti Bankasi	3,219,960	0.02%
433,581	Turkiye Halk Bankasi	2,394,586	0.02%
546,201	Turkiye Vakiflar Bankasi	1,079,879	0.01%
		<b>11,690,702</b>	<b>0.08%</b>

## Iomlán na gCistí i Margai atá ag teacht chun cinn

**428,342,927****2.80%**

## CISTÍ I MARGAÍ ATÁ AG TEACHT CHUN CINN

6,598,871	Alliance Bernstein Emerging Markets Growth Portfolio Fund	184,966,276	1.21%
23,505,765	EMM Emerging Markets Global Fund	167,717,368	1.09%

## Iomlán na gCistí i Margai atá ag teacht chun cinn

**352,683,644****2.30%**

## CISTÍ COTHROMAIS DOMHANDA

697,028.5140	Generation IM Global Equity	72,857,602	0.47%
--------------	-----------------------------	------------	-------

## Iomlán na gCistí Cothromais Domhanda

**72,857,602****0.47%**

## Iomlán na gCothromas

**9,051,445,100****59.13%**

## Punann Infheistíochtaí 31 Nollaig 2009

## Urrúis Luaite - Bannaí Rialtais

Gabháltas Tuairisc an Urrúis Luach Margaidh d'Infheistíochtaí  
€ Lánroghnach Punainne %

## Stáit Aontaithe Mheiriceá

3,650,500 US Treasury Bill 2,530,441 0.02%

**Iomlán na mBannaí Rialtais 2,530,441 0.02%**

## Urrúis Luaite - Bannaí Corparáideacha

Gabháltas Tuairisc an Urrúis Luach Margaidh d'Infheistíochtaí  
€ Lánroghnach Punainne %

## An Astráil

1,800,000 BHP Billiton 4.125% 05/05/2011 1,850,994 0.01%  
3,330,000 Commonwealth Bank Australia 4.25% 10/11/2016 3,362,431 0.02%  
3,560,000 National Australia Bank 4.75% 18/07/2016 3,711,506 0.02%  
**8,924,931 0.05%**

## An Ostair

2,610,000 OMV 6.25% 07/04/2014 **2,910,236 0.02%**

## An Phoblacht Sheiceach

1,130,000 CEZ 5% 19/10/2021 **1,158,911 0.01%**

## An Danmhairg

1,400,000 Dansk Naturgas 3.5% 29/06/2012 1,423,419 0.01%  
1,420,000 Dansk Olie & Naturgas Dong 6.5% 07/05/2019 1,618,786 0.01%  
3,260,000 Danske Bank 4.75% 04/06/2014 3,434,465 0.02%  
700,000 Dong Energy 4.875% 07/05/2014 737,476 0.00%  
1,230,000 Dong Energy 4.875% 16/12/2021 1,219,942 0.01%  
**8,434,089 0.05%**

## An Fhrainc

1,450,000 Air Liquide 5% 22/03/2013 1,548,978 0.01%  
2,800,000 AXA 4.5% 23/01/2015 2,918,880 0.02%  
3,720,000 AXA Variable 29/10/2049 3,134,100 0.02%  
2,600,000 BNP Paribas 29/04/2049 2,067,000 0.01%  
1,810,000 BNP Paribas 5% 16/12/2013 1,956,185 0.01%  
3,200,000 Bouygues 4.5% 24/05/2013 3,336,365 0.02%  
1,800,000 Carrefour 5.125% 10/10/2014 1,946,576 0.01%  
2,700,000 Casino Guichard Perrach 5.5% 30/01/2015 2,879,928 0.02%  
3,400,000 Credit Mutuel Arkea 5.375% 22/04/2014 3,685,950 0.02%  
5,800,000 Dexia Credit Local 5.375% 21/07/2014 6,112,098 0.04%  
2,050,000 Electricite de France 4.625% 11/09/2024 2,040,796 0.01%  
1,300,000 Electricite de France 5.375% 29/05/2020 1,410,474 0.01%  
2,000,000 France Telecom 5% 22/01/2014 2,135,980 0.01%  
1,000,000 France Telecom 7.25% 28/01/2013 1,128,519 0.01%  
1,800,000 Sanofi-Aventis 4.5% 18/05/2016 1,900,588 0.01%  
3,200,000 Societe Generale 3.75% 21/08/2014 3,271,811 0.02%  
1,000,000 Societe Generale 4.2% 05/05/2012 1,034,909 0.01%  
750,000 Societe Generale Variable 22/05/2049 697,500 0.00%

## Punann Infheistíochtaí 31 Nollaig 2009

## Urrúis Luaite - Bannaí Corparáideacha

Gabháltas Tuairisc an Urrúis Luach Margaidh d'Infheistíochtaí  
€ Lánroghnach Punainne %

## An Fhrainc (ar leanúint)

5,200,000	Societe Generale Variable 29/01/2049	3,692,000	0.02%
3,600,000	Total Capital 3.5% 27/02/2014	3,699,263	0.02%
2,600,000	Veolia Environment 5.125% 24/05/2022	2,641,194	0.02%
1,470,000	Veolia Environment 6.75% 24/04/2019	1,716,654	0.01%
800,000	Vivendi 4.25% 01/12/2016	798,318	0.01%
1,600,000	Vivendi 4.5% 03/10/2013	1,658,944	0.01%
		<b>57,413,009</b>	<b>0.35%</b>

## An Ghearmáin

3,800,000	Commerzbank Variable 29/11/2017	3,688,014	0.02%
900,000	Daimler 4.625% 02/09/2014	937,398	0.01%
1,050,000	Deutsche Bank 5.125% 31/08/2017	1,121,614	0.01%
4,500,000	Deutsche Bank Variable 16/01/2014	4,386,555	0.03%
2,320,000	HSH Nordbank 4.375% 14/02/2017	1,433,883	0.01%
1,000,000	Landesbank Hessen-Thuringen Variable 08/12/2016	985,298	0.01%
4,100,000	Munchener Ruckversicherungs Variable 29/01/2049	3,669,500	0.02%
2,074,000	Volkswagen Financial Services 6.875% 15/01/2014	2,347,818	0.02%
		<b>18,570,079</b>	<b>0.13%</b>

## Éire

2,060,000	Bainc-Aontas Éireann 4.5% 01/10/2012	2,016,431	0.01%
2,430,000	Banc na hÉireann 4.625% 08/04/2013	2,378,059	0.02%
2,230,000	GE Capital Euro Funding 4.75% 30/07/2014	2,326,320	0.02%
		<b>6,720,810</b>	<b>0.05%</b>

## An Iodáil

4,200,000	Assicurazioni Generali 5.125% 16/09/2024	4,286,360	0.03%
1,060,000	Atlantia 5.625% 06/05/2016	1,154,691	0.01%
2,500,000	Banca Monte dei Paschi Siena 6% 20/06/2011	2,626,595	0.02%
1,610,000	Hera 4.5% 03/12/2019	1,602,863	0.01%
5,000,000	Intesa Sanpaolo 3.75% 23/11/2016	4,919,730	0.03%
1,200,000	Intesa Sanpaolo 6.625% 08/05/2018	1,231,472	0.01%
2,300,000	Intesa Sanpaolo Variable 29/10/2049	2,425,437	0.02%
1,500,000	Lottomatica 5.375% 05/12/2016	1,520,700	0.01%
1,790,000	Telecom Italia 7.875% 22/01/2014	2,069,401	0.01%
2,550,000	Telecom Italia 8.25% 21/03/2016	3,095,644	0.02%
1,030,000	Unicredit 4.875% 12/02/2012	1,085,921	0.01%

## Urrúis Luaite - Bannaí Corparáideacha

Gabháltas Tuairisc an Urrúis Luach Margaidh d'Infheistíochtaí  
€ Lánroghnach Punainne %

## An Iodáil (ar leanúint)

3,000,000	Unicredit 6.7% 05/06/2018	3,048,816	0.02%
2,000,000	Unicredito Variable 20/09/2016	2,011,690	0.01%
		<b>31,079,321</b>	<b>0.21%</b>

## Lucsamburg

2,370,000	Arcelormittal 9.375% 03/06/2016	2,887,916	0.02%
3,080,000	Enel Finance 4% 14/09/2016	3,131,975	0.02%
2,000,000	Gaz Capital 6.605% 13/02/2018	2,030,000	0.01%
1,150,000	Glencore Finance Europe 7.125% 23/04/2015	1,236,250	0.01%
1,500,000	Holcim Finance 9% 26/03/2014	1,802,804	0.01%
2,840,000	Unicredit International Bank Variable 29/12/2049	2,803,645	0.02%
		<b>13,892,590</b>	<b>0.09%</b>

## Meicsiceo

2,150,000	Petroleos Mexicanos 5.5% 09/01/2017	<b>2,129,016</b>	<b>0.01%</b>
-----------	-------------------------------------	------------------	--------------

## An Ísiltír

2,700,000	Allianz Finance 4% 23/11/2016	2,725,596	0.02%
1,550,000	Allianz Finance 4.75% 22/07/2019	1,602,745	0.01%
1,200,000	Allianz Finance 5% 06/03/2013	1,278,646	0.01%
2,900,000	BAT 4.375% 15/06/2011	2,986,292	0.02%
2,380,000	Deutsche Telekom 6% 20/01/2017	2,642,338	0.02%
2,800,000	Deutsche Telekom Step 11/07/2011	3,016,196	0.02%
2,000,000	E. On International Finance 5.25% 08/09/2015	2,173,212	0.01%
943,000	E. On International Finance 5.5% 19/01/2016	1,040,595	0.01%
1,490,000	EDP Finance 4.75% 26/09/2016	1,559,841	0.01%
3,900,000	Electricidade de Portugal 4.25% 12/06/2012	4,057,794	0.03%
3,150,000	Elm Variable 29/05/2049	2,598,750	0.02%
1,490,000	EnBW International Finance 6.125% 07/07/2039	1,637,763	0.01%
2,800,000	Generali Finance Variable 28/02/2049	2,499,000	0.02%
2,900,000	ING Bank Variable 15/03/2019	2,812,475	0.02%
3,870,000	ING Bank Variable 29/05/2023	3,928,282	0.03%
1,850,000	ING Group 4.75% 31/05/2017	1,869,397	0.01%
2,500,000	KBC Internationale Financierin 4.5% 17/09/2014	2,534,903	0.02%
2,880,000	Koninklijke KPN 5% 13/11/2012	3,042,351	0.02%
1,140,000	Koninklijke KPN 5.625% 30/09/2024	1,195,735	0.01%

## Punann Infheistíochtaí 31 Nollaig 2009

## Urrús Luaite - Bannaí Corparáideacha

Holding	Security Description	Market Value €	d'Infheistíochtaí Lánroghnach Punainne %
---------	----------------------	-------------------	--

## An Ísiltír (ar leanúint)

1,530,000	Koninklijke KPN 7.5% 04/02/2019	1,856,419	0.01%
1,310,000	Portugal Telecom 5% 04/11/2019	1,318,685	0.01%
700,000	Portugal Telecom 6% 30/04/2013	758,184	0.00%
3,060,000	Shell International Finance 4.5% 09/02/2016	3,238,808	0.02%
3,410,000	Siemens Financieringsmaat 5.625% 11/06/2008	3,805,979	0.02%
1,540,000	Verbund International Finance 4.75% 16/07/2019	1,563,160	0.01%
1,300,000	Verbund International Finance 5% 25/06/2014	1,384,050	0.01%
1,730,000	Volkswagen International Finance 7% 09/02/2016	2,015,798	0.01%
		<b>61,142,995</b>	<b>0.41%</b>

## An Iorua

5,270,000	DNB Nor Bank 4.5% 29/05/2014	5,531,824	0.04%
1,640,000	Statkraft 6.625% 02/04/2019	1,887,645	0.01%
		<b>7,419,469</b>	<b>0.05%</b>

## An Phortaingéil

5,150,000	Banco Espirito Santo 5.625% 05/06/2014	<b>5,498,670</b>	<b>0.04%</b>
-----------	---	------------------	--------------

## An Spáinn

1,650,000	Gas Natural Capital 4.375% 02/11/2016	1,665,203	0.01%
2,300,000	Gas Natural Capital 5.25% 09/07/2014	2,460,956	0.02%
2,550,000	Iberdrola Finanzas 4.875% 04/03/2014	2,725,573	0.02%
3,800,000	Santander International Debt 5.625% 14/02/2012	4,053,304	0.03%
3,900,000	Santander Issuances Variable 30/03/2018	3,921,875	0.03%
2,150,000	Telefonica Emisiones 4.693% 11/11/2019	2,162,309	0.01%
2,950,000	Telefonica Emisiones 5.431% 03/02/2014	3,180,262	0.02%
		<b>20,169,482</b>	<b>0.14%</b>

## An tSualainn

1,030,000	Investor 4.875% 18/11/2021	1,040,260	0.01%
3,650,000	Nordea Bank 3% 06/08/2012	3,691,387	0.02%
3,180,000	Nordea Bank 4.5% 12/05/2014	3,331,304	0.02%
2,290,000	Nordea Bank Variable 10/09/2018	2,454,731	0.02%
4,180,000	Skandinaviska Enskilda Banken 5.5% 06/05/2014	4,470,130	0.03%
4,530,000	Svenska Handelsbanken 3% 20/08/2012	4,582,163	0.03%
1,360,000	Teliasonera 4.75% 16/11/2021	1,381,854	0.01%

## Urrús Luaite - Bannaí Corparáideacha

Holding	Security Description	Market Value €	d'Infheistíochtaí Lánroghnach Punainne %
---------	----------------------	-------------------	--

## An tSualainn (ar leanúint)

2,216,000	Teliasonera 5.125% 13/03/2014	2,378,940	0.02%
1,500,000	UBS 5.375% 11/04/2011	1,563,510	0.01%
1,050,000	Vattenfall Treasury 4.25% 19/05/2014	1,096,931	0.01%
950,000	Vattenfall Treasury 5.75% 05/12/2013	1,042,628	0.01%
		<b>27,033,838</b>	<b>0.19%</b>

## An Eilbhéis

2,000,000	Credit Suisse 4.75% 05/08/2019	2,026,394	0.01%
3,700,000	Credit Suisse 6.125% 16/05/2014	4,121,545	0.03%
2,100,000	UBS 6% 18/04/2018	2,283,872	0.01%
3,800,000	UBS Variable 29/04/2049	2,530,800	0.02%
		<b>10,962,611</b>	<b>0.07%</b>

## An Ríocht Aontaithe

900,000	Anglo American Capital 4.25% 30/09/2013	927,733	0.01%
1,640,000	Anglo American Capital 5.875% 17/04/2015	1,778,165	0.01%
3,100,000	B.A.T. International Finance 5.875% 12/03/2015	3,394,593	0.02%
4,800,000	Bank of Scotland 5.625% 23/05/2013	5,073,619	0.03%
2,180,000	Bank of Scotland Group 5.375% 30/09/2019	2,127,573	0.01%
2,260,000	Barclays Bank 4.875% 13/08/2019	2,302,364	0.01%
2,800,000	Barclays Bank 5.25% 27/05/2014	2,988,272	0.02%
2,370,000	Barclays Bank 6% 23/01/2018	2,488,931	0.02%
5,000,000	Credit Suisse Group Finance Variable 23/01/2018	4,968,680	0.03%
1,930,000	Diageo Finance 6.625% 05/12/2014	2,198,600	0.01%
4,000,000	EFG Hellas 4.375% 11/02/2013	3,778,164	0.02%
2,900,000	Glaxosmithkline Capital 3.875% 06/07/2015	2,975,916	0.02%
3,110,000	HSBC Holdings 4.5% 30/04/2014	3,271,953	0.02%
2,270,000	HSBC Holdings 6% 10/06/2019	2,472,023	0.02%
2,460,000	Lloyds TSB Bank 6.375% 17/06/2016	2,667,924	0.02%
3,000,000	Lloyds TSB Bank Variable 05/03/2018	2,839,596	0.02%
1,370,000	National Grid 4.125% 21/03/2013	1,405,595	0.01%
4,450,000	OTC 4.625% 20/05/2016	4,401,273	0.03%
2,580,000	OTE 5.375% 14/02/2011	2,660,083	0.02%
3,770,000	Standard Chartered 5.75% 30/04/2014	4,086,997	0.03%
2,150,000	Tesco 5.125% 10/04/2047	1,888,173	0.01%
1,453,000	Vodafone Group 6.25% 15/01/2016	1,628,477	0.01%
		<b>62,324,705</b>	<b>0.40%</b>

## Punann Infheistíochtaí 31 Nollaig 2009

## Urrús Luaite - Bannaí Corparáideacha

Gabháltas	Tuairisc an Urrúis	Luach Margaidh €	% d'Infheistíochtaí Lánroghnach Punainne
-----------	--------------------	---------------------	---

## Stáit Aontaithe Mheiriceá

1,450,000	AT&T 6.125% 02/04/2015	1,623,841	0.01%
4,650,000	Bank of America 7% 15/06/2016	5,234,338	0.03%
2,870,000	Citigroup 7.375% 04/09/2019	3,130,573	0.02%
3,100,000	Citigroup Variable 30/11/2017	2,666,865	0.02%
2,090,000	DB Capital Funding 9.5% 29/03/2049	2,243,720	0.01%
3,490,000	General Electric Capital Variable 15/09/2067	2,687,300	0.02%
1,100,000	Goldman Sachs Group 5.125% 23/10/2019	1,114,042	0.01%
2,360,000	Goldman Sachs Group 6.375% 02/05/2018	2,603,703	0.02%
3,700,000	Hutchison Whamp 4.75% 14/11/2016	3,719,758	0.02%
2,000,000	JP Moran Chase & Co Variable 31/03/2018	1,992,788	0.01%
3,000,000	Kraft Foods 5.75% 20/03/2012	3,162,024	0.02%
2,000,000	Metropolitan Life Global 4.625% 16/05/2017	1,892,124	0.01%
1,400,000	Morgan Stanley 4.5% 29/10/2014	1,409,240	0.01%
1,450,000	Morgan Stanley 6.5% 28/12/2018	1,567,601	0.01%
2,750,000	Philip Morris 5.875% 14/09/2015	3,058,050	0.02%
4,350,000	Swiss Re Treasury 7% 19/05/2014	4,888,556	0.03%
1,190,000	Toyota Motor Credit 5.25% 03/02/2012	1,259,077	0.01%
4,000,000	Zurich Finance 4.5% 17/09/2014	4,158,027	0.03%
1,530,000	Zurich Finance 6.5% 14/10/2015	1,734,820	0.01%
		<b>50,146,444</b>	<b>0.32%</b>

Iomlán na mBannaí  
Corparáideacha Luaite

**395,931,206**      **2.59%**

## Urrús Neamhluaite - Bannaí Corparáideacha

Gabháltas	Tuairisc an Urrúis	Luach Margaidh €	% d'Infheistíochtaí Lánroghnach Punainne
-----------	--------------------	---------------------	---

## Éire

150,000,000	Bainc-Aontas Éireann Variable 07/05/2023	137,392,298	0.90%
200,000,000	Banc na hÉireann 4.971% 30/05/2013	205,332,784	1.34%
100,000,000	Banc na hÉireann Index Linked Bond CPI 12/06/2027	80,114,688	0.52%
35,000,000	Banc na hÉireann Variable 07/09/2020	36,801,785	0.24%
100,000,000	DAA Finance 6.587% 09/07/2018	98,852,000	0.64%

Iomlán na mBannaí  
Corparáideacha Neamhluaite

**558,493,555**      **3.64%**

## Punann Infheistíochtaí 31 Nollaig 2009

## Urrús Neamhluaithe - Maoin

Ceangaltas €m	Tuairisc an Urrúis	Luach Margaidh €	% d'Infheistíochtaí Lánroghnach Punainne
44	Airport Industrial Property Unit Trust	20,129,029	0.13%
35	Apollo Domestic Emerging Markets Fund	2,513,298	0.02%
19	Asian Retail Mall II	16,195,581	0.11%
30	Berkshire Multifamily Value Fund	14,199,563	0.09%
58	Broadway Partners Value-Added Fund II	7,603,468	0.05%
36	CB Richard Ellis Strategic Partners UK Fund II	-	0.00%
37	CB Richard Ellis Strategic Partners UK Fund III	10,708,305	0.07%
44	CB Richard Ellis Strategic Partners US IV	17,631,542	0.12%
18	Composition Capital Asia Fund	7,420,131	0.05%
29	CT Large Loan 2006	(9,851,107)	(0.06%)
35	Forum Asian Realty Income II	23,758,102	0.15%
50	Forum European Realty Income	28,907,300	0.19%
30	French Development Venture II	8,551,018	0.05%
35	Grosvenor French Retail Investment	8,734,000	0.06%
37	Lehman Brothers Offshore Real Estate Partners II	17,371,506	0.11%
53	Madison Marquette Retail Enhancement Fund	12,139,819	0.08%
42	MGP Japan Core Plus Fund	13,770,096	0.09%
82	Morgan Stanley Real Estate Fund V US	3,861,202	0.02%
43	Morgan Stanley Real Estate Fund V International	13,018,047	0.09%
80	Morgan Stanley Real Estate Fund VI International	10,956,827	0.07%
36	Pramerica Real Estate Companies Account III	13,627,478	0.09%
50	Morgan Stanley Eurozone Office Fund	35,122,454	0.23%
35	Rockspring German Retail Box Fund	27,670,000	0.18%
44	The Mall Unit Trust	3,951,706	0.03%
75	Tishman Speyer European Real Estate Venture VI	88,708	0.00%
46	Tishman Speyer Real Estate Venture VI	8,209,729	0.05%

**1,123**  
**lomlán na**  
**nInfheistíochtaí**  
**Maoiné Neamhluaithe**  
**316,287,802**  
**2.07%**

## Urrús Neamhluaithe - Cothromas Príobháideach

Ceangaltas €m	Tuairisc an Urrúis	Luach Margaidh €	% d'Infheistíochtaí Lánroghnach Punainne
8	Abingworth Bioventures V	3,720,196	0.02%
11	Abingworth Bioventures V Co-Invest Growth Equity	917,921	0.01%
75	Charterhouse Capital Partners IX	4,084,982	0.03%
65	Charterhouse Capital Partners VIII	32,308,605	0.21%
67	Clayton Dubilier & Rice Fund VII	57,653,502	0.38%
22	Clayton Dubilier & Rice Fund VII (Co-Investment)	13,643,040	0.09%
69	Clayton Dubilier & Rice VIII	12,832,800	0.08%
75	CVC European Equity Partners IV	50,529,674	0.33%
25	CVC European Equity Partners Tandem Fund	12,912,659	0.08%
75	CVC European Equity Partners V	14,927,470	0.10%
20	Delta Equity Fund III	3,475,837	0.02%
15	Fortress Investment Fund IV	9,776,945	0.06%
15	Fortress Investment Fund IV Co-Investment	9,173,139	0.06%
45	Fortress Investment Fund V	15,381,417	0.10%
24	Fortress Investment Fund V Co-Investment	11,381,816	0.07%
30	Fortress IW Co-Investment Fund	-	0.00%
15	Fountain Healthcare Partners	2,844,517	0.02%
14	Frazier Healthcare VI	2,821,657	0.02%
52	Hellman & Friedman Capital Partners VI	34,614,343	0.23%
65	Madison Dearborn Capital Partners V	39,558,569	0.26%
21	Montagu Newhall Global Partners III	12,484,395	0.08%
28	Montagu Newhall Global Partners IV	4,998,509	0.03%
14	New Enterprise Associates 12	8,592,038	0.06%
70	New Mountain Partners III	14,943,082	0.10%
75	Nordic Capital VII	18,661,489	0.12%
14	Oak Investment Partners XII	8,984,456	0.06%
72	OCM Opportunities Fund VIIb	79,926,266	0.52%
34	Palamon European Equity II	23,796,266	0.16%
70	Providence Equity Partners VI	29,573,939	0.19%
15	Seroba Kernel Life Sciences Fund II	473,775	0.00%
14	Summit Partners Subordinated Debt Fund IV	902,402	0.01%
14	TA Atlantic and Pacific VI	4,107,174	0.03%
69	The Resolute Fund II	13,941,626	0.09%
18	The Ulster Bank Diageo Venture Fund	2,656,515	0.02%
57	TPG Partners V	27,402,613	0.18%
35	TPG Partners VI	3,594,542	0.02%
25	Vestar Capital Partners V	20,140,167	0.13%
21	Weathergag Venture Capital	5,024,700	0.03%

**1,453**  
**lomlán na**  
**nInfheistíochtaí**  
**i gCothromas**  
**Príobháideach**  
**612,763,043**  
**4.00%**



## Punann Infheistíochtaí 31 Nollaig 2009

## Infheistíochtaí Eile

Gabháltas	Tuairisc an Urrúis	Luach Margaidh €	d'Infheistíochtaí Lánroghnach Punainne	%
-----------	--------------------	---------------------	--	---

## Infheistíochtaí i dTráchtearraí

600	Merrill Lynch - Commodity Note 03/10/2011	41,326,548		0.27%
50,000,000	Morgan Stanley - Commodity Note 22/11/2010	27,972,000		0.19%
930,000	Fundlogic Global Solutions	66,163,890		0.43%
		<b>135,462,438</b>		<b>0.89%</b>

## Cistí Airgeadra agus Eile

74,000	Bridgewater Pure Alpha Euro	73,152,456		0.48%
5,000,000	Goldman Sachs Blended Currency Fund	40,182,500		0.26%
800,000	JP Morgan Currency Plus Fund	66,536,000		0.44%
		<b>179,870,956</b>		<b>1.18%</b>

## Cistí Foraioiseachta

20,000,000	AIBIM 1st Forestry Fund	<b>18,456,400</b>		<b>0.12%</b>
------------	-------------------------	-------------------	--	--------------

## Comhaontaithe Athcheannacháin

Éire				
200,000,000	Irish Life & Permanent Repo Variable 22/07/2011	<b>200,000,000</b>		<b>1.31%</b>

<b>Ollscoileanna agus Sócmhainní Neamhthráchtála Stáit</b>		<b>993,297,237</b>		<b>6.49%</b>
--	--	--------------------	--	--------------

<b>Iomlán na nInfheistíochtaí Eile</b>		<b>1,527,087,031</b>		<b>9.99%</b>
--	--	----------------------	--	--------------

## Taisc Airgid agus Infheistíochtaí Eile

Tuairisc an Urrúis	Luach Margaidh €	d'Infheistíochtaí Lánroghnach Punainne	%
--------------------	---------------------	--	---

## TAISCÍ AGUS AIRGEAD TIRIM

Euro	2,753,140,844		17.98%
Dollar SAM	46,809,887		0.31%
Airgeadraí Eile	3,744,293		0.02%
Yen na Seapáine	2,680,438		0.02%
Sterling	1,706,069		0.01%
	<b>2,808,081,531</b>		<b>18.34%</b>

Gnóthachan/(Cailteanas) Neamhréadaithe ar Chonarthaí Malartán Eachtracha	2,634		0.00%
--	-------	--	-------

Gnóthachan/(Cailteanas) Neamhréadaithe ar Bhabhtálacha Tras-Airgeadra	32,618,583		0.21%
---	------------	--	-------

Gnóthachan/(Cailteanas) Neamhréadaithe ar Chonarthaí Todhchaíochtaí (Nóta 1)	785,244		0.01%
--	---------	--	-------

	<b>33,406,461</b>		<b>0.22%</b>
--	-------------------	--	--------------

<b>Iomlán na dTaisc Airgid agus na nInfheistíochtaí Eile</b>	<b>2,841,487,992</b>		<b>18.56%</b>
--	----------------------	--	---------------

<b>Iomlán Infheistíochtaí Lánroghnacha Punainne</b>	<b>15,306,026,170</b>		<b>100%</b>
---	-----------------------	--	-------------

## Nóta 1 Todhchaíochtaí Díshriantacha 31 Nollaig 2009

Conarthaí	Tuairisc	Ceangaltas	Gnóthachan/ (Cailteanas) Neamhréadaithe €
265	Conarthaí Dow Jones Euro Stoxx 50 (ag éag Márta 2010)	7,657,616	218,184
(200)	Conarthaí Euro Bund (ag éag Márta 2010)	(24,614,000)	376,000
30	Conarthaí FTSE 100 (ag éag Márta 2010)	1,782,446	28,668
39	Conarthaí OMX (ag éag Eanáir 2010)	364,671	(2,327)
889	Conarthaí S&P 500 Mini (ag éag Márta 2010)	34,009,694	156,870
13	Conarthaí Eilbhéiseacha SMI (ag éag Márta 2010)	556,855	11,829
5	Conarthaí Topix Index (ag éag Márta 2010)	345,659	(3,980)
		<b>20,102,941</b>	<b>785,244</b>

## Glossary

**Bainistíocht Ghníomhach** Bainistíocht Infheistíochta ina ndéanann an bainisteoir iarracht feidhmíocht níos fearr ná innéacs sonracha margaidh bhaint amach.

**Sócmhainní Malartacha** Sócmhainní ar bith a ndéanann ciste infheistíocht iontu, seachas cothromas luaite, bannaí, agus airgead tirim.

**Tagarmharc** Tomhas a ndéantar feidhmíocht infheistíochta punainne a mheas ina choinne. Tomhaistear sainorduithe infheistíochta an CNP i gcoinne an toradh innéacs don mhargadh ábhartha go ginearálta.

**Ceannach thar barr amach** gnó atá bunaithe cheana a cheannach.

**Tráchtearraí** téarma cineálach do amhábhair thrádála ar nós ola, gás, miotail thionsclaíocha agus luachmhara agus táirgí talmhaíochta.

**Banna Corparáideach** Banna atá eisithe ag cuideachta. Bíonn toradh níos fearr de ghnáth ar bhannaí corparáideacha ná ar bhannaí rialtais mar gheall ar riosca méadaithe creidmheasa agus leachtacht níos ísle.

**Cionroinnt Dhinimiciúil Sócmhainní** Straitéis infheistíochta a dhéanann iarracht torthaí a mhéadú agus riosca a laghdú trí chionroinnt a bhogadh idir aicmí sócmhainní de réir mar a athraíonn tosca an mhargaidh.

**Éagsúlú** An próiseas ina ndéantar infheistíochtaí a scaipeadh thar aicmí difriúla sócmhainní chun riosca a laghdú.

**EAFE** Tagraíonn sé seo don limistéar tíreolaíoch ina bhfuil An Eoraip, an Astraláis agus an Cianoirthear. Is iad seo na réigiúin is mó forbairt ar domhan lasmuigh de Mheiriceá Thuaidh.

**Cothromais Mhargaí atá ag Teacht chun Cinn** Cothromais luaite ar stocmhalartáin i dtíortha atá ag forbairt.

**Sócmhainní Airgeadais** Sócmhainní ar nós bannaí nó taisc bairc, mar a mbíonn nádúr conartha ag an ráta toraidh agus nach n-ardaíonn a luacha le boilsciú.

**Caomhnóir Domhanda** An t-aonán, mórbhanc de ghnáth, atá freagrach as socrú bearta (airgead/urrúis a sheachadadh maidir le ceannach/díol sócmhainní chiste) agus as sócmhainní ciste a choimeád.

**Léaslíne Infheistíochta** An tréimhse ama a bhfuil infheisteoir ag súil le punanna infheistíochta a chothabháil. Tá léaslíne fhadtéarmach infheistíochta ag an CBCN mar nach dtarraingeofar aon airgead as roimh 2025.

**Leachtacht** An éascaíocht lenar féidir infheistíochtaí a thrádáil sa mhargadh. De ghnáth éilíonn infheisteoirí préamh nó toradh breise ar son sócmhainní nach bhfuil chomh leachtach a choinneáil.

**Maoín Liostaithe** Cuideachtaí maoine agus feithiclí infheistíochta a bhfuil a scaireanna á dtrádáil ar stocmhalartán.

**Innéacs an Mhargaidh** Ionadaí do luach agus do ráta toraidh ar mhargadh áirithe bunaithe ar luachanna líon sonraithe de chuideachtaí nó d'aonáin eile sa mhargadh sin.

**Bainistíocht Neamhghníomhach** Bainistíocht Infheistíochta ina ndéanann an bainisteoir iarracht macasamhail innéacs sonracha margaidh bhaint amach.

**Íoc mar a Théann tú** Modh chun costais sochair phinsin a mhaoiniú ón sreabhadh airgid reatha, nuair nach ndéantar aon réamh-mhaoiniú ar shochair. Mar shampla, maoíníonn an Stát pinsin phoiblí as cánachas agus ranníocaíochtaí árachas sóisialaigh.

**Cothromas Príobháideach** Infheistíocht i ngnólachtaí neamhluaite, lena n-áirítear ceannach thar barr amach agus caipiteal fiontair.

**Cothromais Luaite** Scaireanna cuideachta atá luaite ar stocmhalartán.

**Sócmhainní Réadacha** Sócmhainní, ar nós cothromais, maoine agus tráchtearraí, ina mbíonn an ráta toraidh, sa bhfadtéarma, nasctha le ráta fáis na heacnamaíochta agus ina bhfuiltear ag súil go n-ardóidh luachanna le boilsciú.

**Diallas Caighdeánach** Tomhas staidrimh a léiríonn éagsúlacht toraidh. Bheifí ag súil go ndéanfadh punann infheistíochta le toradh ionchasach de 10% agus diallas caighdeánach de 5% toradh idir 5% agus 15% a sheachadadh timpeall dhá thrian den am.

**Cionroinnt Straitéiseach Sócmhainní** An meascán fadtéarmach sócmhainní a roghnaíonn infheisteoir chun na cuspóirí toraidh agus/nó dliteanais atá uaidh nó uaithe a bhaint amach laistigh de leibhéil inghlactha.

**Caipiteal Sraith 1** An príomh-thomhas ar neart airgeadais bainc ó thaobh an rialtóra. Croíchaipiteal is ea é atá comhdhéanta go príomha de ghnáthstoc agus de chúlchistí nochtaithe (nó de thuilleamh coinnithe), ach d'fhéadfadh stoc tosaíochta neamhcharnach a bheith ann chomh maith. Breathnaítear ar chaipiteal Sraith 1 freisin mar mhéadrach de chumas bainc chun cailleanais a sheasamh sa todhchaí.

**Earráid Rianaithe** An diallas caighdeánach ionchasach sa difríocht idir feidhmíocht phunann infheistíochta agus an t-innéacs ábhartha margaidh. Dá airde an earráid rianaithe, is ea is mó an difríocht idir comhurrúis an phunann infheistíochta agus urrúis innéacs an mhargaidh.

**Caipiteal Fiontair** Airgeadas a sholáthar do chuideachtaí nua agus do chuideachtaí atá ag teacht chun cinn.

**Luaineacht** Inathraitheacht i bpraghas sócmhainne thar am. Tá an dóchúlacht ann go mbeidh sócmhainní réadacha, ar nós cothromas, níos luainí ná sócmhainní airgeadais, ar nós bannaí, thar tréimhsí gearra ama, ach sa bhfadtéarma, is féidir leis an infheisteoir a bheith ag súil le haisíoc breise as an luaineacht mhéadaithe seo mar gheall ar thoradh breise.

**Toradh** An ráta bliantúil toraidh a bhíonn ar bhanna (lena n-áirítear idir ús agus chaipiteal).

# Gníomhaireacht Bainistíochta an Chisteáin Náisiúnta

## Faisnéis Chorparáideach

Príomhfheidhmeannach  
John C. Corrigan

### Aonad CNP

Stiúrthóir Infheistíochta  
Eugene O'Callaghan

Stiúrthóir, Roghnú Bainisteoirí Infheistíochta  
Eileen Fitzpatrick

Ceann Riosca & Cionroinnt Sócmhainní  
Ronan O'Connor

Ceann an Chothromais Phríobháidigh  
Nick Ashmore

Bainisteoir Sinsir Maoine  
Brendan O'Regan

Bainisteoir Sinsir Dearbh-thoradh agus Bannaí  
Peter Haran

Rúnaí Feidhmeach an Choimisiúin  
Elaine Hudson

### Aonad Baincéireachta

Ceann na Baincéireachta  
Michael Torpey

Bainisteoir Sinsir Baincéireachta  
John Cantwell

### Airgeadas agus Dí

Stiúrthóir, Airgeadas, Teicneolaíocht agus Riosca  
Brendan Murphy

Rialtóir Airgeadais  
Stephen Judge

Comhairleoir Dí  
Jane Meehan

### Sonraí Teagmhála

Seoladh: Áras an Stáitchiste, Sráid na Canáile Móire, Baile Átha Cliath 2, Ireland

Teil: +353 1 6640800

Facs: +353 1 6766483

Ríomhphost: [info@nprf.ie](mailto:info@nprf.ie)

Idirlíon: [www.nprf.ie](http://www.nprf.ie)



## Coimisiún an Chúlchiste Náisiúnta Pinsean

Áras an Státhchiste  
Sráid na Canáile Móire  
Baile Átha Cliath 2

**Teileafón:** +353 1 664 0800

**Facs:** +353 1 676 6483

**Ríomhphost:** [info@nprf.ie](mailto:info@nprf.ie)

**Idirlíon:** [www.nprf.ie](http://www.nprf.ie)