



Coimisiún an Chúlchiste Náisiúnta
Pinsean

Tuarascáil Bhliantúil agus Ráitis Airgeadais

2010



Coimisiún an Chúlchiste Náisiúnta Pinsean
National Pensions Reserve Fund Commission

Áras an Státhiste,
Sráid na Canáile Móire,
Baile Átha Cliath 2,
Éire

Teileafón: (353 1) 664 0800
Facs: (353 1) 664 0890

30 Meitheamh 2011

An tUasal Michael Noonan, T.D.,
Aire Airgeadais,
Tithe an Rialtais,
Sráid Mhuirfeadn Uachtar,
Baile Átha Cliath 2

A Aire a chara,

Tá sé d'onóir agam Tuarascáil agus Cuntais Choimisiún an Chúlchiste Náisiúnta Pinsean don bhliain dár críoch an 31 Nollaig 2010 a chur faoi do bhráid.

Is mise le meas,

Paul Carty,
Cathaoirleach

Clár

TUARASCÁIL

Ón Gcathaoirleach	4
Príomhfhiricí agus figiúirí	6
Forléargas ar an gciste	7
Infheistíochtaí stiúrtha	9
Infheistíocht: athbhreithniú straitéiseach	11
Athbhreithniú ar an margadh	15
Feidhmíocht	17
Athbhreithniú ar na punainn	19
Infheistíocht fhreagrach	26
Riosca, maoirseacht agus rialuithe	29
Táillí agus speansain	30
Na coimisinéirí reatha	31
Rialachas an chiste	32

RÁITIS AIRGEADAIS

Comhaltaí an Choimisiúin agus Faisnéis Eile	38
Tuarascáil na nInfheistíochtaí Lánroghnacha	39
Ráiteas Maidir le Freagrachtaí an Choimisiúin	40
Ráiteas Maidir le Rialú Inmheánach Airgeadais	41
Tuarascáil an Ard-Reachtaire Cuntas agus Ciste	43
Beartais Chuntasáochta	44
Cuntas an Chiste	46
Ráiteas Glansócmhainní	47
Cuntas Riaracháin	48
Nótaí do na Cuntais	49

PUNANN INFHEISTÍOCHTAÍ

Punann Infheistíochtaí	70
Gluais	112
Gníomhaireacht Bainistíochta an Chisteáin Náisiúnta – Faisnéis Chorporáideach	113

Focal Ón Gcathaoirleach



Tháinig athrú mór ar struchtúr an Chúlchiste Náisiúnta Pinsean (“CNP” nó “An Ciste”) agus is suntasach an t-athrú a tháinig ar a ionchas don todhcháil le bliain anuas.

Tá an Ciste fo-roinnte i dhá phunann le haghaidh cuspóirí bainistíochta - An Punann Lánroghnach (infheistíocht

a fhanann mar fhreagracht ar an gCoimisiún) agus Infheistíochtaí Stiúrtha (infheistíochta a dhéantar ar ordú ón Aire Airgeadais).

Ag an 31 Nollaig 2010, bhí luacháil €22.7 billiún ag an CNP, é comhdhéanta den Phunann Lánroghnach de €15.1 billiún agus Infheistíochtaí Stiúrtha de €7.6 billiún.

Feidhmíocht

Bhí na torthaí feidhmíochta mar seo a leanas:

- Thuill an Phunann Lánroghnach toradh 11.7% i 2010, den chuid is mó de bharr torthaí láidre cothromais i ngach ceann d’eacnamaíochta an zón euro seachas na cinn imeallacha.
- Ó bunaíodh an Ciste i 2001, tá toradh de 3.5% sa bhliain bainte amach ag an gCiste Lánroghnach, toradh a sháraíonn tagarmharc an Chiste féin (2.4% p.a), an gnáthchiste bainistithe Éireannach (1.6% p.a) agus boilsciú na hÉireann.
- Bhí toradh -25.7% ar an bPunann Stiúrtha i 2010 mar gheall ar laghdú i bpraghas margaidh na ngnáthscaireanna i mBainc-Aontas Éireann agus i mBanc na hÉireann agus i luacháil na scaireanna tosaíochta sa dá instiúit a bhí i seilbh an Chiste.
- Mar gheall air sin, bhí toradh iomlán de -3.% ag an gCiste i 2010.

Is féidir achoimriú ginearálta a dhéanamh ar an ngluaiseacht i luach an Chiste i rith na bliana mar seo a leanas:

	€bn
CNP ag 31 Nollaig 2009	22.3
Ranníocaíochtaí an Stáitchiste	1.1
Glanghnóthachan i luach na Punainne Lánroghnaí	1.8
Glanchailteanas i luach na nInfheistíochtaí Stiúrtha	[2.5]
CNP ag 31 Nollaig 2010	22.7

Príomhfhorbairtí

Ba iad seo a leanas príomhfhorbairtí na bliana 2010:

- Maidir leis an bPunann Lánroghnach:
 - D’aontaigh an Coimisiún straitéis nuashonraithe infheistíochta agus leithdháileadh straitéiseach sócmhainní, agus
 - bhí an chuid is mó de leithdháileadh nuashonraithe na sócmhainní curtha i gcrích.
- Maidir leis na hInfheistíochtaí Stiúrtha:
 - Méadaíodh úinéireacht ghnáthchaipiteal urrúis an Chiste i mBainc-Aontas Éireann agus i mBanc na hÉireann go idir 15% gus 20% sa dá chás mar gur íocadh díbhinní a bhí iníoctha ar scaireanna tosaíochta an Chiste trí gnáthscaireanna a eisiúint.
 - Ghlac an Ciste páirt i gcruinniú caipitil a chuir Banc na hÉireann i gcrích i mí Mheithimh 2010 lena ndearna an Ciste (i) timpeall leath na scaireanna tosaíochta a aistriú ina ngnáthscaireana (ag méadú a úinéireachta go 36.0%) agus (ii) €543 milliún a fháil ó bharántais a dhíol agus as táillí áirithe idirbheartaíochta.
 - Chuir AIB críoch le cruinniú caipitil i mí na Nollag 2010 faoina ndearna an Ciste (i) suibscríobh de €3,818 milliún i ngnáthscaireanna nua (ag méadú a úinéireachta go 92.8%), agus (ii) €118 milliún a fháil ó bharántais a dhíol agus as táillí áirithe idirbheartaíochta.
- I mí na Samhna 2010 d’fhógair an Rialtas go raibh iarratas déanta ag Éirinn chuig an AE agus an IMF ar thacaíocht airgeadais agus fógraíodh go mbeadh €10 billiún de ranníocaíocht €17.5 billiún na hÉireann sa chlár tacaíochta €85 billiún á dhéanamh ag an CNP.

Ina dhiaidh sin, faoi ordú ón Aire, leachtaigh an Ciste sócmhainní in dhá thráinse i mí Mhárta 2011 agus i mí Aibreáin 2011 le €10 billiún in airgead tirim a réadú. Laghdaíodh an Phunann Lánroghnach dá réir go €5.2 billiún.
- San Acht um Fhorais Chreidmheasa (Cobhsúchán) 2010, a achtaíodh i mí na Nollag 2010, maidir leis an gCiste tugadh cumhachtaí don Aire Airgeadais a ordú don Chiste (i) infheistiú in urrúis rialtas na hÉireann, (ii) an cionnroinnt 1% a laghdú nó a chur ar fionraí sna blianta 2012 nó 2013, agus (iii) íocaíochtaí díreacha a dhéanamh leis an Stáitchiste in aon cheann de na blianta 2011, 2012, nó 2013.

Bheartaigh an Coimisiún gan aon ghníomh a dhéanamh de bhun na reachtaíochta seo ná aon athrú a dhéanamh ar bhainistiú an Chiste in oirchill aon ordú dá leithéid a fháil. Tuigeann an Coimisiún go maith áfach na mórdheacrachtaí atá ag an tir agus na hathruithe meara atá sa timpeallach, agus déantar athbhreithniú ar an seasamh seo.

- Aistríodh os cionn €1.0 billiún isteach sa Chiste ó scéimeanna pinsin roinnt ollscoileanna agus comhlachtaí neamhthráhtála stáit in Éirinn. Ghlac an Státchiste le dliteanais na scéimeanna seo.

I mí Mhárta 2011, tar éis dul i gcomhairle leis an Aire Airgeadais, rinne an Coimisiún an GBCN a athcheapadh mar Bhainisteoir ar an gCiste go ceann tréimhse cúig bliana eile go dtí mí Aibreáin 2016.

Nótaí Tráchtála ginearálta

Bliain an-dheacair ar fad a bhí sa bhliain 2010 d'eacnamaíocht na hÉireann, do chóras airgeadais na hÉireann agus do mhargaí fhiachas ceannasach na hÉireann. Is cosúil go mbeidh sé fíordheacair don tír téarnamh a dhéanamh ó iarmhairtí an ghéarchéim airgeadais. Ina gClár Rialtais 2011, thug an Rialtas nua forléargas ar a mholtaí le hacmhainní an CNP a úsáid ar bhealach níos díri in eacnamaíocht na hÉireann ná mar a rinneadh go dtí seo. Tá an Coimisiún ag tnúth le hobair i gcomhar leis an Rialtas chun aon sainordú leasaithe a shonrófaí a sheachadadh.

Cé gur díriodh cuid shuntasach d'acmhainní an Chiste i dtreo athchaipitliú a dhéanamh ar an dá phríomhbhanc Éireannach, tá sé tábhachtach a mheabhú gur caomhnaíodh luach agus gur áisíodh feidhmiúchán na suimeanna móra seo san athchaipitliú mar gheall ar bheartas an Chiste éagsúla domhanda a dhéanamh i sócmhainní a bhí measartha leachtach. Tá sé tábhachtach chomh maith a aithint gur linn acmhainní mór é an Ciste i gcónaí d'Éirinn, ag €22.7 billiún.

Sa chomhthéacs seo, is ceart a mheabhú go bhfuil an bhunreásonaíocht don Chiste ann i gcónaí - tá sé mar chuspóir aige freastal ar an oiread agus is féidir de chostais leasa sóisialaigh agus pinsin seirbhísí poiblí idir 2025 agus 2055. Táthar ag súil go réadófar na hinfeistíochtaí baincúireachta ar ball agus go mbeidh an Ciste in ann éagsúlú níos domhanda agus níos leachtaithe a dhéanamh agus filleadh ar an dearadh is fearr a bhainfidh na cuspóirí fadtéarmacha seo amach.

Mar fhocal scoir, ba mhaith liom buíochas a ghabháil le mo chomhchoimisinéirí agus le comhaltaí ár gcoistí comhairleacha ar son a dtiomantais agus a ndúthrachta le dhá mhí déag anuas. Ba mhaith liom buíochas a ghabháil go háirithe le foireann an CNP ar son a ndíchill agus a ngairmiúlachta i dtréimhse mórathruithe agus mórchastachta don Chiste.



Paul Carty, Cathaoirleach

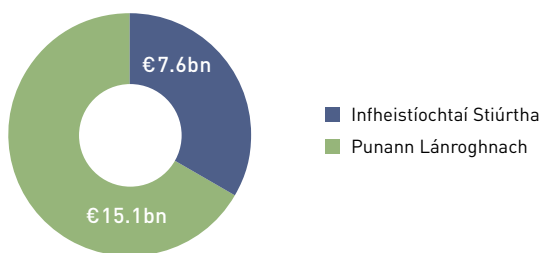
30 Meitheamh 2011

Príomhfhiricí agus Figiúirí

- Ag an 31 Nollaig 2010, sheas luach iomlán an Chiste ag €22.7 billiún:
 - Bhí luach €15.1 billiún ag an bPunann Lánroghnach (66.4% den iomlán)
 - Bhí luach €7.6 billiún ag Infheistíochtaí Stiúrtha (33.3% den iomlán).

Cairt 1

CNP 31 Nollaig 2010 - luach iomlán €22.7bn



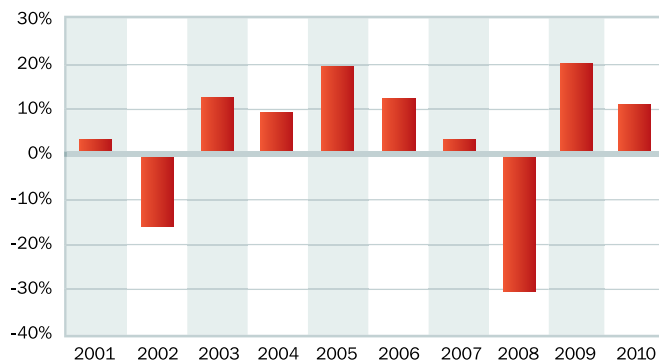
- Tá luacháil na n-infheistíochtaí Stiúrtha comhdhéanta de shealúchas urrúis €5.4 billiún i mBanc-Aontas Éireann (úinéireacht 92.8%) agus €2.2 billiún i mBanc na hÉireann (úinéireacht 36.0%)
- Is mar seo a leanas atá leithdháileadh sócmhainní an Chiste:

Tábla 1			
	Sócmhainní Em	% den Phunann Lánroghnach	% den Chiste Iomlán
Mórchaidhp	5,789	38.4	
Mionchaidhp	1,001	6.7	
Margaí ag Teacht chun Cinn	1,554	10.3	
Iomlán Cothromas Liostaithe	8,344	55.4	
Bannaí	1,223	8.1	
Airgead Tirim	2,281	15.2	
Iomlán Sócmhainní Airgeadais	3,504	23.3	
Cothromas Príobháideach	947	6.3	
Maoin	1,035	6.9	
Tráchtearraí	526	3.5	
Bonneagar	531	3.5	
Cistí Dearbh-Thoradh	172	1.1	
Iomlán Sócmhainní Malartacha	3,211	21.3	
IOMLÁN PUNANN LÁNROGHNACH	15,059	100.0	66.4
Banc-Aontas Éireann	5,456		24.1
Banc na hÉireann	2,171		9.5
IOMLÁN INFHEISTÍOCHTA STIÚRTHA	7,627		33.6
CISTE IOMLÁN	22,686		100.0

- Thuill Punann Lánroghnach an Chiste toradh de 11.7% i 2010 - i gcomparáid le toradh de 13.4% ar thagarmharc an CNP, le meántoradh 4.6% ar fhiach cúig bliana Rialtas na hÉireann agus toradh de 11.4% ar an meánchiste pinsin bainistithe Éireannach. .
- Ó cuireadh an Ciste ar bun i 2001, tá toradh bliantúlaithe de 3.5% á sheachadadh ag an bPunann Lánroghnach - i gcomparáid le meántoradh 1.6% p.a. don ghnáthchiste pinsin bainistithe Éireannach sa tréimhse céanna, boilsciú Éireannach de 2.6% agus tagarmharc 2.4% an Chiste.

Cairt 2

CNP: Feidhmíocht na Punainne Lánroghnaí 2001-2010



Nótaí maidir le Feidhmíocht:

¹ Déantar feidhmíocht an Chiste a ríomh de réir toradh ualaithe de réir ama atá ina chaighdeán tionscail ar son feidhmíocht infheistíochta a thuairisciú.

² Comhdhéanta den phunann iomlán ó cuireadh an Ciste ar bun go dtí go ndearnadh Infheistíochtaí Stiúrtha agus an Punann Lánroghnach ina dhiaidh sin

- Gineadh toradh -25.7% i bpunann na nInfheistíochtaí Stiúrtha, mar gheall ar bhreacadh síos i luach na scaireanna tosaíochta in AIB agus i mBanc na hÉireann, a coinníodh go dtí sin ar a gcostas, agus laghdúithe i luach na ngnáthscaireanna.
- Rinneadh an CNP toradh foriomlán -3% a thairfeadh i 2010, nuair a chuimsítear an Phunann Lánroghnach agus na hInfheistíochtaí Stiúrtha.

Forléargas ar an gCiste

Cuspóir fadtéarmach

Bunaíodh an Cúlchiste Náisiúnta Pinsean i mí Aibreáin 2001 faoin *Acht um an Chúlchiste Náisiúnta Pinsean, 2000*. Tá sé de chuspóir aige an oiread agus is féidir de chostais leasa sóisialaigh agus pinsin seirbhíse poiblí a chlúdach ó 2025 go dtí 2055 ar a laghad.

Tá córas pinsin Stáit íoc mar a théann tú ag Éirinn faoi láthair – in aon bhliain amháin íoctar costais phinsin leasa shóisialta agus seirbhíse poiblí as cánachas, ranníocaíochtaí árachas sóisialta agus fáltais eile an Rialtais. Oibríonn an córas seo go maith nuair a bhíonn go leor daoine fostaíthe chun costais phinsean na ndaoine atá ar scor a íoc. Cé go bhfuil an cás amhlaidh in Éirinn faoi láthair, athróidh sé de réir mar a théann an daonra in aois mar gheall ar mhéadú in ionchas saoil agus rátaí beireatais níos ísle.

Léiríonn na teilgín dheimeagrafacha go mbeidh níos lú ná beirt d'aois oibre ann do gach duine a bheidh 65 bliana d'aois nó níos sine faoi lár an chéid, i gcomparáid le beagnach seisear sa lá atá inniu ann. De réir an teilgean deimeagrafach seo méadóidh an caiteachas ar leasa sóisialaigh agus ar phinsin seirbhíse poiblí ó timpeall 5.5% den OTI i 2008 go beagnach 15% den OTI i 2050. Is ionann an t-ardú seo i gcaiteachas poiblí agus os cionn €8 billiún i luach láithreach na bliana 2009.

Le bunú an Chúlchiste Náisiúnta Pinsean, tá an Rialtas ag athrú ó íoc mar a théann tú go hiomlán go córas pinsin poiblí a bheidh páirtmhaoinithe roimh ré. Infheistíonn an Rialtas suim atá comhionann le 1% den OTN sa Chiste go bliantúil chun an costas a bheidh ar na glúine atá le teacht ó phinsin d'fhórsa saothair an lae inniu a laghdú.

Is iad seo a leanas na rialacha maoinithe agus tarraingt anuas a leagadh amach sa bhunAcht i 2000:

- déanann an rialtas coibhéis 1% den OTN a infheistiú san CNP gach bliain;
- Ní féidir aon airgead a tharraingt anuas as an CNP roimh 2025, agus as sin amach leanfaidh na tarraingtí anuas go dtí 2055 ar a luaithe chun tacú leis an gcóras íoc mar a théann tú faoi rialacha atá le déanamh ag an Aire Airgeadais.

Ar an gcaoi seo scaipeann an Ciste an t-ualach a eascraíonn as ceangaltas bhreise pinsin na hÉireann don Stáitchiste thar thréimhse fhada, rud a chabhraíonn le hinbhuanaitheacht fhadtéarmach an córas pinsin.

Éilíonn beartas reachtúil an Chiste go ndéanfar an CNP a infheistiú leis an toradh optamach iomlán airgeadais a bhaint amach a fhad is a bhíonn an leibhéal riosca, don airgead a bhíonn ina sheilbh nó infheistithe, inghlactha don Choimisiún. I bhfianaise na rialacha

faoi mhaoiniú agus faoi tharraingt anuas, d'fhorbair an Coimisiún beartas fadtéarmach infheistíochta a léirigh ina leithdháileadh straitéiseach acmhainní na prionsabail infheistíochta i bhfíoracmhainní (seachas acmhainní airgeadais) agus in éagsúlú leathan.

Ní mór a mheabhrú nach bhfuil an Ciste deartha chun réiteach iomlán a sholáthar do na saincheisteanna buiséid atá cruthaithe ag na costais mhéadaithe pinsin, agus fiú nuair a dhéantar lamháil don réamh-mhaoiniú, beidh méaduithe móra ar chostais sholáthar pinsin poiblí an Stáitchiste. Ach beidh siad ag fás ar bhealach níos rialta agus go buaic níos ísle ná mar a bheadh ann gan réamh-mhaoiniú. Sa *Chreatlach Náisiúnta Pinsean* tá bearta breise fógraithe ag an Rialtas d'fhonn dul i ngleic leis na saincheisteanna buiséid a eascraíonn as costais méadaithe pinsin, lena n-áirítear ardú céimíúil san aois phinsean Stáit go 68 bliana faoin mbliain 2028.

Géarchéim Airgeadais

Bheartaigh an tAire Airgeadais úsáid a bhaint as cuid d'acmhainní an Chiste le cabhrú le deileáil leis an ngéarchéim airgeadais a bhí ag Éirinn. I 2009 d'ordaigh sé don Choimisiún infheistíochtaí de €7 billiún san iomlán a dhéanamh i mBanc na hÉireann agus in AIB d'fhonn na forais seo a athchaipitliú. Níl feidhm ag beartas infheistíochta reachtúil an CNP i leith Infheistíochtaí Stiúrtha.

San Acht um Infheistíocht an *Chúlchiste Náisiúnta Pinsean agus Forálacha Ilghnéitheacha 2009* (“Acht 2009”) rinneadh na hathruithe riachtanacha reachtaíochta ar an Acht um an Chúlchiste Náisiúnta Pinsean, 2000 leis an CNP a chumasú lena úsáid ar son cuspóirí athchaipitliú banc. Cumhachtaíonn sé an tAire Airgeadais le ordú don Choimisiún infheistiú in urrúis shonraithe fhorais liostaithe creidmheasa nó eisiúint aon chineál urrús ó na forais sin a fhrithghealladh nó tacú leo ar bhealaí eile, má chinneann sé, tar éis dul i gcomhairle le Gobharnóir an Bhaic Cheannais agus leis an Rialtóir Airgeadais, go bhfuil an t-ordú sin riachtanach, ar son leas an phobail, le haghaidh ceann de na cuspóirí seo a leanas, nó an dá cheann -

- a) corraíl thromchúiseach in eacnamaíocht an Stáit a leigheas;
- b) damáiste ionchasach tromchúiseach do chóras airgeadais an Stáit a chosc agus cobhsúchán an chórais sin a chinntiú.

Tugann an tAcht cumhacht don Aire freisin orduithe a thabhairt don Choimisiún maidir le hInfheistíochtaí Stiúrtha a choinneáil, a bhainistiú agus a dhiúscairt. Leasaíonn sé Alt 19 den acht um an Chúlchiste Náisiúnta

Pinsean, 2000 le beartas reachtúil infheistíochta an CNP (an toradh optamach airgeadais a lorg ar an bhforáil go mbíonn an leibhéal riosca inghlactha ag an gCoimisiún) a bhaint as Infheistíochtaí Stiúrtha an CNP.

Rinneadh leasú suntasach ar an reachtaíocht a rialaíonn an Ciste san *Acht um Fhorais Chreidmheasa (cobhsúchán), 2010* (“an tAcht CISA”) a achtaíodh i mí na Nollag 2010.

Tugtar cumhachtaí suntasacha don Aire maidir leis an gCiste lena n-áirítear na cumhachtaí a leanas:

- orduithe maidir le forais neamhliostaithe creidmheasa a cheadú;
- cionroinnt bhliantúil 1% an Státchiste don CNP a laghdú nó a chur ar fionraí in aon cheann de na blianta 2012 nó 2013;
- a ordú don Chiste infheistiú in urrúis Rialtas na hÉireann, nó acmhainní iomlána an Chiste nó cuid díobh a choinneáil sa bhfoirm a áiseodh infheistíocht in urrúis rialtais.
- a ordú don Chiste íocaíochtaí a dhéanamh go díreach leis an Státchiste sna blianta 2011, 2012 nó 2013, más léir dó gur inmhianaithe é sin a dhéanamh ar mhaithe le caiteachas caipitil ag an Státchiste a mhaoiniú.

Punainn Lánroghnacha agus Stiúrtha

Bheartaigh an Coimisiún an Ciste a roinnt i dhá phunann:

- Punann Lánroghnach - a bhfuil a cuid infheistíochta de chúram ar an gCoimisiún, agus
- Punann Stiúrtha - na hinfeistíochtaí a dhéantar ar ordú ón Aire Airgeadais.

Rialachas an Chiste

Tá an CNP á rialú agus á bhainistiú ag Coimisiún an Chúlchiste Náisiúnta Pinsean.

- Áirítear i measc feidhmeanna an Choimisiúin deimhniú agus forfheidhmiú straitéis infheistíochta an CNP de réir a bheartas reachtúil infheistíochta
- Éilítear ar an gCoimisiún chomh maith orduithe a eisíonn an tAire Airgeadais faoi Acht 2009 agus an tAcht CISA atá luaite thuas a fhorfheidhmiú.

Ceapadh Gníomhaireacht Bainistíochta an Chisteáin Náisiúnta (GBCN) ar dtús mar Bhainisteoir reachtúil ar an gCiste go dtí mí Aibreán 2017 agus éilítear ar an gCoimisiún a chuid feidhmeanna a chomhlíonadh tríd an mBainisteoir. I mí Mhárta 2011, de réir na reachtaíochta agus tar éis dul i gcomhairle leis an Aire Airgeadais, rinne an Coimisiún an GBCN a athcheapadh mar Bhainisteoir ar an gCiste go ceann tréimhse cúig bliana eile go dtí mí Aibreán 2016.

Infheistíochtaí Stiúrtha

Infheistíochtaí Baincéireachta

Ag tús na bliana 2010 agus de réir na n-orduithe a bhí faighte ón Aire Airgeadais i 2009, bhí 3.5 billiún scaireanna tosaíochta ag an CNP i mBanc na hÉireann agus i mBainc-Aontas Éireann faoi seach.

Tá díbhinn sheasta bhliantúil de 8% ag na scaireanna tosaíochta atá iníoctha in airgead tirim nó, i gcás neamhíocaíocht díbhinn airgid ag ceachtar banc, in eisiúint gnáthscaireanna ina ionad sin. Féadfar na scaireanna tosaíochta a athcheannach ag an mbanc eisiúna ar par suas go dtí an cúigiú cuimhneachán bliana den eisiúint agus ag 125% den aghaidhluach dá éis sin. De bhreis air sin, eisíodh barántais leis na scaireanna tosaíochta, ach atá iondealaithe uathu, d'fhonn a thabhairt de rogha don CNP suas le 25% den scairchaipiteal méadaithe sa dá bhanc a cheannach ag praghasanna éagsúla seasta (iad go léir ag níos lú ná €1 an scair) tar éis na barántais a fheidhmiú.

Dibhinní 2010

I mí Feabhra agus i mí Bhealtaine 2010 fuair an CNP gnáthscaireanna i mBanc na hÉireann agus in mBainc-Aontas Éireann faoi seach in ionad airgead tirim mar íocaíocht ar an gcéad dhíbhinn ar a infheistíochtaí i scaireanna tosaíochta. Rinneadh an íocaíocht i bhfoirm gnáthscaireanna mar gur iarr an Coimisiún Eorpach nach n-íocfaí íocaíochtaí lánroghnacha cúpóin ar ionstraimí Caipitil Leibhéil 1 agus Uasleibhéil 2 i mBanc na hÉireann agus in AIB a fhad is a bheadh plean athstruchtúrú an dá bhainc é bhreithniú aige. Is ionann líon na scaireanna a eisíodh i ngach cás agus méid díbhinn na scaireanna tosaíochta roinnte ar an meánphraghas scaireanna i 30 lá trádála roimh an dáta ar a raibh an íocaíocht dhíbhinn dlite. Tar éis eisiúint na scaireanna seo bhí 15.7% de ghnáthscaireanna Bhanc na hÉireann agus 18.6% de ghnáthscaireanna AIB (lena n-áirítear scairshealbha a bhí cheana féin sa phunann innéascaithe ina Phunann Lánroghnach) i seilbh an CNP.

Riachtanas Caipitil Márta 2010

Ar an 30 Márta 2010, thug an tAire Airgeadais sonraí i Ráiteas Dála i dtaobh an chaipitil a mheas an Rialtóir Airgeadais a bheith riachtanach do na Bainc le cóimheas caipitil Leibhéil 1, ar gá do 7% de a bheith ina chaipiteal cothromais Leibhéil 1. Bhí riachtanas cothromais breise de €2.7 billiún ann do Bhanc na hÉireann, agus €7.4 billiún do AIB. Dúirt an tAire go dtacódh an Stát leis an dá bhanc le caipiteal a chruinniú d'fhonn freastal ar na caighdeáin chaipitil seo.

Cruinniú caipitil do Bhanc na hÉireann

Ar ordú an Aire Airgeadais, ghlac an CNP páirt i láithriú scaireanna agus in eisiúint de cheart mar chuid den chruinniú caipitil a d'fhógair Banc na hÉireann ar an 26 Aibreán 2010.

Mar chuid den chomhaontú idirbhirt a rinneadh le Banc na hÉireann:

1. Rinne an CNP suibscríobh ar 576 milliún aonad gnáthscaireanna ag luach €1.80 an t-aonad, trí 1,036 aonad de scaireanna tosaíochta 2009 a iompú ina ghnáthscot ag a luach eisiúna €1 an t-aonad.
2. Rinne Banc na hÉireann athcheannach ar na barántais a eisíodh i gcomhar le heisiúint an stoc tosaíochta 2009 le haghaidh €491 milliún.
3. Bhí an CNP rannpháirteach in eisiúint de cheart Bhanc na hÉireann, ghlac sé leis an gcionroinnt iomlán a raibh sé ina theideal, bunaithe ar a shealúchas gnáthscaireanna tar éis an láithriú scaireanna. €0.55 an t-aonad gnáthstoic an praghas suibscríofa a bhí ann don eisiúint de cheart agus sásaíodh comaoin an CNP trí 627 milliún aonad breise de scaireanna tosaíochta 2009 a iompú, ag an praghas eisiúna céanna de €1 an t-aonad.

4. Méadaíodh an cúpón ar na scaireanna tosaíochta a bhí fágtha ó 8% go 10.25%.
5. Fuair an CNP €52 breise i dtáillí gaolmhara idirbhirt. Tar éis an idirbhirt agus don chuid eile de 2010, bhí infheistíocht an CNP i ngnáthscaireanna i mBanc na hÉireann cothrom le 36.0% de chaipiteal gnáthscaireanna an bhainc agus bhí sealúchas tosaíochta de 1,837 aonad ag an CNP.

Cruinniú caipitil do Bhainc-Aontas Éireann

Ar ordú ón Aire Airgeadais, ar an 23 Nollaig 2010 d'eisigh AIB timpeall €3.7 billiún de chaipiteal nua cothromais chuig an CNP, comhdhéanta de ghnáthscaireanna agus de scaireanna vótála insóinseáilte.

Is iad seo a leanas sonraí an chomhaontú idirbhirt a rinneadh le AIB:

1. Rinne an CNP suibscríobh le haghaidh 675 milliún aonad de ghnáthstoc ag praghas €0.30 an t-aonad, rud a thug sealúchas iomlán an CNP i ngnáthscaireanna go 49.9%.
2. Rinne an CNP suibscríobh ar 10,489 scaireanna insóinseáilte neamhvótála ar €0.34 le haghaidh an scair nua insóinseáilte. Is féidir na scaireanna a shóinseáil ina ngnáthscaireanna ar bhonn aon le haon.
3. D'athcheannaigh AIB na barántais a eisíodh i gcomhar le heisiúint gnáthstoic 2009 le haghaidh €52.5 milliún agus fuair an CNP €65.9 milliún breise i dtáillí gaolmhara idirbhirt.

Faoi dheireadh na bliana 2010, bhí infheistíocht an CNP i ngnáthscaireanna AIB cothrom le 49.9% de ghnáthscairchaipiteal an bhainc, bhí timpeall 10,490 milliún scaireanna insóinseáilte neamhvótála ina sheilbh agus bhí a shealúchas scaireanna tosaíochta cothrom le 3,500 aonad.

Luacháil na scaireanna tosaíochta

De réir na gcleachtas cuntasáíocht a bhfuil glactha leo, tá luacháil déanta ag an gCoimisiún ar na hinfeistíochtaí i scaireanna tosaíochta ag luach cóir an mhargaidh mar a bhí ar an 31 Nollaig 2010. Mar nach ndéantar liostáil ná trádáil ar na hinfeistíochtaí seo, d'fhostaigh an Coimisiún Comhairleoir Neamhspleách Luachála, Davy Corporate Finance, le luach cóir margaidh a sholáthar.

Moladh sa luacháil chóir margaidh seo go ndéanfaí breacadh síos 20.6% ar scaireanna Bhanc na hÉireann agus 41.5% ar AIB. Tar éis an chomhairle seo a mheas, tá na scaireanna tosaíochta breactha síos ag an gCoimisiún de réir an lascaine a mhol an Comhairleoir Luachála.

Tá luacháil déanta ar na scaireanna tosaíochta dá réir sin ag an 31 Nollaig 2010 mar a leanas:

□ AIB	58.5%
□ Banc na hÉireann	79.4%

Luacháil na ngnáthscaireanna

Déantar gnáthscaireanna a luacháil ag luach an mhargaidh ar an 31 Nollaig 2010.

Feidhmíocht

Bhí toradh -25.7% ar Infheistíochtaí Stiúrtha an Chiste i 2010, rud a léiríonn luachálacha cóir an mhargaidh do na hinfeistíochtaí i scaireanna tosaíochta agus laghdúithe i bpraghasanna gnáthscaireanna an dá bhainc.

Forbairtí i 2011

Chuaigh toirmeas Choimisiún an AE ar dhíbhinne roghnach agus íocaíochtaí cúpóin a íoc in ionstraimí caipitil Bhanc na hÉireann in éag ar an 31 Eanáir 2011. Ar an 21 Feabhra 2011, d'íoc Banc na hÉireann díbhinn €214.4 milliún in airgid tirim i ndáil leis an Stoc Tosaíochta 2009 a bhí i seilbh an Chiste.

Ar an 1 Aibreán 2011, d'fhógair AIB go raibh a bhun 70.36% in Bank Zachodni WBK S.A. ("BZWBK") á dhiúscairt aige le Banco Santander S.A. agus a bhun 50% in BZ WBK AIB Asset Management S.A díolta aige. Tar éis na ndiúscairtí seo, shóinseáil an CNP timpeall 10,490 scaireanna insóinseáilte a bh aige go gnáthscaireanna. Méadaíodh scairsheilbh an CNP i ngnáthscaireanna AIB ó 49.9% go 92.8%, nó 11,366 milliún gnáthscaireanna.

I mí Bhealtaine 2011, mar gheall ar Stopallán Díbhinne i gceann dá Ionstraimí caipitil, cuireadh bac ar AIB an díbhinn bhliantúil airgid a bhí dlite ar Scair Tosaíochta 2009 a íoc agus bhí air dá bhrí sin gnáthscaireanna a bhí cothrom i luach le luach na díbhinne a eisiúint don CNP. Go dtí seo tá scaireanna eisithe ag AIB i bpráirtchúiteamh ar an díbhinn dhlite. Cúiteofar an chuid eile trí eisiúint eile scaireanna nuair a bheidh a scairchaipiteal údaraithe méadaithe ag AIB agus an t-údarás ábhartha faighte aige óna scairshealbhóirí ag a chruinniú ginearálta urghnách i mí Iúil 2011.

D'aithin an Banc Ceannais agus an Rialtóir Airgeadais riachtanas caipitil €5.2 billiún do Bhanc na hÉireann i gcleachtadh Athbhreithniú Caipitil Prudential Capital, a d'fhógair a chuid torthaí ar an 31 Márta 2011. Tá an riachtanas seo comhdhéanta de chróchothromas de €4.2 billiún agus ionstraim theagmasach caipitil de €1.0 billiún. Freastalófar ar an gcroí-riachtanas cothromais trí chomhroint ualaigh le sealbhóirí fhofhiacha, láithriú roghnach sa Chiste (suas le 15% de scairchaipiteal eisithe Bhanc na hÉireann ar an 20 Meitheamh 2011 ag €0.10 an scair), eisiúint cearta agus aon chaipiteal príobháideach, leis an gCiste ag soláthar aon iarmhéid iarmhartach. Fuarthas ordú ón Aire Airgeadais ar an 17 Meitheamh 2011 maidir leis seo.

Aithníodh riachtanas caipitiúil €14.8 billiún i mBainc-Aontais Éireann (leis an EBS san áireamh) sa PCAR, a bhféadfadh €1.6 billiún de a bheith i bhfoirm chaipitil theagmhasaigh. Mar chuid de bhearta athchaipitliú AIB a bhí le cur i gcrích roimh an 31 Iúil 2011, táthar ag súil go ndéanfaidh an Ciste infheistíocht shuntasach breise in AIB.

Clár Tacaíocht Airgeadais an AE/IMF d'Éirinn

Go déanamh i mí na Samhna 2010, d'fhógair Rialtas na hÉireann go gcuirfeadh an Ciste suas le €10 billiún de chionroinnt €17.5 billiún an Stáit ar fáil do Chlár Tacaíocht Airgeadais an AE/IMF d'Éirinn ("an Clár"). Áisíonn an tAcht CISA a ritheadh le bheith ina dhlí i mí na Nollag 2010 an infheistíocht seo a dhéanamh ag an gCiste i bhforais creidmheasa nó in urrúis Rialtas na hÉireann.

Ina dhiaidh sin, ar theorin an Aire Airgeadais, tá €10 billiún in airgead tirim réadaithe, comhdhéanta de €5.5 billiún i mí Mhárta 2011 agus €4.5 billiún i mí Aibreáin 2011. Tá an t-airgead seo curtha i dtaisce le bainc thráchtála Éireannacha ar fheitheamh ar ordú eile ón Aire Airgeadais.

Tarraingeofar an méid a bheidh ag teastáil i ndeireadh thiar chun ceangaltas Bhanc na hÉireann mar atá tuairiscithe thuas ón €10 billiún atá curtha ar leataobh ag an gCiste le bheith rannpháirteach sa Chlár.

Straitéis Infheistíochta

Cuspóir Infheistíochta

San athbhreithniú ar a chur chuige fhadtéarmach infheistíochta, scrúdaigh an Coimisiún a Ráiteas Misin agus a Chuspóir Infheistíochta.

Is é an Ráiteas Misin a ghlac an Coimisiún i 2001 bailí i gcónaí:

a oiread agus is féidir de chostas leasa sóisialaigh agus pinsin seirbhíse poiblí a bheidh le hioc ón mbliain 2025 go dtí an bhliain 2055 a bhaint amach, laistigh de pharaiméadair stuama riosca a aontóidh an Coimisiún, mar a fhorálar san Acht um an Cúlchiste Náisiúnta Pinsean, 2000.

Luaigh an Coimisiún nach raibh aon athrú sa reachtaíocht a thabharfadh air athchuir a thabhairt ar an Ráiteas Misin chomh fada agus a bhain sé le hinfeistíochtaí lánroghnacha an CNP.

D'aontaigh an Coimisiún, nach ndéanfaí measúnú ach ar Phunann Lánroghnach an CNP agus nach gcuirfí Infheistíochtaí Stiúrtha an CNP in institiúidí creidimheasa Éireannach san áireamh agus an straitéis infheistíochta á leagan amach.

Sa chomhthéacs seo ba chóir a lua gur dhífheidhmigh an tAcht um Infheistíocht an Chúlchiste Náisiúnta Pinsean agus Forálacha Ilghnéitheacha, 2009 Alt 19(1) den Acht um an Cúlchiste Náisiúnta Pinsean, 2000 - a leagan amach beartas reachtúil infheistíochta tráchtála an CNP - ó Infheistíochtaí Stiúrtha an CNP agus nach bhfuil an Coimisiún freagrach as an riosca a ghlactar ná as an toradh a ghnóthófar as na hinfeistíochtaí seo.

Tugadh cumhachtaí suntasacha don Aire Airgeadais in Acht um Fhorais Chreidimheasa (Cobhsúchán) 2010, lena n-áirítear an chumhacht chun a ordú don Chiste i gcúinsí áirithe íocaíochtaí a dhéanamh leis an Státchiste sna blianta 2011, 2012 nó 2013. Chinn an Coimisiún go mbeadh sé stuama gan gníomhú de réir an ailt seo go dtí go n-eiseofaí ordú Aire, agus nár cheart an Ciste a bhainistiú le réamhaíocht go bhfaighfí a leithéid d'ordú.

I bhfianaise na ndála a bhí i réim sna margaí airgeadais, d'aontaigh an Coimisiún gur chóir modhnú a dhéanamh ar a Chuspóir infheistíochta reatha le cuspóir forlíontach a áireamh: iarracht a dhéanamh feidhmíocht chostas fhiacha an rialtais a shárú mar a leanas:

Is é an príomhchuspóir saibhreas cheann cúrsa an Chiste a uasmhéadú sa scála ama atá leagtha síos san Acht, trí straitéis infheistíochta a thugann an aird chuí ar chuspóir an Chiste.

Beidh cuspóir forlíontach ann: feidhmíocht chostas fhiacha cúig bliana an rialtas thar tréimhsí rothlacha cúig bliana a shárú ag leibhéal dóchúlachta 75%.

Tá costas iasachtaíochta an Rialtais níos tábhachtaí ó rinne an Coimisiún a athbhreithniú straitéiseach deireanach ar infheistíocht in 2006. Tá sé seo amhlaidh ar dhá chúis: tá easnamh anois sa Státchiste agus tá méadú mór ar chostas iasachtaíochta Rialtas na hÉireann. Is ceist níos suntasaí anois é an costas iasachtaíocht ná mar a bhí i mblianta tosaigh an CNP nuair a bhí farasbarr sa Státchiste agus an cómheas fiacha/OTI íseal. Cé go raibh an straitéis infheistíochta leagtha amach i gcónaí ag an gCoimisiún ar an mbonn gur dócha go sáróidh feidhmíocht chionroinnt straitéiseach sócmhainní an CNP costas na n-iasachtaí thar léaslíne fhada infheistíochta an CNP, beartaíodh gur cheart aitheantas foirmiúil a thabhairt do chostais iasachtaí anois sa chuspóir infheistíochta agus iad a chur san áireamh go foirmiúil agus go follas sa leibhéal riosca atá sé sásta a ghlacadh maidir leis an CNP. Glacadh leis an gcuspóir fhorlíontach thuas ar an mbonn gur cothromaíocht réasúnta é idir léargas fadtéarmach a choinneáil agus seasamh athraithe foscach na hÉireann, agus tionchar méadaithe na gcostas seirbhíse fiacha ar an mbuiséad a aithint.

Leithdháileadh Straitéiseach Sócmhainní

D'úsáid an Coimisiún cur chuige dériain chun cionroinnt straitéiseach sócmhainní a dhearadh, bunaithe ar a Chuspóir Infheistíochta, bunaithe ar lámh amháin ar shamhaltú cionroinnt sócmhainní lena bhreithiúnas féin ar chionroinnt sócmhainní agus ar an lámh eile ar a anailís ar chionroinnt phiarchisti idirnáisiúnta.

Tá sé tábhachtach a aithint go bhfuil teorainn le samhaltú leithdháileadh sócmhainní. Tá sé deacair inchuir a shainiú (mar shampla, torthaí ionchasacha agus luaineacht le haghaidh gach aicme sócmhainní agus an comhghaolú idir aicmí sócmhainní), a íogaireacht fhoircneach i leith mionathruithe i dtorthaí ionchasacha, an chaoi a dtugann sé fabhar láidir d'aicmí sócmhainní le torthaí measta arda agus/ nó luaineacht measta íseal agus an deacracht a bhaineann le plé le tosca ar nós neamhleachtacht. De thoradh na srianta seo, ní féidir le samhaltú gníomhú ach mar threoir don straitéis infheistíochta agus ní mór iad a fhorlíonadh le breithnithe cáilíochtúla. D'aontaigh an Coimisiún Cionroinnt Sprice Leasaithe 2010 a d'eascair as an gcur chuige dérianach mar atá leagtha amach i dtábla 2.

Tá straitéis chionroinnt sócmhainní an Choimisiúnta dírithe i gcónaí ar infheistiú bhfíor-sócmhainní agus ar an toradh a uasmhéadú sa bhfadtéarma laistigh de leibhéal inghlactha riosca, mar gurb é cuspóir an CNP i gcónaí an oiread agus is féidir de chostais leasa sóisialaigh agus de phinsin seirbhíse poiblí a chlúdach ón mbliain 2025 go dtí 2055 ar a laghad.

Is iad seo a leanas a thiománann na príomhathruithe i gcionroinnt sócmhainní i gcomparáid leis an straitéis infheistíochta sócmhainní a bhí ann roimhe seo:

- (i) Éagsúlú: cionroinnt go bannaí agus go cistí dearbhthorthaí agus an chionroinnt go cothromais luaithe a laghdú.

- (ii) Fás: méadú ar an gcionroinnt go Margaí atá ag teacht chun cinn, Mionchaidhp agus Cothromas Príobháideach.
- (iii) Cosaint ar Bhoilsciú: méadú ar an gcionroinnt go sócmhainní ar dócha go dtabharfaidh siad níos mó cosanta in aghaidh boilsciú sa bhfadéarma - bannaí boilsciú-nasctha, tráchtarraí agus bonneagar.

Tábla 2 Punann Lánroghnach an CNP Leithdháileadh Straitéiseach Sócmhainní	
	%
Cothromas Luaite	
Mórchaidhp Domhanda	29
Mionchaidhp Domhanda	10
Margaí Domhanda atá ag teacht chun Cinn	10
Iomlán na gCothromas Luaite	49
Ioncam Seasta	
Bannaí Rialtais Crios Euro	6
Bannaí Corparáideacha Crios Euro	6
Bannaí Boilsciú-nasctha Crios Euro	5
Airgead Tirim	1
Iomlán na Sócmhainní Airgeadais	18
Sócmhainní Malartacha	
Cothromas Príobháideach	10
Maoin	8
Tráchtarraí agus Foraoiseacht	5
Infheistíochtaí Dearbh-thoradh	5
Bonneagar	5
Iomlán Sócmhainní Malartacha	33
Iomlán Punann Lánroghnach	100

Cé go bhfanann an sprioc-leithdháileadh acmhainní i bhfeidhm, d'esacair éilimh sheachtracha as imeachtaí seachtracha ar acmhainní an Chiste. Mar gheall air sin leachtaigh an CNP an mhórchuid dá acmhainní leachtacha idir 2009 agus 2011, agus dá bhrí sin tá an leithdháileadh iarmhartach sócmhainní róthrom in acmhainní neamhleachtacha áirithe ar nós maoin agus cothromas príobháideach. Tá diúscairt ordúil á dhéanamh ar na sócmhainní seo le réadú a bhaint amach gan cailleanais shuntasacha a fhulaing. Cé go bhféadfaí seasaimh mar sin a fhágáil ar fhógra gearr, ba ghá lascainí móra a dhéanamh. Tá an CNP den tuairim go bhfuil sé riachtanach seasamh róthrom a fhulaingt sa ghearrféarma agus sa mheántéarma ar mhaithe leis luach na seasamh seo a uasmhéadú, agus go bhfuil sé chun leasa is fearr an Chiste na hinfeistíochtaí a laghdú thar am.

Forfheidmiú an Leithdháileadh Straitéiseach Acmhainní

Rinneadh forfheidmiú de réir a chéile ar an leithdháileadh straitéiseach acmhainní thuas in 2010, le haird ar dhearcadh an Choimisiúin faoi dhálaí an mhargadh acmhainní agus ar shrianta leachtacha a leagadh ar an gCiste le horduithe Aire agus le fógra Chlár Tacaíochta an AE/IMF. Baineadh úsáid leitheadach as painéal Bainisteoirí Trasdula an Chiste agus na hathruithe suntasacha seo á ndéanamh ar leithdháileadh acmhainní.

Tá príomhghnéithe an fhorfheidhmithe agus nótaí tráchta faoin dul chun cinn a rinneadh i rith na bliana 2010 leagtha amach i dTábla 3.

Tábla 3

An Phunann Lánroghnach Leithdháileadh Straitéiseach Sócmhainní

	Iarbhír Deireadh 2010 %	Spríoc Straitéiseach 2010 %	Spríoc roimhe seo Deireadh 2009 %	Trácht Forfheidhmiúcháin
Mórchaidhp Domhanda	38.4	29	56	Forfheidhmithe go substaintiúil Bhí cothromais bhreise luaite i seilbh ag deireadh na bliana le gníomhú in aghaidh fhorfheidhmiúchán moilithe in aicmí acmhainní eile.
Mionchaidhp Domhanda	6.7	10	5	Forfheidhmithe.
Cinenadh oirbheartach cothromais mionchaidhpe a mheas faoi mheáchan				
Margaí Domhanda ag Teacht chun Cinn	10.3	10	5	Forfheidhmithe.
Iomlán na gCothromas Luaite	55.4	49	66	
Bannaí Rialtais Crios Euro	0.9	6	11	Neamhfheidhmithe mar gheall ar chinneadh oirbheartach meáchan bannaí ceannasacha a laghdú.
Bannaí Corparáideacha Crios Euro	6.7	6	2	Forfheidhmithe
Bannaí Rialtais Boilsciú-nasctha Chríos Euro	0.5	5	-	Neamhfheidhmithe mar gheall ar imní faoi mhargadh na mbannaí ceannasacha.
Airgead Tirim	15.2	1	-	Bhí seasamh ard airgid tirim ag an gCiste mar gheall ar airgead a choinneáil le fritháireamh i gcoinne (i) meáchan íseal oirbheartach i mbannaí de 8.9% san iomlán, (ii) formhór na leithroinntí straitéiseacha gan a bheith forfheidhmithe go fóill mar atá leagtha amach sa tábla seo - dearbhbhtháirgeacht, bonneagar, tráchtarraí agus maoin.
Iomlán na Sócmhainní Airgeadais	23.3	18	13	
Cothromas Príobháideach	6.3	10	8	Forfheidhmithe i 2011 gan breis infheistíochta mar gur laghdaíodh méid na Punainne Lánroghnaí.
Maoin	6.9	8	8	Forfheidhmithe ar bhonn domhanda ag úsáid cothromais leachtacha maóine liostaithe, an tráinse deireanach curtha siar mar gheall ar shaincheisteanna leathana an Chiste. Baineadh an spriocmheáchan straitéiseach amach i 2011 mar gur laghdaíodh méid na Punainne Lánroghnaí.
Tráchtarraí agus Foraoiseacht	3.5	5	2	Forfheidhmithe i bpáirt, an tráinse deireanach curtha siar de bharr saincheisteanna níos leithne sa Chiste.
Infheistíochtaí Dearbh-thoradh	1.1	5	1	Ciste táirgí fálaíthe roghnaithe ach forfheidhmiúchán curtha siar de bharr saincheisteanna níos leithne sa Chiste.
Bonneagar	3.5	5	2	Forfheidhmithe i bpáirt, an tráinse deireanach curtha siar de bharr saincheisteanna níos leithne sa Chiste.
Iomlán Sócmhainní Malartacha	21.3	33	21	
Iomlán Punann Lánroghnach	100.0	100	100	

Leithdháileadh Dinimiciúil Sócmhainní

D'aontaigh an Coimisiún, a fhad agus is féidir leis an CNP an cumas a choinneáil chun glacadh le luaineacht ghearrthéarmach (agus nochtadh suntasach i leith fíorshócmhainní a choinneáil), gur chóir bainistiú a dhéanamh ar an riosca a eascraíonn as sin ar bhealach níos gníomhaí ar bhonn leanúnach trí éagsúlú a dhéanamh ar chionroinnt sócmhainní an Chiste timpeall ar leibhéal straitéiseacha (leithdháileadh dinimiciúil sócmhainní) agus go ndéanfaí údarás a tharmligean chuig an GBCN chun cionroinnt sócmhainní a éagsúlú timpeall leibhéal lárnacha mar atá leagtha amach ina straitéis infheistíochta laistigh de na réimsí seo a leanas:

Tábla 4 Aicme Acmhainní	Réimse ceadaithe timpeall ar mheáchan leithdháileadh straitéisach acmhainní % den Phunann Lánroghnach
Cothromas Luaite	+/- 10%
Bannaí Ainmiúla agus Banna Boilsciú-nasctha	+/- 10%
Airgead Tirim	+ 10%
Maoin / Cothromas Príobháideach	+/- 2%
Tráchtarraí	+/- 2%
Bonneagar	+/- 2%

Tá na réimsí seo bunaithe ar an tuairim gur chóir go mbeadh gluaiseachtaí chionroinnt dhinimiciúil sócmhainní sách mór chun tionchar ábhartha a imirt ar riosca agus ar thoradh an Chiste gan a bheith chomh mór sin nach mbeadh aon bhrí leis an leithdháileadh straitéiseach acmhainní ná ról muiníneach an Choimisiúin i leith an Chiste i gcontúirt. Tá an beartas leithdháileadh dinimiciúil sócmhainní bunaithe ar sheasamh suntasach a ghlacadh má ghluaiseann seasaimh an mhargaidh go foircneach agus nuair a tharlaíonn sé sin, seachas seasamh beag a ghlacadh ar bhonn leanúnach nó iarracht a dhéanamh uain an mhargaidh a mheas, agus ní fheidhmeofar é ach nuair a bhíonn ionstraimí nó feithiclí oiriúnacha leachtacha infheistíochta ar fáil.

D'fhorfheidhmigh an Ciste seasaimh dhinimiciúla laghdú meáchain i rith na bliana 2010:

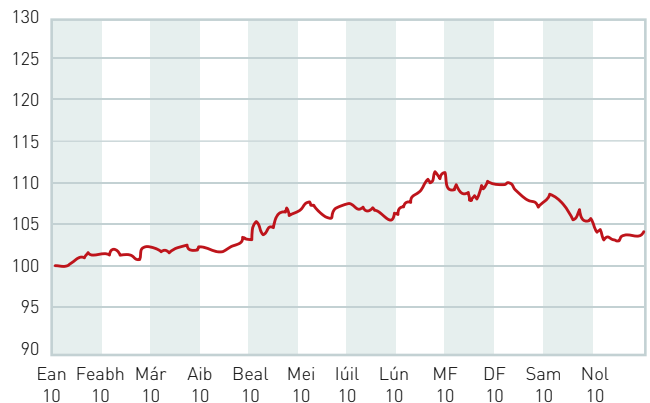
- (i) i laghdú meáchain fhiacha ceannasacha ainmniúla agus boilsciú-nasctha Chrios Euro;
- (ii) maidir le fálú airgeadra, idir mí Mhárta agus mí Bhealtaine 2010 nuair a cuireadh fálú airgeadraí eachtrannacha i gcoinne an euro ar fionraí mar gheall ar ghéarchéim a tháinig chun cinn sa Ghréig agus mar gheall ar easpa soiléireachta faoi mheicníocht um dheileáil go sásúil leis an bhfadhb. Cuireadh an fálú i bhfeidhm arís i mí Bhealtaine tar éis d'Airí Airgeadais na hEorpa bail

Athbhreithniú Ar An Margadh

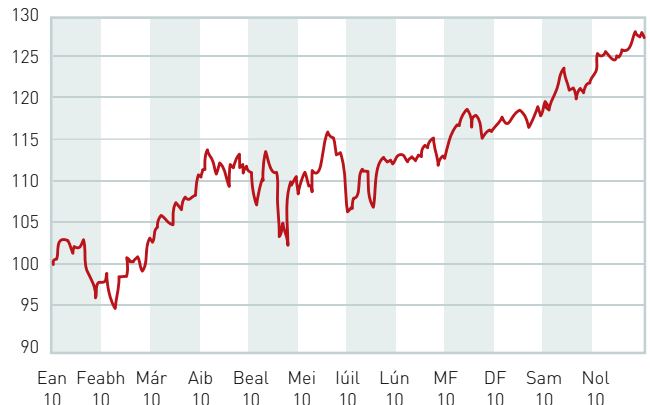
Lean an téarnamh eacnamaíoch a ghin soláthar dóthanach airgid saor ar aghaidh i rith na bliana 2010. Tháinig fás mór ar eacnamaíochtaí chroílár an Chríos Euro, S.A.M agus na Síne go háirithe. Mhéadaigh brabús corparáideach agus táirgiúlacht saothair go mór. Bhí an brú ó bhoilsciú maolaithe ag farasbarr cumais, sa chéad chuid den bhliain ar a laghad. Bhí dearcadh dóchasach ag infheisteoirí faoi na heasnamh rialtais a bhí ag méadú i móreacnamaíochtaí lasmuigh den chríos Euro. In imeacht na bliana, thug an Cúlchiste Feidearálach i S.A.M. faoin dara babhta d'éascú cainníochtúil a bhí fógraithe go soiléir roimh ré (QE2), ag freagairt do laige tosaigh agus do théarnamh mall i leibhéil dífhostaíochta. Ag druidim le deireadh na bliana, tháinig fianaise áirithe de bhoilsciú chun cinn, faoi thionchar méaduithe i bpragsanna tráchtarraí. Breathnaíodh ar an mbrú seo mar bhrú neamhbhuan den chuid is mó, mar gur chuir seasamh measartha lag an tsaothair cosc ar éifeachtaí dara babhta, agus gur thit sciar an tsaothair den táirgiúlacht iomlán, sa domhan fhorbartha ar a laghad.

Bhí pictiúr i bhfad níos tromchúisí ann d'eacnamaíochtaí imeallacha an chríos Euro. Gan smacht acu ar airgeadraí, bhí na tíortha seo ag streachailt chun easnamh a bhí tar éis dul thar fóir a mhaoiniú mar gur thit a n-ioncain ó 2008 i leith. Rinneadh gearradh géar ar chaiteachas agus méadaíodh an cánachas in iarracht le heasnamh a chur faoi smacht, ach chrap gníomhaíocht eacnamaíoch intíre dá bharr sna tíortha sin. Bhí géarchéim mhór baincéireachta in Éirinn go háirithe. Cé gur éirigh go maith le heasportálacha, bhí scála na faidhbe chomh mór sin gur mhúch an déine intíre an téarnamh, agus gurbh ábhar díomá an ghníomhaíocht chomhiomlán eacnamaíoch. D'fhreagair cothromais go maith don timpealleacht airgeadaíochta mhaolaithe in eacnamaíochtaí seachas eacnamaíochtaí imeallacha an chríos Euro. Mar gheall ar thitim i luach seachtrach an euro breisíodh torthaí infheisteoirí euro-lonnaithe i margaí lasmuigh den euro. In ainneoin feidhmíocht lag cothromais an chríos euro, bhí toradh iomlán timpeall 20% ar chothromais an domhain fhorbartha nuair ainmníodh in euro iad. Sháraigh torthaí Imeall an Aigéin Chiúin agus margaí atá ag teacht chun cinn a chomhpháirtithe sa domhan forbartha, le torthaí iomlána de 25%+.

Cairt 3
Innéacs FTSE 100 An Eoraip (EUR)



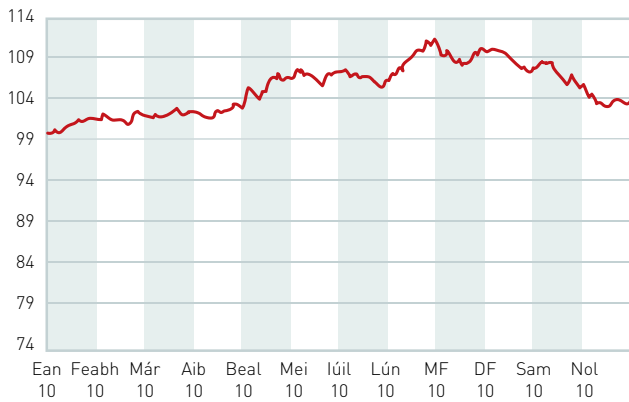
Cairt 4
MSCI Margaí ag Teacht chun Cinn (EUR)



Bhí dhá leath na bliana éagsúil ó chéile sna margaí bannaí. Sa chéad leath, le boilsciú faoi smacht, rátaí ísle úis agus ionchas ann go ndéanfaí níos mó éascú cainníochtúil, méadaigh pragsanna agus thit torthaí. Sa dara leath den bhliain, tháinig inné ar infheisteoirí bannaí faoi bhoilsciú a bheith ag tosú agus faoi scála ollmhór an maoiniú easnamh. Ar an iomlán bhí toradh neodrach ar bhannaí, ach bhí sé deacair do rialtais ar imeall an chríos euro a chur ina luí ar infheisteoirí bannaí go mbeadh siad in ann laghdú a bhaint amach ar a gcuid easnamh. Bhí praghas na margaí ró-ard do na tíortha sin, Éire san áireamh, agus ag druidim le deireadh na bliana bhí ar Éirinn cúnamh IMF/AE a lorg mar a rinne an Ghréig le dóthain airgid a chruinniú lena gceangaltas a mhaoiniú.

Cairt 5 Banna 10 mbl Gearmánach

Toradh Praghsais



Cairt 6 Banna 10mbl Éireannach

Toradh Praghsais



Forbairtí 2011

Lean bisiú na margaí cothromais ar aghaidh i míonna luatha 2011. Bhí díol amach ann ar feadh scaithimh bhig mar gheall ar chrith talún, súnámaí agus géarchéim núicléach na Seapáine. Cuireadh an díol amach seo ar gcúl laistigh de roinnt seachtainí. Le déanaí is é an fás mall i S.A.M. sa chéad ráithe agus an brú ar chostais inchuir mar gheall ar mhéaduithe móra i bpragsanna tráchtarraí is cúis inní d'infheisteoirí.

Tá fadhb fhiacha ceannasacha an chríos euro ag dul ar aghaidh gan staonadh agus b'éigean don Phortaingéal leas a bhaint as cúnamh seachtrach mar a rinne Éire agus an Ghréig. Is cosúil go bhfuil lascaíniú á ndéanamh ag margaí bannaí ar chineál éigin athstruchturú nó maithiúnais ar fhiacha.

Sháraigh luach saothar corparáideach an méid a rabhthas ag súil leis, rud a thugann tacaíocht do chothromais ag na pragsanna reatha. Is cosúil áfach go bhfeidhmeoidh inní an mhargaidh faoi ghníomhaíocht chomhiomlán maicreacnamaíocha mar choscán ar an dul chun cinn, mura bhfeabhsaíonn na gníomhaíochtaí comhiomlána sin.

Feidhmíocht

Foirmíocht

De thoradh na n-infheistíochtaí i scaireanna tosaíochta agus i ngnáthscaireanna i mBanc na hÉireann agus i mBainc-Aontas Éireann atá ina sheilbh ar ordú ón Aire Airgeadais, tuairiscítear feidhmíocht an Chúlchiste Náisiúnta Pinsin ar thrí leibhéal mar seo a leanas:

- (i) An Phunann Lánroghnach
- (ii) Infheistíochta Stiúrtha
- (iii) Ciste Iomlán.

Ag an 31 Nollaig 2010, bhí luacháil €22.7 billiún ag an CNP, é comhdhéanta den Phunann Lánroghnach de €15.1 billiún agus Infheistíochtaí Stiúrtha de €7.6 billiún.

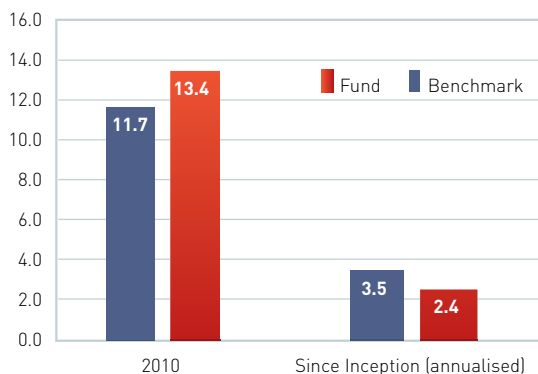
Bhí toradh 11.7% ar an bPunann Lánroghnach (is é sin an CNP gan na hInfheistíochtaí Stiúrtha i mBainc-Aontas Éireann agus i mBanc na hÉireann san áireamh) i 2010.

Ó cuireadh an Ciste ar bun i 2001, tá toradh bliantúilaithe de 3.5% á sheachadadh ag an bPunann Lánroghnach

- Is féidir an toradh a chur i gcomparáid le toradh don ghnáthchiste bainistithe pinsin Éireannach de 1.6% p.a. agus ráta boilscithe Éireannach de 2.6% sa tréimhse céanna.
- Tá a thagarmharc (2.4% p.a.) sáraithe ag an gCiste de 1.1% p.a. ó cuireadh ar bun é.

Tugadh tagarmharc tánaisteach isteach i 2010 - gur cheart don Phunann Lánroghnach feidhmíocht chostas fhiacha an rialtais thar tréimhsí roghlacha cúig bliana a shárú ag leibhéal dóchúlachta 75%. Sa bhliain 2010, bliain an-dheacair i margadh fiacha ceannasacha na hÉireann, an chéad bhliain ina raibh feidhm le tagarmharc tánaisteach an Chiste, sháraigh toradh na Punainne Lánroghnaí, 11.7%, (i) meántoradh fhiacha 5 bliana na hÉireann de 7.1%, agus (ii) costas fhiacha 5 bliana na hÉireann ag deireadh na bliana, is é sin 8.0%.

Cairt 7 CNP Feidhmíocht na Punainne Lánroghnaí



Bhí toradh -27% ar na hInfheistíochtaí Stiúrtha i 2010. Cuimsíonn an toradh seo luachanna córa margaidh lascainithe scaireanna tosaíochta AIB agus Bhanc na hÉireann de réir na moltaí a fuarthas as tuarascáil neamhspleách luachála.

Bhí toradh iomlán -3.0% ar an CNP iomlán, lena n-áirítear na hInfheistíochtaí Stiúrtha, in 2010.

Tábla 5 Feidhmíocht an Chiste - Toradh Infheistíochta

	Ciste 2010	Tagarmharc 2010	Ciste ó am Tionscana	Tagarmharc ó am tionscana
	%	%	%	%
An Phunann Lánroghnach	11.7	13.4	3.5*	2.4*
Infheistíochtaí Stiúrtha	-25.7	-	-15.6**	-
Iomlán	-3.0	-	1.2*	-

* Tionscain 5 Aibreán 2001 go 31 Nollaig 2010 bliantúilaithe

**Tionscain 30 Márta 2001 go 31 Nollaig 2010 bliantúilaithe

Toradh na Punainne Lánroghnaí

Tá toradh dearfach na Punainne Lánroghnaí inchurtha den chuid is mó i leith fheidhmíocht a infheistíochtaí cothromais.

- Bhí torthaí láidre ar mhargaí cothromais neamh-euro i rith na bliana 2010; mar gheall ar laige leanúnach an euro bhí na gnóthachain sin níos mó ná 20% nuair a ainmnítear iad in euro.
- Bhí torthaí isle i ndigití singil ar chothromais an Chrios Euro.
- Bhí feidhmíocht mhaith ag cothromais na Margaí atá ag Teach chun Cinn, a bhfuil cionroinnt 10% déanta iontu ag an CNP, feidhmíocht a bhí beagán níos fearr ná a gcomhpháirtithe sna margaí forbartha.
- Bhí feidhmíocht na margaí mionchaidhpe níos fearr ná feidhmíocht na margaí mórchaidhpe.
- Ar an iomlán, bhí toradh iomlán 17.9% ar chothromais in 2010.

Bhí toradh -10.3% ar an bPunann ioncaim seasta in 2010.

- Bhí cailliúint mhór i luach infheistíochta an Chiste i gcreidmheas in 2010, de bharr íosghrádú rátáil chreidmheasa AIB agus Bhanc na hÉireann den chuid is mó.
- Lean bannaí corparáideacha ar aghaidh ag bisiú in 2010, agus bhí feidhmíocht níos fearr acu ná mar a bhí ag bannaí ceannasacha agus raon difríochtaí creidmheasa ag caolú.
- Ar an iomlán níor athraigh praghsanna bannaí rialtais Eorpacha in 2010 ach tharla éagsúlú suntasach idir croí-eacnamaíochta Eorpacha agus an t-imeall.

Bhí teacht aniar suntasach i gcothromas príobháideach in 2010, 23.6%, iad ag gnóthú de bharr feabhsú feidhmíochta agus luachála na gcuideachtaí féin, agus comharthaí ann go raibh téarnamh láidir i bhfeidhmíocht maoine domhanda.

Tá straitéis fáilithe neamhghníomhach an CNP deartha chun tionchar na ngluaiseachtaí luaineacha airgeadra a bhaineann le sócmhainní neamh-Euro a mhaolú. Ba é an riail a cuireadh i bhfeidhm 50% den nochtadh neamh-euro a fháil i gcothromais luaite (seachas margaí atá ag teacht chun cinn nach ndéantar fálú orthu) agus i gcothromais phríobháideacha agus 100% den nochtadh neamh-euro i maoin a fháil. Is é cuspóir an straitéis fháilithe tionchair na luaineachtaí airgeadra ar an gCiste a laghdú. Tar éis cur cuireadh ar fionraí é i 2009 mar gheall ar shrianta leachtachta sa Chiste, cuireadh an fálú airgeadra ar ais i bhfeidhm i mí Bhealtaine 2010 ag cur 0.3% leis ag derieadh 2010.

Léirítear torthaí de réir aicmí sócmhainní agus cion gach ceann díobh i leith thoradh iomlán na Punainne Lánroghnaí sa tábla a leanas:

	Toradh Acmhainne	Cionroinnt i leith Toradh na Punainne Lánroghnaí
Cothromais	17.9%	9.5%
Bannaí	-10.3%	-1.0%
Maoin	10.2%	0.3%
Maoin Liostaithe	28.9%	0.3%
Cothromas Príobháideach	23.6%	1.1%
Tráchtearraí	17.1%	0.5%
Airgead Tirim	0.9%	0.2%
Dearbh-thoradh	17.9%	0.2%
Bonneagar	4.2%	0.2%
Fálú Airgeadra		0.3%
Eile		0.1%
Iomlán		11.7%

*Tá aiséilimh áirithe cánach, táillí bainistíochta, agus ioncam ó iasachtaí urrúis san áireamh sa toradh airgid.

In 2010, bhí feidhmíocht na Punainne Lánroghnaí (11.7%) níos ísle de 1.7% ná a thagarmharc (13.4%).

Ba iad na tosca seo a leanas is mó a thiomáin an fheidhmíocht i gcomparáid leis an tagarmharc:

- luach dearfach curtha leis ó chinntí oirbheartacha, lena n-áirítear meáchan íseal bhannaí ceannasacha agus fálú íseal ar nochtadh i leith airgeadra iasachta;
- costais a bhain le straitéis leasaithe infheistíochta an Chiste a fhorfheidhmiú i rith 2010, a bhí srianta ag cúinsí níos leithne sa Chiste;
- laghdú ar luach infheistíochta creidhmheasa an Chiste, mar gheall ar íosghrádú rátáil chreidhmheasa AIB agus Bhanc na hÉireann araon.

Tábla 7 Punann Lánroghnach - Ranníocóirí i leith feidhmíocht Chomparáideach i gcoinne Tagarmharc 2010

	2010	2009
Cinntí oirbheartacha leithdháileadh sócmhainní	1.4%	2.2%
Feidhmíocht na mBainisteoirí Gníomhacha	0.2%	-0.1%
Tionchair forfheidhmiúcháin	-0.6%	-
Táillí	0.1%	0.1*
Maoin	-0.7%	-0.6%
Cothromas Príobháideach	0.3%	-0.9%
Infheistíochtaí Creidmheasa	-1.2%	-
Iomlán	-1.7%	0.7%

* Glanféacht na muirear a fuarthas ó bhearta stiúrtha infheistíochta líúde muirir bhainisteoirí infheistíochta íochta.

Ó cuireadh ar bun é tá a thagarmharc sáraithe ag an CNP de 1.1% ar bhonn bliantúlaithe (3.5% don Phunann Lánroghnach vs. 12.4% dá thagarmharc).

Ní mór rabhadh a thabhairt faoi fheidhmíocht na bpunann maoine agus cothromais príobháidí i gcoinne a dtagarmharcanna in aon bhliain aonair a léirmhíniú. Mar gheall ar a nádúr leachtach, tá sé deacair tagarmharcanna oiriúnacha a fháil lenar féidir feidhmíocht ghearrthéarmach punainne a thomhas. Is fearr feidhmíocht infheistíochta na n-aicmí sócmhainní seo a luacháil ar bhonn fhadtéarmach.

Punann Tagarmharcála

UFaoin Acht um an Cúlchiste Náisiúnta Pinsean, 200 éilítear ar an gCoimisiún tagarmharc oiriúnach a dheimhniú lenar féidir toradh infheistíochta an CNP mheas ina choinne. Déantar feidhmíocht an CNP a thomhas i gcoibhneas punann tagarmharcála atá comhleanúnach lena chionroinnt straitéiseach sócmhainní. Tomhastar feidhmíocht gach aicme sócmhainne i gcoinne tagarmharc shainithe (m.sh. tomhastar infheistíochta cothromais chrios Euro an CNP i gcoinne an FTSE All World eurobloc Index). Is é toradh foriomlán tagarmharcála an CNP suim torthaí na dtagarmharcanna do gach aicme sócmhainní meáite de réir a sciar coibhneasta céatadán i leithdháileadh straitéiseach sócmhainní an CNP.

Mar go bhfuil an CNP á thrasdul ag an gCoimisiún ó chionroinnt straitéiseach bunaithe ar infheistíochtaí luaite amháin go straitéis a áiríonn aicmí neamhluaite agus neamhleachtacha chomh maith, tá glactha aige le tagarmharc a ghluaiseann ar bhealach réasúnta inmhasamhlaithe i dtreo an straitéis infheistíochta atá mar sprioc aige, agus ag an am chéanna cuireann sé caighdeán oibíochtúil ar fáil trínar féidir feidhmíocht iomlán an Chiste a thomhas. Méadaítear ualaí na gcothromas maoine agus maoine go háirithe gach ráithe sa tagarmharc de réir na hinfeistíochta fortheilgthe sna réimsí seo. De réir mar a mhéadaítear an t-ualú seo, déantar laghdú ar ualú na gcothromas mórchaidhpe agus na mbannaí. Ciallaíonn sé seo gur féidir go ualaí Tagarmharcála a bheith éagsúil ó spriocualaí Straitéiseacha an Leithdháileadh Acmhainní.

Ar an gcaoi chéanna, de réir mar a laghdaítear an Phunann Lánroghnach ar ordúithe an Aire Airgeadais agus le díol sócmhainní leachtacha, rinneadh nuashonrú ar an tagarmharc i rith na bliana 2010 leis na hualuithe iarbhir sna haicmí neamhleacha sócmhainní a léiriú

Athbhreithniú ar an bPunann Lánroghnach

Is do Phunann Lánroghnach an CNP amháin a thagraítear san athbhreithniú seo.

Ranníocaíochtaí an Státhchiste

Ar an 31 Nollaig 2009, an 31 Márta 2010 agus an 30 Meitheamh 2010, aistríodh sócmhainní dár luach €2,072 milliún chuig an gCiste ó scéimeanna pinsean sé ollscoil déag agus comhlachtaí neamhthráchtála Stáit de réir orduithe aistriúcháin a rinne an tAire Airgeadais faoin Acht um Infheistíocht an Chúlchiste Náisiúnta Pinsean (Forálacha Ilghnéitheacha) 2009. Ar fháltas aistríodh na sócmhainní leachtacha isteach i gcionroinnt reatha sócmhainní an Chiste, agus coinníodh na sócmhainní neamhleachtacha a fuarthas (maoin, cothromas príobháideach agus infheistíochta iontaobhais aonaid foraoiseachta agus a leithéidí).

Tábla 8 Sócmhainní faighte ó chomhlachtaí neamhthráchtála Stáit agus ollscoileanna

	€m
Cothromas Luaite	1,315
Bannaí	439
Airgead Tirim	212
Cistí maoine	81
Cistí Cothromais Phríobháideacha agus Foraoiseachta	25
Iomlán	2,072

Réaduithe le hInfheistíochtaí Stiúrtha a mhaoiniú

I rith an dara leath den bhliain 2010 agus sa chéad leath de 2011 dhíol an Ciste cuid shuntasach dá sócmhainní leachtacha le caipiteal a chruinniú agus Infheistíochtaí Stiúrtha a cheannach.

Ar an 23 Nollaig 2010, rinne an Ciste, ar ordú ón Aire Airgeadais, suibscríobh ar €3.7 billiún de ghnáthscaireanna nua agus de scaireanna neamhvótálta in AIB. Díoladh sócmhainní i rith mí na Samhna 2010 le hairgead tirm a ghiniúint don infheistíocht stiúrtha seo.

Ar an 28 Samhain 2010, mar chuid d'fhógra Rialtas na hÉireann faoin gClár Tacaíochta Airgeadais AE/IMF d'Éirinn ("an Clár") ina raibh €85 billiún san iomlán, luadh go mbeadh cionroinnt na hÉireann sa Chlár cothrom le €17.5 billiún agus go mbeadh €10 billiún den tsuim sin á chionroinnt ag an CNP.

Ina dhiaidh sin, d'eisigh an tAire Airgeadais orduithe ar an 23 Feabhra 2011 le haghaidh €5.5 billiún agus ar an 1 Aibreán 2011 le haghaidh €4.5 billiún eile, ag éileamh ar an gCoimisiún na suimeanna sin a choinneáil in airgead tirm nó i bhfiacha gearrthéarmacha. Ba í an réasúnaíocht laistiar de shuimeanna mar seo a choinneáil an leithdháileadh molta €10 billiún ó na hacmhainní a bhí cheana féin sa Chiste chuig an Státhchiste a áisiú mar chuid de na riachtanais fhoriomlánta airgeadais a aithníodh sa Chlár. Cruinníodh an tsuim riachtanach €10 billiún trí dhíol sócmhainní i rith mí Mhárta agus mí Aibreáin 2011.

Tábla 9 Maoiniú Infheistíochtaí Stiúrtha i bhForais Airgeadais 2010

	€bn
Cothromas Luaite	2.3
Airgead Tirim	1.4
Iomlán	3.7

Tábla 10 Maoiniú clár Tacaíochta an AE/IMF 2011

	€bn
Cothromas Luaite	5.6
Airgead Tirim	3.9
Tráchtearraí	0.3
Bannaí	0.2
Iomlán	10.0

Cothromais

Mar a bhí ar an 31 Nollaig 2010 tá infheistíocht ag an CNP in 5,091 cuideachta ar fud margaí forbartha domhanda agus margaí atá ag teacht chun cinn agus tugtar liosta iomlán de na cuideachtaí seo ar leithligh sa tuarascáil bhliantúil seo. Ní raibh seilbh ag Punann Lánroghnach an Chiste ar níos mó ná 0.86% de na scaireanna a bhí amuigh in aon chuideachta agus ní raibh aon stoc aonair níos mó ná 0.42% den Phunann Lánroghnach.

I rith na bliana 2010, laghdaigh Coimisiún an CNP an leithroinnt straitéiseach i gcothromais an Chríos Euro ó 50% go 33% de nochtadh cothromais Mórchaidhpe an Chiste. Glacadh an cinneadh tosaigh maidir le nochtadh 50% i leith an Chríos Euro nuair a bunaíodh an Ciste in 2001 agus bhí sé bunaithe ar an tuairim go méadófaí luaineacht dá mbeadh nochtadh níos mó ná 50% ann i leith cothromais lasmuigh den chríos euro mar gheall ar riosca méadaithe airgeadra. Thit costas an fhálaithe i leith nochtadh i gcothromais neamh-euro go mór áfach sa tréimhse idirlinne. Measadh go bhféadfaí éagsúlú níos éifeachtúla a bhaint amach laistigh de chothromais dá laghdófaí an leithdháileadh Chríos Euro. Déantar leithdháileadh tagarmharcála chuig réigiúin eile sna cothromais mórchaidhpe ar bhonn ualuithe margaidh.

Choinnigh an Ciste seasamh singil oirbheartach ag deireadh na bliana, le cothromais mionchaidhpe faoi mheáchan agus cothromais mórchaidhpe róthroma. D'eascair na miondiallais eile ón tagarmharc as gluaiseachtaí sa mhargadh le linn aistriú sócmhainní go hairgead tirm d'fhonn an t-infheistiú stiúrtha in AIB a dhéanamh. Leagtar síos leithdháileadh an Chiste i gcothromais i dtábla 11 thíos.

Tábla 11 Ualuithe Cothromais an CNP% den Phunann Lánroghnach - 31 Nollaig 2010

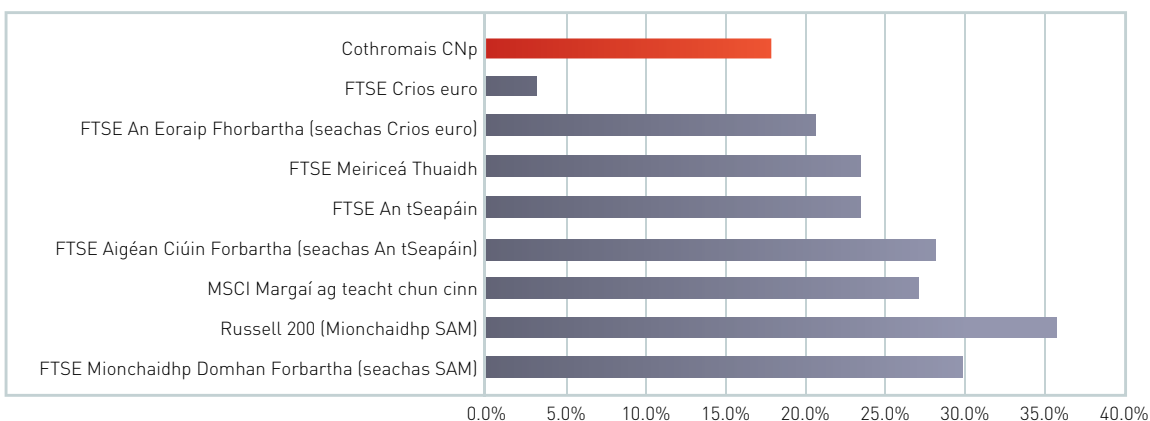
	Leithdháileadh an Chiste	Tagarmharc
	%	%
Iomlán Mórchaidhp Chrios an Euro	12.1	10.9
<i>Meiriceá Thuaidh</i>	<i>15.6</i>	<i>13.4</i>
<i>An Eoraip seachas Crios Euro</i>	<i>4.8</i>	<i>3.9</i>
<i>An tSeapáin</i>	<i>3.0</i>	<i>2.4</i>
<i>Imchuach an Aigéin Chiúin</i>	<i>2.9</i>	<i>2.4</i>
Iomlán Mórchaidhp Chrios an Euro	26.3	22.1
Iomlán Mórchaidhpe	38.4	33.0
Mionchaidhp	6.7	10.0
Margaí ag Teacht chun Cinn	10.3	10.0
IOMLÁN	55.4	53.0

Lean feidhmíocht láidir na margaí cothromais domhanda ar aghaidh in 2010 tar éis bisiú na gcothromas i ndiaidh an ghéarchéim airgeadais, bisiú a thosaigh i mí Mhárta 2009. Thug fógra an Chúlchiste Feidearálach i S.A.M. faoin dara babhta d'éascú cainníochtúil (QE2) tacaíocht go háirithe do mhargaí cothromais. Spreag sé seo biseach i stoic lasmuigh den Chrios Euro thar an dara leath den bhliain agus goile na n-infheisteoirí i leith riosca méadaithe. Spreag an géarú goile seo sárú feidhmíochta i stoic mionchaidhpe i gcomparáid le stoic mhórchaidhpe agus i margaí atá ag teacht chun cinn i gcomparáid le margaí forbartha.

Bhí toradh 17.9% ar phunann cothromais an Chiste in 2010, comhdhéanta de chothromais mhórchaidhpe 10.8%, cothromais mhionchaidhpe 33.4% agus cothromais margaí ag teacht chun cinn 24.6%.

Léirítear feidhmíocht innéacsanna tagarmharcála cothromais an Chiste i gcairt 8.

Cairt 8 CNP Toradh Innéacsanna Cothromais 2010 (Euro)



Foinse: Soláthróirí Innéacsanna (FTSE, Russell, MSCI)

Bannaí

Tá leithdháileadh straitéiseach acmhainní an Chiste d'infheistíochtaí ioncaim seasta éagsúlaithe thar bannaí ceannasacha, bannaí boilsciú-nasctha agus bannaí corparáideacha.

Ag an 31 Nollaig 2010, tá an Ciste faoi mheáchan i mbannaí ainmiúla agus boilsciú-nasctha ceannasacha i gcoinne an tagarmharc, rud a léiríonn an dearcadh nach dócha go leanfaidh na torthaí ísle stairiúla i margaí chroibhaill an chrios euro ar aghaidh.

Áirítear láithrithe príobháideacha Éireannacha nach ndéantar a thrádáil go ginearálta sna margaí i measc infheistíochtaí an Chiste i mbannaí corparáideacha, agus tá sé ar intinn aige iad a choinneáil go dtí go mbíonn siad aibí. Tá na hinfeistíochtaí seo comhdhéanta de:

- bannaí eisithe ag forais airgeadais Éireannacha (os cionn díobh in instríomaí atá comhthaobhaithe go maith le morgáistí cónaitheacha, agus infheistíochtaí fo-ordaithe bannaí ar bhain grád infheistíochta leo nuair a infheistíodh ar dtús iontu); agus
- bannaí bonneagair a d'eisigh Údarás Aerfoirt Bhaile Átha Cliath.

Tá leithdháileadh an Chiste i leith Ioncam Seasta leagtha amach i dTábla 12 thíos:

Tábla 12 Ualuithe Ioncam Seasta an CNP % den Phunann Lánroghnach 31 Nollaig 2010

	Leithdháileadh an Chiste	Tagarmharc
	%	%
Bannaí Ceannasacha Chrios Euro	0.9	6.0
Bannaí Boilsciú-nasctha Crios Euro	0.5	5.0
Bannaí Corparáideacha Crios Euro	6.7	6.0
Iomlán	8.1	17.0

Bhí toradh -10.3% ar phunann ioncam seasta an Chiste in 2010, á thiomáint den chuid is mó ag laghdúithe i luach infheistíochtaí fo-ordaithe (-20.2%). Ghin banna ceannasacha (+0.9%) agus banna Corparáideacha (+4.4%) torthaí beaga dearfacha.

Go déanach in 2010, agus sa chéad leath den bhliain 2011, mar chuid de chleachtaí éagsúla bainistíochta ag AIB agus Banc na hÉireann, d'aontaigh an Ciste a chuid úrrúis sraith 2 sna bainc seo a mhalartú ar son airgid tirim agus fiacha sinsearacha faoi seach.

Airgead Tirim

Ag an 31 Nollaig 2010, bhí sealúchas airgid de €2.3 billiún ag an gCiste, is é sin 15.1% den Phunann Lánroghnach. Léirigh an sealúchas measartha mór airgid titim seo an éadroime i mbannaí ceannasacha agus an t-iarchur a rinneadh ar roinnt de na gnéithe de fheidhmíocht straitéiseach na hinfeistíochta a bhí beartaithe (m.sh. dearbh-thoradh, bonneagar liostaithe) mar gheall ar an éiginnteacht ghinearálta a d'eascair as an bhfógra faoi chionroinnt an Chiste i gClár Tacaíochta Airgeadais an AE/IMF d'Éirinn.

Cuireadh airgead tirim an CNP i dtaisce le Banc Ceannais na hÉireann agus thuill sé toradh 0.4% in 2010.

Tráchtarraí

Chuaigh an Coimisiún isteach sa mhargadh domhanda tráchtarraí nuair a cheannaigh sé teastais a thugann toradh bunaithe ar innéacs tráchtarraí (GSCITM an S&P) agus rinne sé infheistíochtaí trí chiste breisithe innéacs i rith na mblianta 2009 agus 2010.

Rinne innéacsanna tráchtarraí gnóthachain láidre in 2010, á dtiomáint ag fás suntasach i bpragsanna ola sa cheathrú ráithe de 2010 agus praghas láidir leanúnach don ór. Bhí toradh 17.1% ar phunann tráchtarraí an CNP in 2010, agus b'ionann í agsu 3.5% den Phunann Lánroghnach ag an 31 Nollaig 2010.

Rinne an CNP a chéad infheistíocht i bhforaioiseacht le linn 2009 le hinfeistíocht €20m i gciste foraoiseachta Éireannach an 1ú Ciste Foraoiseachta'. Cheannaigh an ciste foraoiseachta seo timpeall cúig mhilliún crann leathabí (gan an talamh fúthu a cheannach) ó Coillte, agus fanfaidh Coillte i gceannas ar bhainistiú na gcrann ó lá go lá. Bainfear toradh infheistíochta an 1ú Ciste Foraoiseachta as díol na gcrann nuair a bheidh siad aibí sa tréimhse 2025-2035. Le linn 2010, aistríodh €10.4m i scaireanna nó in aonad na gcistí foraoiseachta isteach sa CNP ó scéimeanna pinsin sé ollscoil déag agus comhlachtaí neamhthráchtála stáit.

Infheistíochtaí Dearbh-thoradh

Is straitéisí iad infheistíochtaí Dearbh-thoradh atá dírithe ar thoradh dearfa a thaispeáint gan aird ar thosca an mhargaidh. Go ginearálta is í aidhm na gcistí dearbh-thoradh iad féin a insliú i gcoinne gluaiseachtaí sa mhargadh agus brabús a bhaint as neamhéifeachtúlachtaí praghas idir úrrúis nó aicmí áirithe sócmhainní a aithint. Tá cistí dearbh-thorthaí tarraingteach mar go n-ofráilann siad ionchas ar thorthaí atá cosúil le torthaí úrrúis agus go bhfeidhmíonn siad mar éagsúlóir an-láidir ag an am céanna. Is le scil na mbainisteoirí is mó a thiomáintear torthaí chistí dearbh-thorthaí agus tá roghnú bainisteoirí rithábhachtach sa phróiseas infheistíochta.

Tá infheistíocht déanta ag an gCoimisiún in dhá chiste bainistiú airgeadra agus i gciste maicrea-fhálú domhanda amháin. B'ionann na hinfeistíochtaí seo agus 1.1% den Phunann Lánroghnach ag an 31 Nollaig 2010, agus bhí toradh 17.9% orthu.

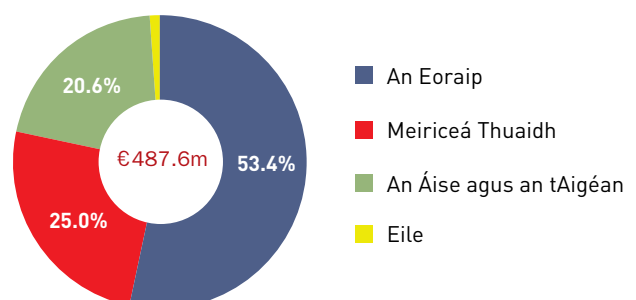
Díríonn straitéis leithroinnt sócmhainní an Chiste ar leithroinnt 5% a dhéanamh in infheistíochtaí dearbh-thorthaí, agus i rith na bliana 2010 roghnaigh an Coimisiún trí bhainisteoir chistí fálaithe domhanda leis an leithroinnt seo a chur i gcrích. Mar gheall ar neamhchinnteachtaí leathana a bhain leis an gCiste, cuireadh siar forfheidhmiú na leithroinn seo.

Maoin

Tá feithiclí neamhliostaithe infheistíochta mar bhonn do chur chuige fadtéarmach an Chiste i leith infheistíocht i maoin, agus, ag an 31 Nollaig 2010, b'ionann infheistíochtaí neamhliostaithe agus 3.2% den Phunann Lánroghnach. Nuair a chuirtear ceangaltais a bhí amuigh san áireamh, b'ionann maoin agus 4.1% den Phunann Lánroghnach.

Tá éagsúlacht mhór sa phunann neamhliostaithe maoiné ó thaobh réigiúin tíreolaíoch, eanála agus baiisteoir infheistíochta. Ar an mbonn tíreolaíoch, tá an CNP ag díriú ar leithroinnt 50% san Eoraip, 35% i Meiriceá Thuaidh agus 15% san Áise. Ar bhonn luacha, mar atá leagtha amach i gcairt 9, bhí an phunann ag réiteach go ginearálta leis an sprioc leithdháilithe seo ag deireadh 2010 agus tá infheistíocht déanta i 38 tír.

Cairt 9
Nochtadh Tíreolaíoch



Bhí toradh 10.2% ar infheistíochtaí maoiní neamhliostaithe an CNP in 2010. Mhéadaigh luachanna eastáit réadaigh ag méadú i bhformhór na margaí domhanda i rith 2010 cé go raibh an-éagsúlacht sa téarnamh, le téarnamh láidir i SAM, san Áise (seachas sa tSeapáin) agus i gcroí na hEorpa. Lean go leor de mhargaí imeallacha na hEorpa leo ag fulaingt. Bhí nochtadh de €60.7m i leith maoiní Éireannaigh ag an gCiste ag an 31 Nollaig 2010, a bhí comhdhéanta go hiomlán de shócmhainní i bhfeithiclí infheistíochta maoiní a fuarthas trí shócmhainní cistí pinsin a aistriú ó na hollscoileanna agus ó chomhlachtaí neamhthráchtála stáit.

Tá urrúis liostaithe eastáit réadaigh (REIT) i bpunann maoiní an CNP chomh maith. Méadaíodh an nochtadh i leith maoiní le linn 2010 ag eascairt as nuashonrú straitéis infheistíochta an Chiste. Le haird ar riachtanas leachtachta a eascraíonn as na treoracha i leith infheistíocht stiúrtha, ba í straitéis an Chiste an nochtadh méadaithe seo a bhaint amach le REIT atá leachtach. Mhéadaigh an CNP a nochtadh i leith REIT dá réir sin trí €441 a infheistiú i bpunann domhanda - roinnte 50% i Meiriceá Thuaidh, 40% san Eoraip agus 10% san Áise. Faoi dheireadh na bliana bhí nochtadh iomlán €547m ann do REIT, rud a mhéadaigh nochtadh iomlán maoiní na Punainne Lánroghnaí go 6.9%.

Toradh 13.3% a bhí i bpunann chomhnasctha neamhliostaithe agus REIT an CNP.

Gnéithe de Chláir Infheistíochta Maoiní agus Cothromais Príobháideacha an CNP.

Tá cláir maoiní agus cothromais príobháideacha an CNP comhdhéanta de phunann d'fheithiclí indéreacha infheistíochta, i struchtúr comhpháirtíochta teoranta de ghnáth, a fhaigheann foirgnimh fhisiciúla nó cuideachtaí atá ábhartha don straitéis maoiní nó cothromais príobháideach atá á leanúint (m.sh. gheobhaidh ciste maoiní SAM infheistíochtaí oifige sna mórcheantair uirbeacha i SAM).

Bíonn na feithiclí seo comhdhéanta de ghnáth sa dóigh go mbíonn an CNP ina infheisteoir fad lámhe gan aon rannpháirtíocht i mbainistiú na hinfeistíochta ó lá go lá. Feithiclí aonaid a bhíonn iontu de ghnáth le saol socraithe de timpeall ocht nó deich mbliana. Bíonn comhpháirtí ginearálta freagrach as forfheidhmiú na straitéise agus faigheann an CNP, mar chomhpháirtí teoranta, tuarascálacha rialta faoi fheidhmíocht na hinfeistíochta. Féadfaidh ionadaíocht a bheith ag an CNP ar bhord comhairleach an fheithicil infheistíochta.

Tugtar faoi infheistíochtaí de ghnáth ar bhonn ceangaltais .i. tugann an CNP ceangaltas de shuím áirithe airgid ar féidir glaach air thar tréimhse shainithe, trí go cúig bliana de ghnáth.

Cothromais Príobháideach

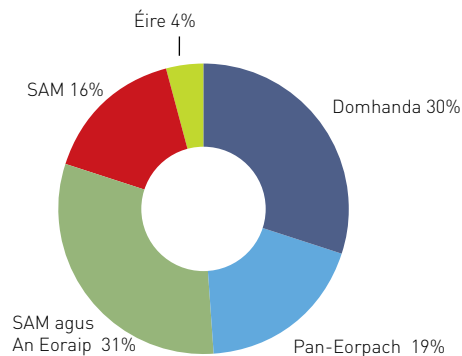
Ag deireadh mhí na Nollag 2010, bhí luach €948.6m ag infheistíochtaí príobháideacha cothromais, nó 6.3% den Phunann Lánroghnach. Tarraingítear ceangaltais i gcothromais phríobháideacha anuas ar bhonn céimíúil de réir mar a aithníonn na bainisteoirí deiseanna infheistíochta cuí. Nuair a chuirtear ceangaltais amuigh san áireamh (666.0 m) tá an cothromais príobháideach cothrom le 10.7% den Phunann Lánroghnach.

Déantar éagsúlú ó thaobh cineál infheistíochta agus réigiúin ar an bpunann cothromais príobháideacha. Ar bhonn ceangaltais, tá an phunann roinnte mar seo a leanas: 67% ag bainisteoirí a dhéanann speisialú i gceannach thar barr amach, 16% ar speisialtóirí i gcaipitil fiontair iad agus 22% ag bainisteoirí ar speisialtóirí iad in earnálacha eile infheistíochta.

Is féidir an phunann a rangú de réir cúig phríomhghrúpa mar seo a leanas ó thaobh na tíreolaíochta:

Cairt 10

Ceangaltais Cothromais Príobháideacha an CNP ag an 31 Nollaig 2010



Tá an leithroinnt d'Éirinn comhdhéanta de cheithre cheangaltas de luach €81m a rinneadh do chistí caipiteal fiontair Éireannacha a cruinníodh i 2007, 2008 agus 2010. Níl ach fórbheagán den cheangaltas seo tarraingthe anuas go dtí seo agus bhí comhluach de €19.2m ag infheistíocht an CNP ag an 31 Nollaig 2010. Chomh maith leis sin, rinne an CNP trí cheangaltas ciste de €66.8 milliún maidir lena rannpháirtíocht i gCiste Nuála Éireann. Tá leithroinnt iomlán de €125 milliún déanta i gCiste Nuála Éireann agus táthar ag súil le tuilleadh ceangaltas a dhéanamh le linn 2011.

Bhí toradh 23.6% ar infheistíocht an CNP i gcothromais príobháideach in 2010.

Mhéadaigh leibhéal gníomhaíochta an tionscal cothromais príobháideach i rith na bliana 2010 agus na margaí airgeadais ag filleadh ar sheasamh níos sláintiúla agus fiacha ar fáil le hédálacha a dhéanamh. Dá thoradh sin agus de thoradh ganntanas leanúnach cuideachtaí d'ardcháilíocht a bheith ar fáil le ceannach ag gnólachtaí cothromais príobháideacha d'fhill an margadh go mear go leibhéal nach bhfacthas ó 2006. Tá margadh deacair ann le cistí a chruinniú áfach, agus meastar go mbeidh sé seo, agus an neamhchinnteacht leanúnach maicreacnamaíoch, ina srian ar phraghsáil.

Bonneagar

Tá leithroinnt 5% ag an gCiste i mbonneagar ó 2006 i leith, cé nach ndearnadh aon infheistíocht i bpáirt mar gheall ar go raibh teorainn ar infhaighteacht tionscadal. Ba thábhachtaí ná sin an ardghiaráil agus na praghsanna arda a bhain le hidirbhearta bonneagair le linn na tréimhse go 2008, a raibh méadú riosca agus laghdú ar thorthaí ionchasacha ann dá bharr, agus tar éis 2009, d'fhulaing siad mar gheall ar infhaighteacht theoranta ar airgeadas. Tá struchtúir idirbhearta níos normálta anois, cé go bhfuil sé deacair i gcónaí airgeadas a fháil i réigiúin atá faoi strus eacnamaíocht nó sa chóras baincfeireachta.

Tháinig an Coimisiún ar an tuairim le linn 2010 go líonfaí leithdháileadh bonneagair an Chiste a líonadh ar dtús trí urrúis liostaithe cothromais chuideachtaí bonneagair, atá á mbainistiú go neamhghníomhach in aghaidh thagarmharc domhanda bonneagair. Bhí an leithroinnt seo le tarlú i dtí thráinse ar leith ar eatraimh ráithiúla go garbh. Rinneadh infheistíocht tosaigh de €297m i mí Lúnasa 2010 agus rinneadh infheistíocht bhreise €215m i mí Dheireadh Fómhair 2010. Cuireadh an tríú tráinse, a bhí le tarlú go luath sa bhliain 2011 ar ceal de bharr gur fógraíodh cionroinnt €10 billiún an CNP i bpacáiste tacaíochta airgeadais an AE/IMF a fógraíodh ag deireamh mhí na Samhna 2010.

Bhí toradh 4.2% ar infheistíocht bhonneagair an CNP (don tréimhse ó mhí Lúnasa ar aghaidh amháin).

I mí na Samhna 2010 bhreithnigh an Coimisiún deiseanna infheistíochta i mbonneagar a hÉireann agus rinne sé an cinneadh seo:

- faoi réir ag réamhchoinníollacha éagsúla, áis airgeadú suas le €550 milliún a leathnú le maoiniú a dhéanamh ar mhéadair uisce baile ar bhonn náisiúnta le tarraingt anuas mar is gá thar trí go ceithre bliana; agus
- faoi réir ar infhaighteacht, suas le €500 milliún a infheistiú i gcomhar le hinfheisteoirí forasacha tríú páirtí i sócmhainní bonneagair in Éirinn.

Rinneadh tagairt don dá chinneadh seo i *bPlean Téarnaimh Náisiúnta an Rialtais 2011 - 2014* a foilsíodh ag deireadh mhí na Samhna 2010, agus rinneadh an Rialtas tiomantas cabhrú le deiseanna infheistíochta i mbonneagar poiblí a aithint don CNP agus d'infheisteoirí príobháideacha eile.

Ranníocaíochtaí an Stáitchiste

Tar éis ranníochtaí a fháil ar an 31 Nollaig 2009 agus in 2010 ó shé scéim déag pinsin ollscoile agus chomhlachtaí státurraithe le luach iomlán de €2072m, meastar go bhfuil réamh-mhaoiniú déantar ar ranníocaíocht bhliantúil an Stáitchiste don CNP de 1% den OTN go dtí luath sa bhliain 2012.

Tugadh cumhacht don Aire Airgeadais leis an Acht CISA an ranníocaíocht 1% a laghdú nó a chur ar fionraí don CNP in aon cheann de na blianta 2012 nó 2013.

Sainorduithe agus Bainisteoirí CNP

31 Nollaig 2010

Bristear cionroinnt straitéiseach sócmhainní an Chiste de réir sainorduithe éagsúla ar son cuspóirí infheistíochta I bhformhór na gcásanna tá foinsí allamuigh déanta ag an gCoimisiún ar bhainistiú na sainorduithe seo chuig institiúidí speisialaithe bainistiú infheistíochta.

Déantar bainistiú ar na sainorduithe laistigh de threoirlínte agus de pharaiméadair atá leagtha síos ag an gCoimisiún. Tá cinntí oirbheartacha agus leibhéal stoic tarmilgthe chuig na bainisteoirí aonair. Féadfaidh sainorduithe infheistíochta a bheith neamhghníomhach (nuair a bhíonn sé e sprioc ag an bhainisteoir toradh innéacs sonrath margaidh a atáirgeadh) nó gníomhach (nuair a bhíonn sé de sprioc ag an mbainisteoir innéacs sonrath margaidh a shárú)

Is bealach an-éifeachtúil ó thaobh costais é an bhainistiúocht neamhghníomhach agus bhí bainistiúocht neamhghníomhach á dhéanamh ar 60% de chionroinnt chothromais luaite an Chiste faoi dheireadh 2010.

Fostaítear bainisteoirí gníomhacha nuair atá ionchas réasúnta ann gur féidir leo luach sa bhreis ar an tagarmharc a bhaint amach tar éis aon chostais bhreise a thabhaítear a bhaint as. Is é cur chuige an Choimisiúin riosca an bhainistithe gníomhaí a dhírú ar na réimsí is mó ar dócha go mbeadh toradh breise le fáil iontu.

Go ginearálta leanann bainisteoirí maoine agus cothromais príobháidí stíleanna sonracha infheistíochta in acmhainní. Ceadaíonn an cur chuige seo le bainisteoirí iomadúla éagsúlú ionas nach mbíonn feidhmíocht an Chiste ag brath rómhór ar fheidhmíocht aon bhainisteora nó aon stíl infheistíochta amháin.

Is é gnó speisialta bhainisteoirí trasdula blocanna móra trádála a dhéanamh sa mhargadh thar ceann infheisteoirí institiúideacha ar mhaithe le costais agus riosca punainne a eascraíonn as na trádálaithe seo a íoslaghdú. De ghnáth fostaítear na seirbhísí seo nuair a bhíonn idirbhearta móra le déanamh le sócmhainní a leachtú nó athchothromú le déanamh ar phunann. Tá painéal de thriúr bainisteoirí trasdula fostaithe ag an gCiste a dhéanann tairiscint ar gach ócáid a mbíonn seirbhísí bainistiú trasdúla ag teastáil ón gCiste.

Tá liosta de bhainisteoirí uile an Chiste sa tábla ar an dá leathanach a leanas mar a bhí ar an 31 Nollaig 2010.

Bainisteoirí CNP ag an 31 Nollaig 2010

Aicme Acmhainní	Sainordú	Bainisteoir	Luach €m
Cothromas Mórchaidhpe			
Neamhghníomhach	Crios Euro	Blackrock	358
Neamhghníomhach	Crios Euro	State Street Global Advisors Ireland	977
Neamhghníomhach	An Eoraip seachas Crios Euro	State Street Global Advisors Ireland	337
Gníomhach	Pan-Eorpach	Oechsle International Advisors	336
Gníomhach	Pan-Eorpach	Putnam Investments	356
Gníomhach	Domhanda	Generation Investment Management	88
Gníomhach	Domhanda	RCM	218
Neamhghníomhach	An tSeapáin	Blackrock	434
Neamhghníomhach	Meiriceá Thuaidh	Blackrock	969
Gníomhach	Meiriceá Thuaidh	Goldman Sachs Asset Management International	373
Gníomhach	Meiriceá Thuaidh	Lord Abbett & Co.	411
Breisiithe	Meiriceá Thuaidh	Invesco	505
Gníomhach	An Aise - Aigéan Ciúin seachas an tSeapáin	Schroder Investment Management	425
Cothromas i Margáí ag Teacht chun cinn			
Neamhghníomhach	Domhanda	State Street Global Advisors Ireland	563
Gníomhach	Domhanda	Alliance Bernstein	232
Gníomhach	Domhanda	Batterymarch Financial Management	222
Gníomhach	Domhanda	Emerging Markets Management	216
Gníomhach	Domhanda	Pioneer Investment Management	106
Gníomhach	Domhanda	Principal Global Investors	216
Cothromas Mionchaidhpe			
Neamhghníomhach	EAFE	State Street Global Advisors Ireland	149
Gníomhach	EAFE	Acadian Asset Management	357
Neamhghníomhach	SAM	Blackrock	494
Bonneagar - Urrúis Liostaithe			
Neamhghníomhach	Domhanda	State Street Global Advisors Ireland	531
Maoin- Urrúis Liostaithe			
Neamhghníomhach	An Eoraip Fhorbartha	State Street Global Advisors Ireland	212
Neamhghníomhach	SAM	State Street Global Advisors Ireland	280
Neamhghníomhach	An Áis Fhorbartha	State Street Global Advisors Ireland	56
Ioncam Seasta			
Gníomhach	Corparáideach Crios euro	DB Advisors	436
Gníomhach	Ceannasach Crios euro	Gníomhaireacht Bainistíochta an Chisteáin Náisiúnta	142
Gníomhach	Láithrithe Príobháideacha	Gníomhaireacht Bainistíochta an Chisteáin Náisiúnta	645
Dearbh-Thoradh			
Gníomhach	Airgeadra	JP Morgan Asset Management	70
Gníomhach	Maicrea Domhanda	Bridgewater Associates	101
Tráchtearraí			
Domhanda	Nóta Tráchtearraí	Merrill Lynch	49
Domhanda	Nóta Tráchtearraí	Fund Logic	448
Foraoiseacht	Éire	Irish Forestry Unit Trust	10
Foraoiseacht	Éire	AIB Investment Managers	19
Airgead Tirim			
Airgead Tirim		Gníomhaireacht Bainistíochta an Chisteáin Náisiúnta	2347
Ilghnéitheach			
Fálú Airgeadra		Gníomhaireacht Bainistíochta an Chisteáin Náisiúnta	-64
Scaireanna Ilghnéitheacha Bainc		Gníomhaireacht Bainistíochta an Chisteáin Náisiúnta	4
Painéal na mBainisteoirí Trasdula			
Trasdul	Domhanda	Nomura International	0
Trasdul	Domhanda	State Street Bank Europe	0
Trasdul	Domhanda	Citigroup	0

Aicme Acmhainní	Sainordú	Bainisteoir	Luach €m
Private Equity			
Ceannach thar Barr amach	Domhanda	CVC Capital Partners	124
Ceannach thar Barr amach	Domhanda	Providence Equity Partners	57
Ceannach thar Barr amach	Domhanda	TPG	48
Ceannach thar Barr amach	Domhanda	Vestar Capital Partners	22
Ceannach thar Barr amach	Pan Eorpach	Charterhouse Capital Partners	58
Ceannach thar Barr amach	Pan Eorpach	Nordic Capital Partners	33
Ceannach thar Barr amach	SAM	The Jordan Company	21
Ceannach thar Barr amach	SAM	Madison Dearborn Capital Partners	48
Ceannach thar Barr amach	SAM	New Mountain Capital Partners	27
Ceannach thar Barr amach	SAM agus an Eoraip	Clayton, Dubilier & Rice	134
Ceannach thar Barr amach	SAM agus an Eoraip	Hellman & Friedman	49
Eile	Pan Eorpach	Atlantic Bridge	0
Eile	Pan Eorpach	Palamon Capital Partners	30
Eile	SAM	Fortress Investment Group	68
Eile	SAM agus an Eoraip	Oaktree Capital Management	103
Eile	SAM agus an Eoraip	Summit Partners	8
Eile	SAM agus an Eoraip	TA Associates	7
Eile	SAM agus an Eoraip	HIG Capital	5
Caipiteal Fiontair	Domhanda	Greenspring Associates	29
Caipiteal Fiontair	Domhanda	Weathergace Capital	9
Caipiteal Fiontair	SAM	Frazier Healthcare	5
Caipiteal Fiontair	SAM	New Enterprise Associates	13
Caipiteal Fiontair	SAM	Oak Investment Partners	12
Caipiteal Fiontair	SAM agus an Eoraip	Abingworth	15
Caipiteal Fiontair	Éire	Delta Partners	5
Caipiteal Fiontair	Éire	Fountain Healthcare Partners	8
Caipiteal Fiontair	Éire	Seroba Kernel Lifesciences	2
Caipiteal Fiontair	Éire	NCB	3
Caipiteal Fiontair	Ciste Nuála	Draper, Fisher, Jurvetson	1
Caipiteal Fiontair	Ciste Nuála	DFJ Esprit	1
Caipiteal Fiontair	Ciste Nuála	Polaris Ventures	0
		Iomlán Cothromas Príobháideach	947
Maoin			
Croí	RA	Scottish Widows	23
Croí	An Áise	Pramerica REI	18
Croí	An Eoraip	Grosvenor	23
Croí	An Eoraip	Irish Life Investment Managers / Henderson	8
Croí	Éire	AIB Investment Managers	1
Croí	Éire	IPUT	21
Croí	Éire	Irish Life Investment Managers	15
Croí	Éire / RA	State Street Global Advisors	22
Deisthapúil	An Áise	Composition Capital	11
Deisthapúil	An Áise	MGPA	13
Deisthapúil	An Eoraip	AXA REIM	2
Deisthapúil	An Eoraip agus an Áise	Forum Partners	59
Deisthapúil	An Eoraip agus SAM	Pramerica REI	19
Deisthapúil	Domhanda	Morgan Stanley REI	67
Deisthapúil	Domhanda	Silverpeak	23
Deisthapúil	Éire	Friends First	1
Deisthapúil	RA	Aviva	6
Deisthapúil	SAM	Broadway Partners	11
Deisthapúil	SAM	Capital Trust	-10
Deisthapúil	SAM agus An Eoraip	Tishman Speyer	31
Breisluch	An Eoraip	Lothbury	3
Breisluch	An Eoraip	Rockspring PIM Ltd	33
Breisluch	An Eoraip agus SAM	CBRE Investors	20
Breisluch	SAM	AREA	16
Breisluch	SAM	Berkshire	23
Breisluch	SAM	Madison Marquette	28
		Iomlán Maoine	487
Iomlán na Punainne Lánroghnaí			15,059

Infheistíocht Fhreagrach

Aithníonn an Coimisiún go mbíonn tionchar ag an mbainistiú a dhéanann cuideachtaí ar thosca timpeallachta, sóisialta agus rialachais (TSR) ar a bhfeidhmíocht fhadtéarmach agus tá bearta curtha i gcrích aige chun na tosca seo a chomhtháthú ina chleachtas úinéireachta agus ina chinnteoireacht. Tá glactha aige le beartas foirmiúil um Infheistíocht Fhreagrach agus tá sé ar cheann de shínteoirí bunaidh do Phrionsabail na NA don Infheistíocht Fhreagrach (PRI). Mar shínteoirí, geallann infheisteoirí go mbeidh siad ina n-úinéirí gníomhacha, go mbeidh saincheisteanna TSR fite isteach ina n-úinéireachta agus ina gcinnteoireacht infheistíochta, agus go dtabharfaidh sí tuairisc ar a ndul chun cinn.

Cheap an Coimisiún Hermes Equity Ownership Services (EOS) in 2007 chun seachvótaí a fhorghníomhú thar ceann an Chiste agus chun saincheisteanna timpeallachta, sóisialta agus rialachais a phlé le cuideachtaí ina phunann domhanda cothromais.

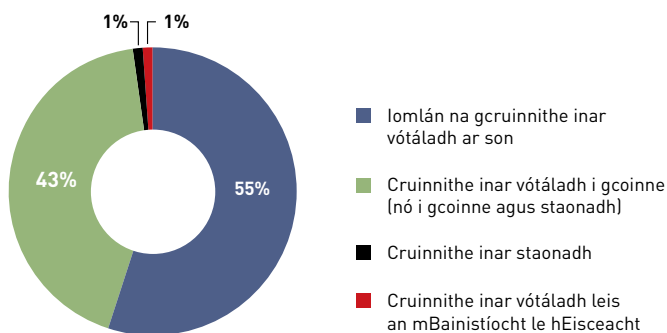
Tá cur chuige Hermes bunaithe ar an mbonn nach mór do chuideachta a ritear chun leas fadtéarmach na scairshealbhóirí bainistiú éifeachtúil a dhéanamh ar a chaidreamh lena fostaithe, le soláthróirí agus le custaiméirí, iompar eiticíúil a chleachtadh agus aird a thabhairt ar an timpeallacht agus ar an tsochaí i gcoitinne. Tá iarrphróimhfheidhmeanaigh agus comhaltaí eile boird ó chuideachtaí poiblí, mar aon le straitéiseoirí sinsearach, saineolaithe ar rialachas corparáideach, baincírí infheistíochta, bainisteoirí cistí, dlíodóirí agus cuntasóirí i bhfoireann Hermes. Bíonn Hermes ag feidhmiú go discrédieach de ghnáth agus rochtain níos mó aige dá bharr sin ar bhoird agus ar bhainistíocht.

Vótáil

In 2010 vótáil Hermes thar ceann an CNP ar 35,162 rún ag 3,448 cruinniú agus chuir sé i gcoinne rún amháin nó níos mó ag 1,477 de na cruinnithe sin. Vótáil Hermes leis an mbainistíocht trí eisceachtI gcásanna áirithe féadfaidh Hermes tacú le rún a bhfuil inní air faoi, má bhíonn sé sásta, tar éis idirghabhála leis an gcuideachta, go ngníomhóidh an bhainistíocht maidir leis na cúiseanna inní seo ar ball. ag 35 cruinniú agus staon sé ag 30 cruinniú. Thacaigh sé leis an mBainistíocht ar gach rún ag an 1,906 cruinniú eile.

Cairt 11

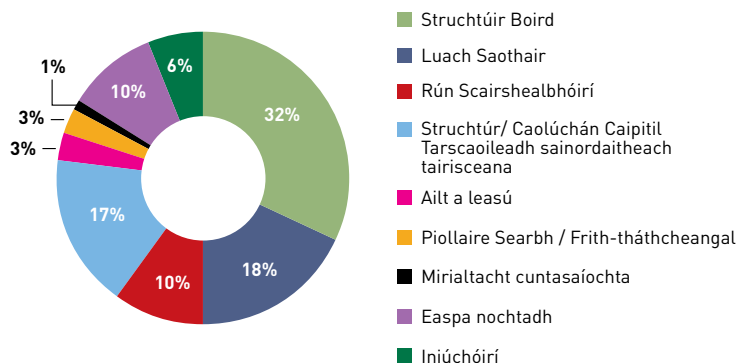
Gníomhaíocht Vótála CNP 2010



Go ginearálta tacóidh Hermes le moltaí bhord chuideachta mura mbíonn cúis mhaith aige a mhalairt a dhéanamh. Forchoimeádann an Coimisiún an ceart chun moltaí vótála Hermes a shárú. Léirítear na saincheisteanna ar ar vótáil Hermes in aghaidh na bainistíochta nó inar staon sé ar rúin sa tábla thíos.

Cairt 12

Vótaí i gCoinne nó Staonadh in 2010 (3,300 vóta)



Maidir le ghabháltas gnáthscaireanna i mBanc na hÉireann agus AIB, vótáil an Coimisiún a gabháltas scaireanna de réir an vóta a d'ordaigh an tAire Airgeadais maidir le hInfheistíochtaí i Scaireanna Tosaíochta.

I rith na bliana 2010 lean an Coimisiún ar aghaidh ag foilsíú taifead ráithiúla dá sheachvótáil ar riarraiste ar a shuíomh idirlín.

Idirbheartaíocht

Tá an idirbheartaíocht bunaithe ar an gcoincheap go luann scairshealbhóirí a n-ábhar inní go díreach le boird na gcuideachtaí ar bhealach tógála chun dul i ngleic le saincheisteanna agus athrú a chur i gcrích. I bhformhór na gcásanna is straitéis níos oiriúnaí í an idirbheartaíocht ná an rogha stoic a eisiamh as punainn mar chéad chéim, agus dá réir sin, aon deis a bheadh ann tionchar dearfach a imirt ar na cuideachtaí sin a chealú.

Áirítear i measc na ngníomhaíochtaí idirbheartaíochta:

- Cruinnithe le stiúrthóirí feidhmiúcháin agus neamhfheidhmiúcháin cuideachta;
- Rannpháirtíocht i dtograí le hinfeisteoirí eile; agus
- Rúin scairshealbhóirí a chur os comhair cruinnithe ginearálta.

I rith 2010 bhí Hermes i mbun idirbheartaíochta le 373 cuideachta maidir le 1,227 saincheist i leith nithe ar nós cúiteamh d'fheidhmeanaigh, cleachtas saothair sa slabhra soláthair agus ganntanas uisce. Léirítear nádúr na n-idirbheartaíochta sna cairteanna.

2 I gcúinsí áirithe féadfaidh Hermes tacú le rú a bhfuil údar inní aige faoi má bhíonn sé sásta, bunaithe ar a idirbheartaíocht leis an gcuideachta, go mbeidh bainistíocht na cuideachta ag gníomhú chun dul i ngleic leis an inní sin amach anseo.

I gcuid de na hidirbheartaíochtaí bíonn cruinniú nó dhó ann thar tréimhse míonna agus bíonn roinnt eile níos casta le mórán cruinnithe le comhaltaí éagsúla boird thar tréimhse de bhlianta. Foilsíonn an CNP achoimre mionsonrach d'idirbheartaíocht leanúnach Hermes ar a shuíomh idirlín gach ráithe.

Chomh maith lena ghníomhaíochtaí idirbheartaíochta trí Hermes, tá an Ciste ina chuid de Ghrúpa Idirbheartaíochta na Súdáine, idirbheartaíocht chomhoibríoch de chuid infheistoirí institiúideacha a bhfuil timpeall US\$2.5 trilliún faoi bhainistíocht acu, agus a bhfuil an Beartas um Infheistíocht Fhreagrach sínithe acu. Aithníonn na sínitheoirí seo go bhfuil cuideachtaí a bhfuil oibríochtaí, nó nochtadh, sa tSúdáin acu i measc a gcuid infheistíochtaí idirnáisiúnta – agus gur ábhar inní don phobal é taifead cearta daonna na tíre sin. Tá an Grúpa rannpháirteach in idirbheartaíochtaí leanúnacha le cuideachtaí ábhartha chun na cuideachtaí atá ag feidhmiú sa tSúdáin a spreagadh chun gníomhú go freagrach agus ómós a thabhairt do chearta daonna.

Tionscadal Nochtadh Carbóin (TNC)

Tá an CNP ina shínteoir do Iarratas Faisnéise an Tionscadal Nochtadh Carbóin (TNC) le cúig bliana anuas. Cuireadh an t-iarratas faisnéise TNC 2010 chuig níos mó ná 3,700 cuideachta ar fud an domhain. Spreagadh cuideachtaí Éireannacha i 2009 chun an ceistneoir TNC a chomhlánú den chéad uair. Le gairid sheoil TNC Tionscadal Nochtadh Uisce, a bhfuil an CNP ina shínteoir de chomh maith. Is í aidhm an chláir nua seo cabhrú le hinfeistoirí institiúideacha tuiscint níos fearr a bheith acu ar rioscaí agus deiseanna gnó a bhaineann le ganntanas uisce agus le saincheisteanna eile uisce trí mhéadú a dhéanamh ar fhaisnéis ardchaighdeán faoin saincheist phráinneach seo.

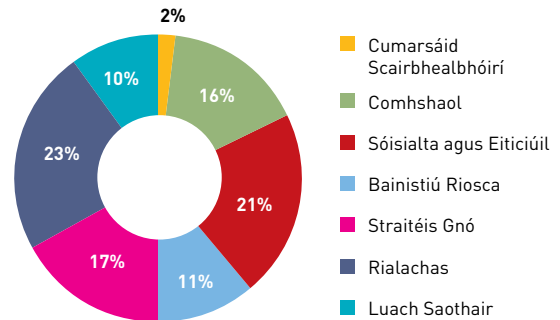
Cnuas-Mhuinisin

Cuireann an tAcht um Chnuas-Mhuinisin agus Mianaigh Fhrithphearsanra, 2008 de dhualgas ar an gCiste infheistíocht a sheachaint i ndéantúsóirí cnuas-mhuinisean nó mianaigh frithphearsanta.

Tá deireadh curtha ag an gCoimisiún le hinfeistíochtaí i seacht cuideachta agus ceithre cinn eile eisiata (nach raibh infheistíochtaí iontu cheana) ón gCiste mar gheall ar a rannpháirtíocht i ndéantúsaíocht cnuas-mhuinisin nó mianaigh frithphearsanta nó mar nach bhfuil na cuideachtaí seo sách deighilte amach ó dhéantúsaíocht na n-arm seo.

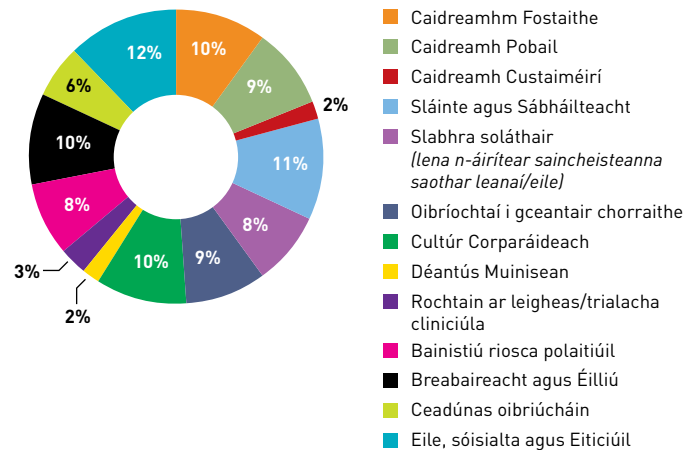
Cairt 13

Idirbheartaíocht CNP 2010 (373 Cuideachta)



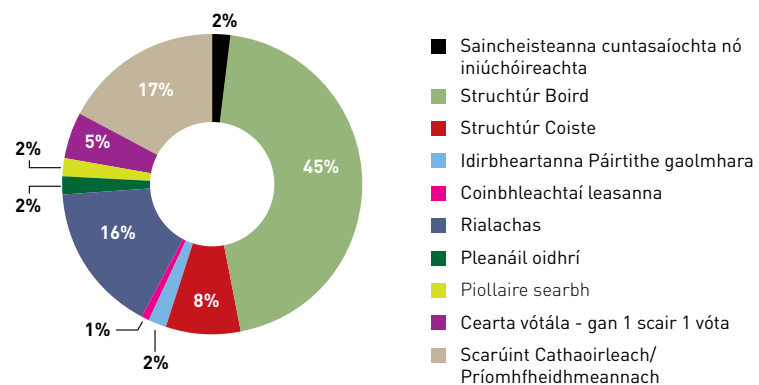
Cairt 14

Bhain Saincheisteanna Sóisialta agus Eitice le 21 d'Idirbheartaíochtaí i 2010

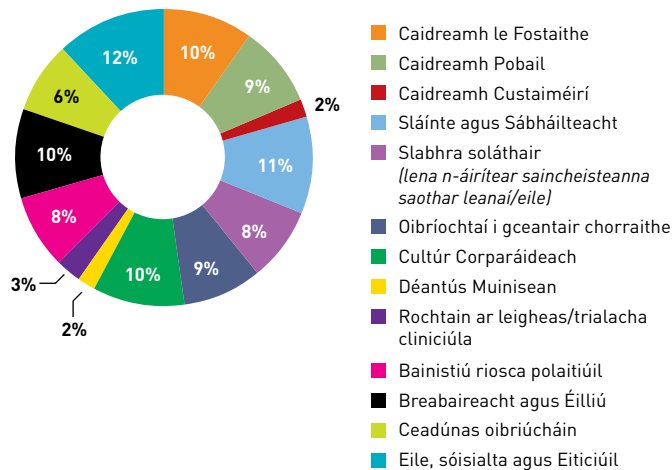


Cairt 15

Bhain Rialachas le 23% d'Idirbheartaíochtaí in 2010



Cairt 16

Bhain saincheisteanna comhshaoil le 16% d'idirbheartaíochtaí in 2010

Tábla 13 Liosta Urrús Toirmisth

Aerostar (An Rómáin)
Alliant Techsystems (SAM)
General Dynamics Corp (SAM)
L-3 Communications Holdings Inc (SAM)
Lockheed Martin (SAM)
Northrop Grumman (US) SAM
Raytheon (SAM)
Textron (SAM)
Hanwha Corporation (An Chóiré Theas)
Poongsang (An Chóiré Theas)
Singapore Technologies Engineering

Prionsabail don infheistíocht Fhreagrach (TSR)

Soláthraíonn na Prionsabail creat don chleachtas is fearr d'fhinstéirí chun tosca TSR a chomhtháthú ina gcinnteoireacht infheistíochta agus ina gcleachtais úinéireachta. Ó seoladh é in mí Aibreáin 2006, tá líon na sínitheoirí méadaithe go os cionn 700 sínitheoir le US\$18 trilliún de shócmhainní faoi bhainistíocht acu. Mar shínitheoir PRI, tá an Cúlchiste Náisiúnta Pinsean tiomanta dá shé phrionsabal, a fheidhmíonn mar threoir gníomhaíochta agus tuairisceoireachta maidir le hinfeistíocht fhreagrach.

Tiomantais na Sínthitheoirí

1. Saincheisteanna TSR a fhí isteach in anailis infheistíochta agus i gcinnteoireacht
2. A bheith ina n-úinéirí gníomhacha agus saincheisteanna TSR a fhí isteach i mbeartais agus i gcleachtais úinéireachta.
3. Nochtadh cuí ar shaincheisteanna TSR a lorg ó aonáin a ndéanann siad infheistíocht iontu.
4. Glacadh agus forfheidhmiú TSR a chothú sa tionscal infheistíochta.
5. Obair le chéile chun éifeachtúlacht TSR a fheabhsú sa tionscal infheistíochta.
6. Tuairisciú a dhéanamh ar ghníomhaíochtaí a bhaineann le forfheidhmiú TSR agus le dul chun cinn ina leith.

Mar shínitheoir TSR tá dualgas ar an CNP an dul chun cinn atá déanta aige i bhforfheidhmiú na bprionsabal a thuairisciú mar chuid den suirbhé bliantúil measúnaithe TSR. Chuir an Coimisiún a chuid freagraí ar shuirbhé 2009 os comhair an phobail. Tá an fhaisnéis seo ar fáil ar www.nprf.ie.

Tá sonraí breise faoinn TSR ar fáil ag www.unpri.org.

Riosca, Maoirseacht Agus Rialuithe

Tá an CNP nochtaithe i leith rioscaí éagsúla agus tá bainistiú na rioscaí seo ar cheann de na cúramaí is mó atá ar an gCoimisiún agus ar an CNP. Chun na críche seo, tá córais teicneolaíochta faisnéise suiteáilte ag an CNP agus nósanna imeachta rialaithe forbartha aige de réir na gcleachtas is fearr sa tionscal.

Riosca Margaidh

Is é suim an riosca absalóideach bunúsach margaidh an príomhfhoinsé riosca atá ann don Chiste. Eascraíonn sé as cumas na sócmhainní sa Chiste titim i luach mar gheall ar laghdúithe i bpraghsanna sócmhainní.

- Áirítear luaineachtaí i bpraghsanna cothromais, bannaí agus maoiné, agus gluaiseachtaí sna malartáin eachtracha i rioscaí an mhargaidh.
- Is léir gur gá riosca a ghlacadh sa mhargadh chun toradh a fháil. Is é cuspóir an Choimisiúin an toradh ionchasach a uasmhéadú ach luaineacht a choinneáil laistigh de leibhéil réasúnta trí éagsúlú a dhéanamh ar infheistíochtaí an CNP thar earnálacha iomadúla sócmhainní agus luaineacht ionchasach gach aicme sócmhainní agus comhghaolú ionchas aicmí sócmhainní le haicmí sócmhainní eile a chur san áireamh.
- Díríonn an Coimisiún den chuid is mó ar bhainistiú a dhéanamh ar riosca absalóideach ag leibhéal foriomlán na Punainne Lánroghnaí. Cé gur féidir le haicmí aonair sócmhainní dul suas nó síos, mar gheall ar straitéis éagsúlú an Chiste is í éifeacht chomhcheangailte an leibhéil fhoriomláin is tábhachtaí.
- Cuimsíonn leithroinnt straitéiseach fhadtéarmach acmhainní an Chiste sprioc luaineachta de 12%.
- Mar infheisteoir fadtéarmach, is féidir luaineacht i luachanna sócmhainní a laghdú a fhad is go gcoinníonn sócmhainní an cumas chun bisiú thar am. Dá bhrí sin is é an rud is tábhachtaí d'infheisteoir fadtéarmach sócmhainní a sheachaint a fhulaingíonn cailteanas nach féidir a fháil ar ais.
- Déanann an Bainisteoir monatóireacht laethúil ar riosca absalóideach margaidh an Chiste (beart ex-ante) agus ar fheidhmíocht an Chiste (beart ex-post). Is é seo an rialú criticiúil i maoirseoireacht an riosca iomlán a éiríonn laistigh den Chiste.

Eascraíonn riosca cóibhéiseach margaidh as (i) feidhmíocht bhainisteoirí infheistíochta an Chiste i gcomparáid lena dtagarmharc agus (ii) as aon chinnteoireacht a dhéanann an Coimisiún i leith cionroinnt thaicticiúil sócmhainní. Tá cinneadh déanta ag an gCoimisiún riosca teoranta a ghlacadh sna réimsí seo.

- Déantar an riosca maidir le diallas ó thoradh iarbhrí an Chiste ón toradh tagarmharc a thomhas trí earráid a rianadh: diallas caighdeánach ionchasach na difríochta sa bhfeidhmíocht idir an Ciste iarbhrí agus an phunann tagarmharcála. Is coincheap staidrimh é an diallas caighdeánach a léiríonn athrúchán an toradh.
- Tá an teorainn fhoriomlán rianta don CNP mar atá deimhnithe ag an gCoimisiún socraithe ag 3%.

- Déantar earráid fhoriomlán rianta an CNP a chionroinnt idir bainisteoirí aonair infheistíochta agus cinntí taicticiúla cionroinnt sócmhainní trí phróiseas buiséidiú riosca. Dá airde an earráid rianta a chionroinntear ar bhainisteoir, is ea is mó solúbthachta a thugtar don bhainisteoir chun imeacht ón bpunann tagarmharcála. Bíonn buiséad riosca de 6% ag bainisteoirí gníomhacha cothromais an Chiste mar shampla, rud a chiallaíonn go mbeifear ag súil go mbeidh feidhmíocht bhliantúil an bhainisteora laistigh de 6% den bhfeidhmíocht thagarmharc ar feadh dhá thrian den am.

Déanann an GBCN monatóireacht ar earráid rianta ag leibhéal an Chiste féin agus ag leibhéal an bhainisteoir aonair punainn ar bhonn laethúil d'fhonn a chinntiú nach mbíonn difríochtaí laethúla níos mó ná níos lú ná mar a bhíodas ag súil leo, nuair a chuirtear straitéis infheistíochta an Chiste agus tionchair na gcúinsí margaidh san áireamh.

Is ionann riosca céile conartha agus an riosca go loicfeadh triú pháirtí in oibleagáid leis an gCiste. Tá sé mar bheartas ag an CNP éagsúlú a dhéanamh thar céilí conartha, agus déantar monatóireacht ar an riosca céile conartha mar chuid de bhainistiú fhoriomlán an CNP ar riosca céile conartha ina rannóga éagsúla gnó.

Riosca Oibríochtaí

Is ionann riosca oibríochtaí agus an riosca go bhféadfadh cailteanais eascairt as próisis agus rialuithe easnamhacha nó theipthe, nó ó dhaoine, córais nó theagmhais seachtracha. Is í aidhm an Choimisiúin riosca oibríochtaí a íoslaghdú.

Chun na críche seo, tá córais teicneolaíochta faisnéise suiteáilte ag an CNP agus nósanna imeachta rialaithe forbartha aige de réir na gcleachtas is fearr sa tionscal. Déantar athbhreithniú rialta ar na rialuithe seo le cinntiú go bhfuil siad ag freagairt go cuí do na rioscaí a mbíonn an CNP nochtaithe dóibh. Déanann Aonad Rialaithe Inmheánach an GBCN monatóireacht ar fhorfheidhmiú na rialuithe seo. Tá an obair seo á fhorlónadh ag gnólacht iniúcháirí, PricewaterhouseCoopers faoi láthair, a dhéanann obair iniúcháireachta inmheánach. Tá sé de dhualgas ar an Aonad Rialaithe Inmheánach aird a tharraingt ar aon bhearnaí i rialuithe nó ar ócáidí a gcreideann siad gur chóir rialuithe a neartú de réir an chleachtais idirnáisiúnta is fearr agus moltaí cuí a dhéanamh maidir le hathrú.

An Caomhnóir Domhanda

Tá caomhnóir domhanda an Chiste, BNY Mellon, freagrach as socrú bearta (seachadadh airgid nó urrúis i leith ceannach/díolacháin sócmhainní an Chiste) agus, i bhformhór na gcásanna, as sócmhainní uile an CNP a choimeád go neamhspleách ó na bainisteoirí infheistíochta.

Táillí agus Speansais

Is cuid riachtanach den tseirbhís é taifid chruinne a choinneáil agus tuarascálacha a eisiúint chuig an gCiste chomh maith le deimhnithe a eisiúint chuig iniúcháirí a dhearbhaíonn sonraí na sócmhainní atá á gcumhdach. Úsáidtear sonraí a chuireann an caomhnóir ar fáil gach lá go leictreonach chun luachálacha agus tuarascálacha riosca agus rialaithe an Chiste a ghiniúint.

Tá bailiú ioncaim agus díbhinní ar shócmhainní, athfháil chánacha atá dlite don Chiste agus réimse cuimsitheach de thuarascálacha cuntasáíocht airgeadais a sholáthar i measc fheidhmeanna an chaomhnóra freisin.

Níl infheistíochtaí maoinne agus cothromais phríobháidigh an Chiste ná a chuid infheistíochtaí i gcistéí ciomhthiomsaithe infheistíochta á gcoimeád ag an gcaomhnóir domhanda. Den chuid is mó tá infheistíochtaí maoinne agus cothromais phríobháidigh an Chiste struchtúraithe mar chomhpháirtíochtaí teoranta, agus an Ciste ina comhpháirtí teoranta iontu. Tá gabháiltais an Chiste i gciste ciomhthiomsaithe infheistíochta, in iontaobhais áirithe aonad maoinne agus i dtáirgí struchtúraithe cothromais cláraithe in ainm an CNP le gníomhaire aistrithe nó iontaobhaí ábhartha.

Riosca Rialála

Is ionann riosca rialála agus an riosca go dteipfeadh ar an CNP cloí le dlíthe agus rialacháin. Tá clár oideachais forbartha ag feidhm ghéilliúntais an GBCN do choimisinéirí agus do bhaill foirne ionas go mbeidh siad eolach ar na dlíthe agus ar na rialacháin ábhartha go léir, agus ar mhaithe le géilliúntas leanúnach a chinntiú, cuidíonn sé le nósanna imeachta cuí bainistíochta agus clár ráiteas ó dhaoine aonair a fhorbairt.

Maoirseacht

Luíonn an phríomhfhreagracht ó thaobh bainistiú a dhéanamh ar rioscaí an Chiste ar an GBCN ar bhonn laethúil.

Bíonn Coiste Iniúcháireachta an Choimisiúin rannpháirteach go gníomhach sa phróiseas rialuithe. Éilítear ar phearsana sinsearach ainmnithe sa GBCN sraith tuarascálacha caighdeánacha scríofa a dhéanamh chuig ach cruinniú den Choiste Iniúcháireachta le sonraí faoi aon sárú a rinneadh ar rialuithe agus aon saincheist rialaithe eile a bheadh tarlaithe.

Measann an Coiste athbhreithniú riosca an GBCN gach bliain, ina n-aithnítear réimse leathan foinsí ionchasacha riosca agus ina meastar gach ceann acu ó thaobh dóchúlachta agus tionchair, agus dirítear go háirithe ar na rioscaí leis an chomhscór is airde. Chomh maith leis sin, déanann an Coiste Iniúcháireachta athbhreithniú ar thorthaí na n-iniúcháireachtaí a dhéanann Aonad Rialaithe Inmheánach an GBCN, an ghnólacht sheachtrach agus iniúcháir seachtrach reachtúil an Chiste, an tArd-Reachtair Cuntas agus Ciste.

Bhí táillí agus costais fhabhráithe de €21.1m ag oibriúchán an CNP in 2010.

Tábla 14 Speansais an Chiste 2010

	€
Táillí na mBainisteoirí Infheistíochta	15,246,930
Táillí an Chaomhnóra Domhanda	2,306,892
Córais agus Seirbhísí	2,009,262
Táillí Dlí. Cánach agus Comhairleoireacht Bainistíochta	629,100
Táillí Coimisiúin	244,529
Táillí Iniúcháireachta Inmheánaí	111,243
Táillí Iniúcháireachta Seachtraí	30,000
Speansais an Choimisiúin	15,399
Comhairle Dlí maidir le hInfheistíochtaí Stiúrtha	471,689
Iomlán	21,065,044

De bhreis ar na speansais thuas, bhí costais €4.5m ar an GBCN mar Bhainisteoir sa bhliain 2010. Seasann an Státchiste na costais seo.

Gearrtar na táillí bainisteoirí infheistíochta a thugtar thuas go díreach chuig an CNP agus baineann siad le formhór sócmhainní CNP. I roinnt cásanna áfach, go háirithe i maoin agus i gcothromas príobháideach, déanann an Ciste infheistíocht trí chisté ciomhthiomsaithe agus trí fheithiclí infheistíochta eile. I bhformhór na gcásanna gearrtar táillí agus speansais maidir leis na feithiclí infheistíochta seo laistigh den bhfeithicil infheistíochta atá i gceist agus ní ghearrtar táille ar leith ar an CNP.

Bíonn an Ciste rannpháirteach gach bliain i suirbhé a reachtálann an gnólacht Ceanadach, Cost Effectiveness Management (CEM) Inc a thomhaiseann costais iomlána oibriúcháin chisté pinsin i gcomparáid lena bparaí. Cuireann an suirbhé tagarmharc saincheaptha ar fáil chun feidhmíocht chostais Phunann Lánroghnaí an CNP a mheas, tagarmharc atá comhdhéanta de phiarghrúpa de chisté cosúla idirnáisiúnta atá aitheanta ag CEM mar chomparáid oiriúnach don Chiste. Cuireann an suirbhé difríochtaí i gcionroinnt sócmhainní sa phiarghrúpa san áireamh.

Léirigh an suirbhé is déanaí, don bhliain 2009, gurb ionann costais iomlána an Chiste, lena n-áirítear costais a thabhaigh an GBCN mar Bhainisteoir agus táillí a gearradh laistigh d'fheithiclí infheistíochta tríú páirtí, agus 0.39% de shócmhainní an Chiste ar an meán. Tá an figiúr seo beagán níos fearr ná an meán do thagarmharc grúpa an CNP.

Na Coimisinéirí Reatha



Paul Carty – Cathaoirleach

Comhairleoir Airgeadais agus
iar-Chomhpháirtí Bainistíocht,
Deloitte & Touche, Éire.



John A Canning Jr

Cathaoirleach Madison Dearborn
Partners LLC



Dr Brian Hillery

Cathaoirleach Independent
News & Media plc, Providence
Resources plc, agus Stiúrthóir
an Bhanc Ceannais agus
Údarás Seirbhísí Airgeadais na
hÉireann. An tOll.



Maurice Keane

Stiúrthóir Cuideachta (lena n-áirítear
Anglo Irish Bank Corporation Ltd) agus
Iar-Phríomhfheidhmeannach Grúpa,
Banc na hÉireann.



Knut N. Kjaer

Iar-Uachtarán Risk
Metrics Group & iar-
Phríomhfheidhmeannach,
Norges Bank Investment
Management



Prof. Frances Ruane

Stiúrthóir, an Institiúid Taighde
Eacnamaíochta agus Sóisialta
(ESRI)



John C. Corrigan

Príomhfheidhmeannach,
Gníomhaireacht Bainistíochta an
Chisteáin Náisiúnta

Rialachas an Chiste

Forléargas

Tá an Ciste á rialú agus á bhainistiú ag Coimisiún an Chúlchiste Náisiúnta Pinsean, comhlacht corparáideach atá comhdhéanta de sheacht gcomhalta atá ceaptha ag an Aire Airgeadais. Faoin Acht um an Chúlchiste Náisiúnta Pinsean, 2000, (“An tAcht”) is daoine a bhfuil saineolas agus taithí shubstantiúil faighte acu ag leibhéal sinsearach in aon cheann de líon réimsí liostaithe lena n-áirítear infheistíocht nó bainistíocht idirnáisiúnta gnó, airgeadas nó eacnamaíocht, dlí, cleachtas achtúireach agus cuntasáocht agus iniúchóireacht amháin is féidir a bheith ceaptha ag an Aire.

Áirítear i measc feidhmeanna an Choimisiúin deimhniú agus forfheidhmiú straitéis infheistíochta an CNP de réir a bheartas reachtúil infheistíochta Éilíonn beartas reachtúil an Chiste go ndéanfar an CNP a infheistiú leis an toradh optamach iomlán airgeadais a bhaint amach a fhad is a bhíonn an leibhéal riosca, don airgead a bhíonn ina sheilbh nó infheistithe, inghlactha don Choimisiún. Níl feidhm ag beartas infheistíochta reachtúil an CNP maidir le hInfheistíochtaí Stiúrtha.

Éilítear ar an gCoimisiún a chuid feidhmeanna a fheidhmiú tríd an mBainisteoir. I mí Mhárta 2011, tar éis dul i gcomhairle leis an Aire Airgeadais, rinne an Coimisiún an GBCN a athcheapadh mar Bhainisteoir ar an gCiste go ceann tréimhse cúig bliana eile go dtí mí Aibreáin 2016.

An Coimisiún

Leagann an Coimisiún straitéis leithdháileadh sócmhainní an CNP amach agus na paraimhéadair inar féidir sócmhainní an Chiste a infheistiú agus déanann sé athbhreithniú ar fheidhmíocht agus ar fhorfheidhmiú straitéise an Chiste.

Tá Coiste Iniúchóireachta, Coiste Comhairleach Maoine agus Coiste Comhairleach um Chothromas Príobháideach bunaithe ag an gCoiste chun cabhrú leis a chuid feidhmeanna a chomhlíonadh. Gan dochar dá fhreagracht féin i leith a chuid feidhmeanna, féadfaidh an Coimisiún aon cheann dá fheidhmeanna a mheasann sé a bheith cuí a tharmligean chuig an mBainisteoir.

Déanann an Coimisiún cothabháil ar liosta foirmiúil feidhmeanna atá tarmligthe chuig an GBCN ar bhonn leanúnach.

Feidhmeanna tarmligthe chuig an GBCN
An t-údarás chun cuntais bainc a oscailt agus a chothabháil, lena n-áirítear cuntais in airgeadraí eile seachas airgeadra an Stáit.
An fheidhm chuntasaíochta don Chiste.
Airgead neamhinfeistithe an Chiste a bhainistiú agus a Oibríochtaí fálaithe straitéiseacha in airgeadraí eachtrannacha.
Bainistiú mar is gá ar an bpunann neamhghníomhach bannaí.
Tá roghnú bainisteoirí tarmligthe chuig an GBCN agus is é an GBCN an t-údarás dámhachtaine le haghaidh chuspóirí Threoir Soláthar Poiblí an AE.
Monatóireacht (athbhreithniú seachtrach) ar bhainisteoirí seachtracha infheistíochta an Chiste agus ar fheithiclí seachtracha infheistíochta.
Monatóireacht ar rioscaí an Chiste.
An t-údarás chun an Ráiteas um Chuspóirí Infheistíochta agus Srianata a tharmligean chuid an GBCN ar an mbun gur athruithe teicniúla a bheadh iontu agus go dtuairisceofaí chuig an gCoiste Iniúchóireachta iad.
An t-údarás chun feithiclí aonair maoine agus cothromais príobháideacha a roghnú agus infheistiú iontu, lena n-áirítear na hinfeistíochtaí sin a dhiúscairt go hiomlán nó i bpáirt.
An t-údarás chun infheistíocht a dhéanamh i mbonneagar, lena n-áirítear bonneagar na hÉireann.
Rinne an Coimisiún forfheidhmiú polasaí Riosca Céilí Conartha an Chiste a tharmligean chuig an GBCN.
Leithdháileadh dinimiciúil sócmhainní de réir paraiméadair atá aontaithe ag an gCoimisiún

Is iad seo a leanas comhaltaí Choimisiún an CNP mar a bhí i mí Mheithimh 2011:

Paul Carty – Cathaoirleach

Athcheaptha ón 31 Iúil 2010.

Comhairleoir Airgeadais agus iar- Chombhpháirtí Bainistíocht, Deloitte & Touche, Éire.

John A Canning Jr.

Athcheaptha ón 2 Aibreán 2010.

Chairman of Madison Dearborn Partners LLC.

An Dr. Brian Hillery

Athcheaptha ón 1 Iúil 2010.

Cathaoirleach Independent News & Media plc, agus iar-Chathaoirleach, UniCredit Bank Ireland plc

Maurice Keane

Ceaptha ón 5 Feabhra 2007.

Stiúrthóir Cuideachta (lena n-áirítear Anglo Irish Bank Corporation Ltd) agus Iar- Phríomhfheidhmeannach Grúpa, Banc na hÉireann.

Knut N. Kjaer

Ceaptha ón 2 Aibreán 2010.

Iar-Uachtarán Risk Metrics Group & iar- Phríomhfheidhmeannach, Norges Bank Investment Management.

An tOll. Frances Ruane

Ceaptha ón 1 Iúil 2019.

Stiúrthóir, an Institiúid Taighde Eacnamaíochta agus Sóisialta (ESRI).

John C. Corrigan

Comhalta ex-officio, ceaptha ar an 4 Nollaig 2009.

Príomhfheidhmeannach, Gníomhaireacht Bainistíochta an Chisteáin Náisiúnta

Téarma oifige cúig bliana a bhíonn ag coimisinéir, seachas príomhfheidhmeannach an Bhainisteora a fhreastalaíonn ar an gCoimisiún ar bhonn ex-officio. Ní fhreastalóidh Coimisinéir, seachas príomhfheidhmeannach an Bhainisteora, ar feadh níos mó dhá théarma chomhleanúnacha oifige.

Tháinig deireadh leis an dara téarma comhleanúnach ag Donald C. Roth ar an 1 Aibreán 2010.

An Cód Cleachtais do Rialú Comhlachtaí Stáit

I rith na bliana 2010 scrúdaigh an Coimisiún an Cód Cleachtais do Rialú Comhlachtaí Stáit “An Cód”) agus conas a d’fhéadfaí iad a oiriúnú do struchtúr rialachais an CNP. Tá forálacha an Chóid múnlaite ar struchtúr tipiciúil corparáideach atá comhdhéanta de Bhord Stiúrthóirí a bhfuil freagracht dlíthiúil air i leith na comhlachta, agus foireann feidhmeannach bainistíochta agus baill foirne a chomhlíonann feidhmeanna mar a tharmligean an Bord dóibh iad.

Níl a fheidhmeannas féin ag an gCoimisiún áfach agus is tríd an GBCN a dhéanann sé a chuid feidhmeanna. Bhreithnigh an Bord bealaí ina bhféadfaí an Cód a oiriúnú do struchtúr rialachais an CNP agus do riachtanais chreatlach reachtúil an CNP agus d’aontaigh sé leis an gCód a fhorfheidhmiú mar atá leagtha amach thíos.

I mí Dheireadh Fómhair 2010 ghlac an Coimisiún leis an gCód Cleachtais do Rialú Comhlachtaí Stáit agus é oiriúnaithe do struchtúr rialachais an CNP agus do raichtanais Acht an GBCN agus tá bearta a bhforfheidhmiú, mar is gá, le géilliúntas a chinntiú.

Tá cód iompar gnó i bhfeidhm go Choimisinéirí agus d’fhostaithe an GBCN.

Is comhlacht forordaithe é an Coimisinéir le haghaidh chuspóirí na nAchtanna um Eitic in Oifigí Poiblí, 1995 agus 2001. De bhreis air sin, tá ceangaltas sonracha maidir le nochtadh leasanna ann faoi Acht an Chúlchiste Náisiúnta Pinsean.

Tá nósanna imeachta agus beartais i bhfeidhm chomh maith maidir le taisteal agus soláthar. Is gnó don chomhlacht féin é an Cód a chur i bhfeidhm ag an GBCN.

Cruinnithe an Choimisiúin

Tháinig an Coimisiún le chéile ar shé ócáid in 2010. Leagtar tinreamh na gcomhaltaí ag cruinnithe foirmiúla amach thíos. De ghnáth tagann an Coimisiún le chéile go foirmiúil ceithre uair sa bhliain. Glaodh dhá chruinniú ar fhógra an-ghearr go déanach sa bhliain 2010 agus is mar gheall air sin nach raibh lántinreamh ann de na coimisinéirí nach raibh in ann freastal de bharr dualgais eile.

Comhalta Coimisiúin	Tinreamh ar Chruinnithe
Paul Carty	6/6
John Canning	4/6
John Corrigan	6/6
Brian Hillery	6/6
Maurice Keane	5/6
Knut Kjaer	4/5
Frances Ruane	6/6
Don Roth	1/1

An Coiste Iniúchóireachta

Déanann an Coiste Iniúchóireachta athbhreithniú ar an bpróiseas tuairisceoireachta airgeadais, córas rialú inmheánach an GBCN, an próiseas iniúchóireachta agus próiseas an GBCN chun monatóireacht a dhéanamh ar ghéilliúntas chaomhnóir an Chiste, na mbainisteoirí infheistíochta agus sholáthróirí tábhachtacha seirbhíse eile dá n-oibleagáidí conarthacha i leith an Choimisiúin/ GBCN.

Tá tríúr coimisinéirí ar an gCoiste:

Maurice Keane (Cathaoirleach)

Brian Hillery

Frances Ruane

Bíonn cruinnithe ag an gCoiste ar bhonn leanúnach leis na bainisteoirí sinsearach sa GBCN atá freagrach as an gCiste, le Ceann Rialú Inmheánach an GBCN, agus le hiniúcháirí inmheánacha agus seachtracha an CNP.

Bhí cúig chruinniú ag an gCoiste Iniúcháireachta i rith na bliana 2010.

Luach Saothair agus Speansais

Is é an tAire Airgeadais a leagan síos Luach Saothair an Choimisiúin. Is é seo a leanas an leibhéal luach saothair atá ann faoi láthair:

Cathaoirleach : €51,424 sa bhliain

Comhaltaí Eile: €34,283 sa bhliain

Íocadh €15,554 san iomlán i speansais le coimisinéirí in 2010 ar son costais taistil agus cóiríochta a thobhaigh comhaltaí nach bhfuil lonnaithe in Éirinn.

Bhí na speansais comhdhéanta de €14,617 ar son taistil agus €937 le haghaidh cóiríochta. Ní fhaigheann Príomhfheidhmeannach an GBCN aon luach saothair ar son a bhallaíocht sa Choimisiún.

Ní fhaigheann comhaltaí an Choiste Comhairleach Maoine ná an Choiste Comhairleach Cothromais Príobháidí aon luach saothair.

An Coiste Comhairleach Maoine

Tá cinntí i leith infheistíocht maoinne tarmligthe ag an gCoimisiún chuig an GBCN. Chuir sé an Coiste Comhairleach Maoine ar bun le comhairle a thabhairt don GBCN maidir le infheistíocht maoinne, le monatóireacht a dhéanamh ar fhorfheidhmiú na straitéise infheistíochta maoinne agus le tuairiscí ar ais chuig an gCoimisiún.

Tá ceathrar comhalta ag an gCoiste - beirt coimisinéirí agus beirt chomhalta seachtrach. Is iad Paul Carty (Cathaoirleach), agus Maurice Keane an bheirt coimisinéir atá ar an gCoiste.

Is iad na comhaltaí seachtracha:

Barden Gale

Príomhfheidhmeannach, J.E. Roberts Companies

John Mulcahy

Ceann Bainistiú Punainne, an Ghníomhaireacht Náisiúnta um Bhainistiú Sócmhainní (GNBS)

Coiste Comhairleach do Chothromas Príobháideach

Tá cinnteoireacht maidir le hinfeistíocht i gcothromas príobháideach tarmligthe ag an gCoimisiún chuig an GBCN. Chuir sé an Coiste Comhairleach do Chothromas Príobháideach ar bun le comhairle a thabhairt don GBCN maidir le infheistíocht i gcothromas príobháideach, le monatóireacht a dhéanamh ar fhorfheidhmiú na straitéise infheistíochta maidir le hinfeistíocht i gcothromas príobháideach agus le tuairiscí ar ais chuig an gCoimisiún.

Cúigear comhalta atá ag an gCoiste, triúr coimisinéirí agus beirt chomhalta seachtrach. Is iad Paul Carty (Cathaoirleach), John Canning, agus Brian Hillery an triúr coimisinéir atá ar an gCoiste.

Is iad na comhaltaí seachtracha:

Maurice O'Connell

Iar-Ghobharnóir Bhanc Ceannais na hÉireann

Walter O'Hara

Stiúrthóir Bainistiúchta, Allen & Co., New York.

Nochtadh Leasanna

Déanann Alt 12 (1) den Acht um an Chúlchiste Náisiúnta Pinsean, 2000 foráil, inter alia, san áit go mbíonn leas airgid nó eile ag coimisinéir nó ag ball foirne an Bhainisteora nó ag comhalta de choiste a bhunaíonn an Coimisiún in aon ábhar atá á bhreithniú ag an Coimisiún, ag an mBainisteoir nó ag an gcoiste, nach mór dó nó di an leas sin a nochtadh, gan iarracht a dhéanamh tionchar a imirt ar chinneadh maidir leis an ábhar sin ná aon pháirt a ghlacadh in aon bhreathnú ar an ábhar.

Rinneadh dhá nochtadh leasa faoi Alt 12(1) den Acht i rith na bliana 2010 maidir le hinfeistíochtaí stiurtha i bhforais baincúireachta.

- Mar a bhí i 2009, luaigh Maurice Keane, a bhí ceaptha mar Stiúrthóir ar Anglo Irish Bank ag an Aire Airgeadais ar an 21 Eanáir 2009, go bhféadfadh coinbhleacht leasa a bheith ann maidir le measúnú an Choimisiúin ar Infheistíochtaí Stiurtha an CNP i mBanc na hÉireann agus in AIB.
- Tar éis feidhmeanna áirithe baincúireachta a bheith tarmligthe don GBCN i mí Mhárta 2010, luaigh John Corrigan, mar Phríomhfheidhmeannach an GBCN, coinbhleacht leasa maidir le haon phlé ar shaincheisteanna baincúireachta.

D'fhan na hUaisle Keane agus Corrigan as láthair ó chruinnithe agus ó chodanna de chruinnithe nuair a bhí saincheisteanna a bhain le Banc na hÉireann agus AIB á bplé agus níor ghlac siad aon pháirt sa mheasúnú ar na hábhair seo.

Luaigh John Corrigan coinbhleacht a bheith ann maidir le hathcheapadh an GBCN mar Bhainisteoir ar an gCiste. D'fhan an tUasal Corrigan as láthair ó chruinnithe agus ó chodanna de chruinnithe nuair a bhí saincheisteanna a bhain le ceapadh Bhainisteoir an Chiste á bplé agus níor ghlac siad aon pháirt sa mheasúnú ar na hábhair seo.

Gníomhaireacht Bainistíochta an Chisteáin Náisiúnta

Áirítear iad seo a leanas i mar chroífhéidhmeanna an GBCN ina fheidhm mar Bhainisteoir an CNP:

- comhairle bheartais a sholáthar don Choimisiún;
- forfheidhmiú straitéis infheistíochta an Chiste;
- cinnteoireacht dhinimiciúil faoi leithroinnt sócmhainní laistigh de paraméadair aontaithe;
- roghnú bainisteoirí infheistíochta agus feithiclí sonracha infheistíochta agus athbhreithniú ar a bhfeidhmíocht;
- Orduithe a eisíonn an tAire Airgeadais a chur i bhfeidhm;
- monatóireacht a dhéanamh ar Infheistíochtaí Stiúrtha an CNP, faoi threoir agus de réir na reachtaíochta ábhartha, agus feidhmeanna úinéireachta an Chiste maidir leis na sócmhainní seo a fheidhmiú;
- rialuithe an Chiste a fhorbairt agus a oibriú le cinntiú go ndéantar bainistíocht ar an CNP laistigh de na paraimhéadair atá leagtha síos ag an gCoimisiún agus go ndéantar na rioscaí oibriúcháin a íoslaghdú don Chiste; agus
- ráitis airgeadais an Chiste a ullmhú agus monatóireacht a dhéanamh ar chaomhnóir domhanda an Chiste.

Déantar na feidhmeanna seo a sheachadadh go príomha trí Aonad tiomnaithe CNP agus trí fhoireann sainchunasaíochta laistigh de Stiúirthóireacht Airgeadais an GBCN. Faightear tacaíocht freisin ó Aonaid Airgeadais, TF agus DLí an GBCN.

**An Chúlchiste
Náisiúnta Pinsean**

Ráitis Airgeadais

Don Bhliain dar Críoch an 31 Nollaig 2010



Comhaltaí an Choimisiúin agus Faisnéis Eile

COMHALTAÍ AN CHOIMISIÚIN

An tUasal Paul Carty - Cathaoirleach

John A Canning Jr.

John C. Corrigan (ex-officio)

An Dr. Brian Hillery

Maurice A. Keane

Knut N. Kjaer

An tOll. Frances Ruane

Chríochnaigh Donald C Roth dhá théarma mar Choimisinéir ceaptha i mí Aibreáin 2010.

Ceapadh Knut N. Kjaer mar chomhalta Coimisiúin ar an 2 Aibreán 2010.

BAINCÉIRÍ

Banc Ceannais na hÉireann

Sr. an Dáma

Baile Átha Cliath 2.

CAOMHNÓIR

The Bank of New York Mellon (BNYM)

One Canada Square

London, E14 5AL

INIÚCHÓIRÍ

An tArd-Reachtair Cuntas agus Ciste

Caisleán Bhaile Átha Cliath

Baile Átha Cliath 2.2

BAINISTEOR

Gníomhaireacht Bainistíochta an Chisteáin Náisiúnta

Áras an Stáitchiste

Sr. na Canáile Móire

Baile Átha Cliath 2.

BAINISTEORÍ INFHEISTÍOCHTA*

Acadian Asset Management

Batterymarch Financial Management

Blackrock Advisors (UK) Limited

Deutsche Asset Management International GmbH

Goldman Sachs Asset Management International

Invesco Institutional (N.A.) Inc.

Lord Abbett & Co.

Oechsle International Advisors LLC

Pioneer Investments

Príomh-Infheisteoirí Domhanda

Putnam Investments Limited

RCM (UK) Limited

Schroders Investment Management (Singapore) Limited

State Street Global Advisors (UK) Limited

** Bainisteoirí ar na cuntais leithscartha amháin

Tuarascáil Infheistíochtaí

Deimhníonn an Coimisiún straitéis infheistíochta an Chiste ach amháin i gcás Infheistíochtaí Stiúrtha. Infheistíodh sócmhainní an Chiste mar a lean ag an 31 Nollaig 2010

:

	€'000	% d'Iomlán na Sócmhainní Infheistíochta
Cothromais		
Cothromas Luaite	7,751,003	34.24%
Ciste Cothromais Domhanda	88,295	0.39%
Margaí ag Teacht chun Cinn Luaite	1,039,808	4.60%
Cistí Margaí ag Teacht chun Cinn	448,337	1.98%
	9,327,443	41.21%
Bannaí		
Bannaí Rialtais Luaite	138,058	0.61%
Bannaí Corparáideacha Luaite	411,569	1.82%
Bannaí Corparáideacha Neamhluaite	404,994	1.79%
	954,621	4.22%
Infheistíochtaí Maoine Neamhluaite	487,163	2.15%
Infheistíochtaí Cothromais Príobháideach Neamhluaite	947,882	4.19%
Infheistíochtaí i dTráchtearraí	496,475	2.19%
Infheistíochtaí Foraoiseachta	29,619	0.13%
Airgeadra agus Cistí Infheistíochta Eile	171,532	0.76%
Comhaontaithe Athcheannacháin Comhthaobhaithe	200,000	0.88%
Taiscí, Airgead agus Infheistíochtaí eile		
Taiscí agus Airgead Tirim	2,442,956	10.79%
Babhtáil Tras-Airgeadra	17,363	0.08%
Gnóthachan / (cailteanas) neamhréadaithe ar chonarthaí todhchaíochta	(153)	0.00%
Gnóthachan / (cailteanas) ar chonarthaí malartáin iasachta	(64,179)	(0.28%)
	2,395,987	10.59%
Iomlán Sócmhainní Infheistíochta sa Chiste Lánrognach	15,010,722	66.32%
Infheistíochtaí Stiúrtha	7,627,493	33.68%
Iomlán na Sócmhainní Infheistíochta	22,638,215	100.00%



Paul Carty
Cathaoirleach an Choimisiúin



John C. Corrigan
Príomhfheidhmeannach
Gníomhaireacht Bainistíochta an Chisteáin Náisiúnta (mar Bhainisteoir)

Ráiteas Maidir Le Freagrachtaí An Choimisiúin

Éilíonn an tAcht um an Chúlchiste Náisiúnta Pinsean, 2000 ar an gCoimisiún ráitis airgeadais a ullmhú maidir lena chuid oibriúcháin do gach bliain airgeadais.

Agus na ráitis seo á n-ullmhú, tá na dualgais seo a leanas ar an gCoimisiún:

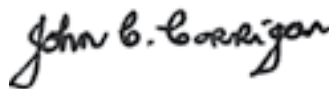
- beartais fheiliúnacha cuntasáochta a roghnú agus iad a chur i bhfeidhm go comhsheasmhach;;
- breithiúnais agus meastacháin a dhéanamh atá réasúnta agus stuama;
- na ráitis airgeadais a ullmhú ar bhonn ghnóthas leanúnaí ach amháin nuair nach bhfuil sé sin feiliúnach;
- aon imeacht ábhartha ó na caighdeáin chuntasáochta infheidhme a nochtadh agus a mhíniú.

Tá an Coimisiún freagrach as na gnáthchuntais cuí faoin airgead go léir a fhaigheann sé agus a chaitheann sé a choinneáil faoi mar a fhaomhann an tAire Airgeadais, agus as taifid chuntasáochta a choinneáil a nochtann le cruinneas réasúnta ag aon am seasamh airgeadais an Chúlchiste Náisiúnta Pinsean agus costais riaracháin an Choimisiúin.

Tá an Coimisiún freagrach freisin as sócmhainní atá faoina stiúir a choinneáil slán agus dá réir sin as bearta réasúnta a ghlacadh chun calaois agus mírialtachtaí eile a bhrath agus a chosc.



Paul Carty
Cathaoirleach an Choimisiúin



John C. Corrigan
Príomhfheidhmeannach
Gníomhaireacht Bainistíochta an Chisteáin Náisiúnta (mar Bhainisteoir)

29 Meitheamh 2011

Ráiteas maidir leis an gcóras Rialú Airgeadais Inmheánach

Freagracht maidir leis an gCóras Rialú Airgeadais Inmheánach

Aithníonn an Coimisiún an fhreagracht atá air maidir lena chinntiú go mbíonn córas éifeachtach rialú airgeadais inmheánach ann maidir le hoibriú an Chúlchiste Náisiúnta Pinsean (“an Ciste”).

Tá Gníomhaireacht Bainistíochta an Chisteáin Náisiúnta (“an Bainisteoir”) ceaptha mar Bhainisteoir ar an gCiste agus feidhmíonn sé mar ghníomhaire an Choimisiúin agus é i mbun a chuid feidhmeanna. Cuireann an Bainisteoir an córas rialú inmheánach airgeadais i bhfeidhm thar ceann an Choimisiúin.

Ní féidir leis an gcóras ach deimhniú réasúnach neamhdhaingean a thabhairt go gcoinnítear sócmhainní slán, go n-údaraítear bearta agus go ndéantar iad a thaifead go cuí, agus go bhfuil earráidí ábhartha nó neamhrialtachtaí a gcosc nó go mbraithfí go tráthúil iad.

Príomhnósanna Imeachta Rialaithe

Tá bearta glactha ag an mBainisteoir chun timpeallacht rialaithe cuí a chinntiú mar seo a leanas::

- freagrachtaí bainistíochta a shainmhíniú go soiléir;
- nósanna imeachta foirmiúla a bhunú chun teipeanna suntasacha rialaithe a thuairisciú don Choimisiún agus gníomhaíocht cheartúcháin chuí a chinntiú.

Tá próisis bunaithe ag an mBainisteoir chun rioscaí áirithe a aithint agus a mheas trí:

- cineál, réimse agus impleacht airgeadais na rioscaí atá ann don Chiste a aithint agus monatóireacht a dhéanamh orthu de réir na gcaighdeán atá inghlactha don Choimisiún;
- measúnú a dhéanamh ar an dóchúlacht go dtarlóidh rioscaí atá aitheanta;
- cumas an Chiste chun bainistíocht a dhéanamh ar na rioscaí a tharlaíonn a mheas agus iad a mhaolú;
- na costais a bhaineann le rialuithe áirithe a mheas i gcomparáid leis an leas a fhaightear astu.

Tá an córas rialú airgeadais inmheánach bunaithe ar chreatlach d’fhaisnéis rialta bainistíochta, ar nósanna imeachta riaracháin lena n-áirítear leithscaradh dualgas, agus ar chóras tharmlígin agus freagrachta. Tá na nithe seo a leanas go háirithe san áireamh:

- córas cuimsitheach buiséadaithe do chostais riaracháin an Chiste, le buiséad bliantúil atá cinntithe ag an gCoimisiún;
- athbhreithnithe rialta ar thuarascálacha tréimhsiúla agus bliantúla airgeadais a léiríonn feidhmiú airgeadais i gcomparáid le réamh-mheastacháin;
- Spriocanna a leagan amach chun feidhmíocht airgeadais agus eile a thomhas;
- treoirínte maidir le rialú infheistíochta a shainmhíniú go soiléir;
- disciplíní foirmiúla um bhainistíocht tionscadail

Ráiteas maidir leis an gcóras Rialú Airgeadais Inmheánach (ar leanúint)

Príomhnósanna Imeachta Rialaithe (ar leanúint)

Faoi rialachas an Choimisiúin, tá feidhmiú inmheánach iniúchóireachta ag an mBainisteoir, a oibríonn de réir an Cód Cleachtais um Rialachas Comhlachtaí Stáit. Tá an obair iniúchóireachta inmheánach curtha ar an eolas ag anailís ar na rioscaí oibriúcháin atá ann don Chiste, agus bíonn na pleananna bliantúla iniúchóireachta inmheánaigh bunaithe ar an anailís seo. Bíonn an anailís riosca agus na pleananna iniúchóireachta inmheánacha faoifa ag an gCoimisiún agus ag an mBainisteoir. Cuireann an tIniúcháir Inmheánach (PricewaterhouseCoopers faoi láthair), tuarascáil faoin ngníomhaíocht iniúchóireachta inmheánach ar fáil don Choimisiún agus don Bhainisteoir uair sa bhliain ar a laghad.

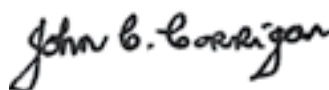
Bíonn tuairim an Iniúcháir Inmheánaigh faoi dhóthanacht agus faoi éifeachtacht an chóras rialú inmheánach airgeadais san áireamh sa tuarascáil. internal financial control. Bíonn monatóireacht agus athbhreithniú an Bhainisteora ar éifeachtúlacht an chóras rialú inmheánach airgeadais faoi threoir ag obair an iniúcháir inmheánaigh, ag feidhmeannaigh an Bhainisteora atá freagrach asforbairt agus cothabháil an chreatlach rialú airgeadais, agus tuairimí an Ard-Reachtaire Cuntas agus Ciste ina litir bhainistíochta nó i dtuarascálacha eile.

Athbhreithniú Bliantúil ar Rialuithe

Tá athbhreithniú déanta ag an gCoimisiún ar éifeachtacht a chóras rialú inmheánach airgeadais don bhliain dar críoch an 31 Nollaig 2008, tar éis comhairle a ghlacadh ó Choiste Iniúchóireachta an CNP.



Paul Carty
Cathaoirleach an Choimisiúin



John C. Corrigan
*Príomhfheidhmeannach
Gníomhaireacht Bainistíochta an Chisteáin Náisiúnta (mar Bhainisteoir)*

29 Meitheamh 2011

An tArd-Reachtair Cuntas agus Ciste Tuarascáil le cur i láthair Tithe an Oireachtas

Tá iniúchóireacht déanta agam ar ráitis airgeadais an Chúlchiste Náisiúnta Pinsean don bhliain dár críoch an 31 Nollaig 2010 faoin Acht um an Chúlchiste Náisiúnta Pinsean, 2000. Tá na ráitis airgeadais, a ullmhaíodh faoi na beartais chuntasaíochta atá leagtha amach in alt (a) de na Beartais Chuntasaíochta agus faoi na beartais chuntasachta atá leagtha amach iontu, comhdhéanta de na Beartais Chuntasaíochta, An Cuntas Ciste, An Ráiteas Glansócmhainní, An Cuntas Riaracháin agus na nótaí gaolmhara.

Freagrachtaí an Choimisiúin

Tá an Coimisiún freagrach as na ráitis airgeadais a ullmhú, as a chinntiú go dtugann siad léargas cothrom cóir d'oibríochtaí an Chiste don bhliain agus as a iarmhéideanna ag deireadh na bliana, agus as rialtacht na n-idirbherta a chinntiú.

Freagrachtaí an Ard-Reachtair Cuntas agus Ciste

Is é mo fhreagracht féin iniúchadh a dhéanamh ar na ráitis airgeadais de réir na riachtanas ábhartha dli

Le linn dom an t-iniúchadh a dhéanamh tagraím do na breithnithe speisialta a ghabhann le bainistiú agus le feidhmiú comhlachtaí Stáit.

Déanaim an t-iniúchadh de réir na gCaighdeán Idirnáisiúnta Iniúchóireachta (An Ríocht Aontaithe agus Éire) agus i gcomhlíonadh Chaighdeáin Eiticiúla de chuid an Bhoird um Chleachtais Iniúchóireachta d'Iniúcháirí.

Scóip an Iniúchta ar na Ráitis Airgeadais

Baineann iniúchadh le fianaise a bhailiú faoi na suimeanna agus na nochtaí atá sna ráitis airgeadais, fianaise ar leor í agus dearbhú réasúnta go bhfuil na ráitis airgeadais saor ó aon mhíríteas ábhartha, cibé mar gheall ar chalaos nó earráid é. Áiríonn sé seo measúnú ar:

- cibé an oireann na beartais chuntasaíochta do chúinsí an Bhoird, agus an raibh siad á gcur i bhfeidhm ar bhonn comhsheasmhach agus á nochtadh go leordhóthanach
- réasúntacht na meastachán suntasach cuntasáíochta a rinneadh i rith ullmhú na ráiteas airgeadais, agus
- cur i láthair foriomlán na ráiteas airgeadais.

Chomh maith leis sin, le linn dom an t-iniúchadh a dhéanamh, déanaim iarracht fianaise a fháil maidir le rialtacht na n-idirbheart airgeadais.

Ina theannta sin, léim an fhaisnéis airgeadais agus neamhairgeadais uile atá sa Tuarascáil Bhliantúil ar mhaithe le haon neamhréireachtaí ábhartha leis na ráitis airgeadais iniúchta a aithint. Má thugaim aon mhíríteas nó neamhréireachtaí dealraitheacha faoi deara, déanaim mo mhachnamh faoin tionchar a bheadh ag a leithéid ar mo thuairisc féin.

Tuairim i leith na Ráiteas Airgeadais

I mo thuairimse, tugann na ráitis airgeadais, atá ullmhaith de réir an bhoinn atá tugtha in Alt (a) de na Beartais Chuntasaíochta, léargas cruinn agus cothrom ar thorthaí an Chiste don bhliain dár críoch an 31 Nollaig 2010 agus ar a iarmhéideanna don bhliain a chríochnaigh ar an lá sin.

I mo thuairim, tá leabhair chuntais chearta coimeáda ag an gCoimisiún. Tá na ráitis airgeadais i gcomhaontú leis na leabhair chuntais.

Nithe a bhfuil orm Tuairisciú Eisceachta a dhéanamh orthu

Bíonn tuairisciú eisceachta i gceist sna cásanna seo a leanas:

- Mura bhfuil an fhaisnéis agus na mínithe uile a theastaigh uaim le haghaidh m'iniúchta faighte agam, nó
- má tharraing mé aird i m'iniúchadh ar aon chás ábhartha nár úsáideadh airgead chun críocha beartaithe nó sa chás nach raibh na hidirbhearta ag teacht le rialacha an údaráis rialaithe, nó
- mura bhfuil an fhaisnéis atá i dTuarascáil Bhliantúil an Choimisiúin don bhliain ar ullmhaíodh na ráitis airgeadais comhsheasmhach leis na ráitis airgeadais, nó
- má léiríonn an Ráiteas ar Rialú Inmheánach Airgeadais nach bhfuil an Cód Cleachtais do Rialachas Comhlachtaí Stáit á chomhlíonadh ag an gCoimisiún, nó
- Sa chás gur léir dom gur ann d'aon ní ábhartha eile a bhaineann leis an mbealach a reáchtáladh gnó poiblí.

Níl tada le tuairisciú agam maidir leis na hábhair seo a ndéantar tuairisciú eisceachta orthu.



John Buckley

Ard-Reachtair Cuntas agus Ciste
29 Meitheamh 2011

Beartais Chuntasáíochta

Bunaíodh an Cúlchiste Náisiúnta Pinsean faoin Acht um an Chúlchiste Náisiúnta, 2000. Is iad seo a leanas na beartais shuntasacha chuntasáíochta a glacadh maidir leis an gCiste:

(a) Bunús ullmhúcháin

Ullmhaíodh na ráitis airgeadais de réir an Acht um an Chúlchiste Náisiúnta Pinsean, 2000, i bhformáid atá faofa ag an Aire Airgeadais.

Tugann na ráitis airgeadais achoimre de bhearta agus de ghlansócmhainní an Chúlchiste Náisiúnta Pinsean.Fund.

In ainneoin sealúchais mhóra a bheith ag an gCiste i gcothromas Bhanc na hÉireann agus Bhainc-Aontas Éireann níl sé ar chumas an Choimisiúin rialú, tionchar ceannasach ná tionchar suntasach a imirt ar Infheistíochtaí Stiúrtha. Dá bhrí sin ní dhéanann an Coimisiún comhtháthú ar thorthaí agus ar sheasamh airgeadais Bhanc na hÉireann nó Bhainc-Aontas Éireann i ráitis airgeadais an Chiste.

(b) Tréimhse Tuairisceoireachta

Is í an bhliain dár críoch an 31 Nollaig 2010 an tréimhse tuairisceoireachta.

(c) Airgeadra Tuairisceoireachta

Is é an Euro an t-airgeadra tuairisceoireachta agus léirítear é leis an siombal €. Mura gcuirtear a mhalairt is i €,000 a luaitear méideanna airgid. San áit a úsáidtear iad, seasann 'm' do milliún agus 'bn' do billiún.

(d) Infheistíochtaí

Tá dhá chineál infheistíochta i seilbh an Chúlchiste Náisiúnta Pinsean:

(a) Infheistíochtaí Lánroghnacha

Infheistíochtaí atá á rialú agus á mbainistiú ag an gCoimisiún leis an údarás lánroghnachstraitéis infheistíochta a dheimhniú agus a fheidhmiú d'fhonn na cuspóirí a bhaint amach le ciste airgid a sholáthar le freastal ar chostais leasa sóisialaigh agus pinsin na seirbhísí poiblí sa todhchaí.

(b) Infheistíochtaí Stiúrtha

Infheistíochtaí a dhéantar de réir an Acht um Infheistíocht an Chúlchiste Náisiúnta Pinsean agus Forálacha Ilghnéitheacha 2009, faoina n-ordaíonn an tAire Airgeadais don Choimisiún infheistiú i bhforais airgeadais nó eisiúint scaireanna ag na forais sin a fhrithghealladh de réir mar a chinneann sé go bhfuil ordú dá leithéid ag teastáil ar leas an phobail.

(e) Luacháin Infheistíochtaí Lánroghnacha

Déantar infheistíochtaí a thaifeadadh ar bhonn dáta trádála agus luaitear iad ag luach cóir an mhargaidh. Déantar luach cothrom an mhargaidh a dheimhniú mar a leanas le haghaidh infheistíochtaí luaite, neamhluaite agus díorthacha:

(i) Infheistíochtaí Luaite

Is ionann luach cóir an mhargaidh agus luach dúnta an mhargaidh ar an bpríomh-mhalartán nó margadh ina luaitear an infheistíocht.

(ii) Infheistíochtaí Neamhluaite

Measann Bainisteoir an Chiste luach cóir an mhargaidh agus faomhann an Coimisiún é. Is iad seo a leanas na príomhluachálacha neamhluaite:

Infheistíochtaí i maoin agus i gcistí cothromais príobháideacha

Tá luach cóir measta infheistíochtaí neamhluaite i maoin agus i gcistí cothromais phríobháideacha nach bhfuil margadh gníomhach ann dóibh bunaithe ar an luacháil iniúchta is déanaí a cuireadh ar an gciste nó ar an gcomhpháirtíocht ag bainisteoir seachtrach an chiste nó na comhpháirtíochta sin. Mura mbíonn luacháil iniúchta ar fáil, má tharlaíonn mar shampla nach ionann deireadh bliana an chiste nó na comhpháirtíochta le deireadh bliana an Chiste, baintear úsáid as an luacháil neamhiniúchta is déanaí.

Bíonn luacháil na n-infheistíochtaí seo dearbhaithe ag bainisteoirí seachtracha a úsáideann modhanna glactha luachála an tionscail agus treoirilínte a fhoilsíonn na comhlachtaí ábhartha sa tionscal. D'fhéadfadh breithniúcháin ar nós iolraigh tuillimh chuideachtaí inchomparáde a thrádáiltear go poiblí, sreabhanna lascainithe airgid agus bearta treaspháirtí, nó imeachtaí eile a léiríonn lagú nó feabhsú i luach cóir na hinfeistíochta a bheith i measc na modheolaíochtaí luachála a d'úsáidfeadh bainisteoirí seachtracha. Sa chéad bhliain den úinéireacht, meastar costas a bheith ina mheastúchan cuí ar luach cóir infheistíochtaí maoin agus i gcothromas príobháideach mura léirítear go bhfuil lagú buan sa luach.

Is féidir le réimse de luachanna féideartha a bheith ann do na hinfeistíochtaí seo, agus bheadh difríocht idir luachanna córa measta agus na luachanna a d'úsáidí dá mbeadh margadh gníomhach ann do na hinfeistíochtaí sin.

Tá an Coimisiún ag brath ar luacháil na mbainisteoirí seachtracha a bheith ina mheastachán ionadaíoch ar luach cóir ar infheistíocht. I gcomhar leis an mBainisteoir, tá nósanna imeachta bunaithe ag an

Beartais Chuntasáíochta *(ar leanúint)*

gCoimisiún le athbhreithniú tráthrialta a dhéanamh ar luacháil an chiste nó na comhpháirtíochta ar infheistíochtaí aonair i maoin agus i gcistí cothromais príobháideacha Bunaithe ar a bhreithiúnas agus ar an bhfaisnéis ábhartha atá ar fáil dó, féadfaidh an Coimisiún a chinneadh i gcúinsí áirithe gur cheart coigeartú a dhéanamh ar luacháil an bhainisteora seachtraigh nuair atá luach cóir margaidh infheistíochta á thaifeadh.

Nótaí Tráchtearraí Neamhluaite

Is infheistíochtaí neamhghníomhacha ar théarma seasta iad nótaí struchtúraithe cothromais neamhluaite a dhéanann foráil le haghaidh toradh ar aibíocht bunaithe ar thoradh na dtráchtearraí ábhartha nó innéacsanna comhtháite thar tréimhse na hinfeistíochtaí sin. Bunaítear luach cóir margaidh na nótaí ar théarmaí eisiúna gach nóta agus ar luach innéacs na mbuntráchtearraí ag deireadh na bliana. Féadfar lacáiste breise a chur leis an luacháil chun srianta ar dhíol na nótaí agus riosca creidmheasa an eistheora a léiriú.

Bannaí neamhluaite

Déantar Bannaí Neamhluaite a luacháil ag a luach cóir margaidh mar atá measta ag an mBainisteoir le samhlacha luachála bannaí.

Cistí airgeadra agus infheistíochtaí neamhluaite eile.

Déantar cistí airgeadra agus infheistíochtaí neamhluaite eile a luacháil ag a Luach Glansócmainne deireanach mar atá foilsithe ag riarthóirí an chiste.

(iii) Díorthaí

Babhtáil Tras-Airgeadra

Déantar luacháil ar bhabhtáil tras-airgeadra ag a luach cóir measta ag baint úsáide as samhlacha luachála caighdeánacha an tionscail.

Todhchaíochtaí

Déantar conarthaí todhchaíochta a úsáideann bainisteoirí infheistíochta an Chiste a luacháil ag luach dúnta an mhargaidh ar a dtrádáiltear iad agus aithnítear mar shócmainní infheistíochta iad.

(f) Luacháil Infheistíochtaí Stiúrtha

Luacháiltear Infheistíochtaí Stiúrtha mar a leanas:

Gnáthscaireanna

Luacháiltear na gnáthscaireanna ag luach cóir margaidh. Is ionann an luach cóir margaidh agus luach dúnta an mhargaidh ar an bpríomh-mhalartán nó margadh ina luaitear an infheistíocht.

Scaireanna Tosaíochta

Luacháiltear na scaireanna tosaíochta ag luach cóir margaidh. Tá breis sonraí ar fáil i Nóta 7.

(g) Gnóthachain agus Caillteanais ar Infheistíochtaí

Deileáiltear le gnóthachain agus le caillteanais réadaithe agus neamhréadaithe caipitil ar infheistíochta i gCuntas an Chiste sa bhliain inar tharla siad.

(h) Ioncam infheistíochta

Aithnítear ioncam ó infheistíochtaí ar bhonn fabhrúithe. Cuirtear díbhinní chun sochair ioncaim ar na dátaí a liostaítear na hurrúis ábhartha mar "ex-díbhinn. Taispeántar ioncam comhlán gan cánacha neamh-inaisghabhála a nothaítear ar leithligh sa Chuntas Ciste mar chuid den mhuirear cánach.

(i) Speansais

Déantar cuntas ar speansais sa bhliain ina mbíonn siad dlite.

(j) Airgeadraí Eachtracha

Aistrítear gach beart in airgeadraí eachtracha go euro ag na rátaí malairte atá i bhfeidhm ag dátaí na mbearta sin. Aistrítear sócmhainní agus dlíeanais in airgeadraí eachtracha go euro ag na rátaí malairte atá i bhfeidhm ag dátaí deireadh na bliana.

Pléitear le difríochtaí malartáin a eascraíonn ar athluacháil infheistíochtaí agus ar shocrú infheistíochta san athrú i luach margaidh na n-infheistíochtaí. Pléitear le difríochtaí malartaíonn a eascraíonn ar mhíreanna ioncaim mar chuid den ioncam infheistíochta.

(k) Iasachtaí Urrúis

Tugann an Ciste faoi shocrúithe iasachtaí urrúis trína dtugtar urrúis ar iasacht do pháirtithe conartha seachtracha ar feadh tréimhse socraithe ama. Faigheann an Ciste comhthaobhú ar mó a luach ná na hurrúis a thugtar ar iasacht a fhad is a mhaireann an tréimhse iasachta agus faigheann sé ús san áit a ndéantar athinfheistiú ar na sócmhainní comhthaobhacha. Faoi théarma na gcomhaontaithe iasacht urrúis, coinníonn an Ciste substaint na rioscaí agus luach saothair úinéireacht na n-urrúis a bhíonn ar iasacht agus coinníonn sé chomh maith na cearta ar aon sreabhadh airgid a bhaineann leis na hurrúis. Ní bhaintear aitheantas na n-urrúis ar iasacht ó chlár comhardaithe an Chiste dá bhrí sin agus ní aithnítear sócmhainní comhthaobhacha gclár comhardaithe an Chiste.

(l) Cáin Iarchurtha

Déantar foráil le haghaidh Cáin Iarchurtha maidir le cánacha breise eachtrannacha a bhfuiltear á réamh- mheas go mbeidh siad iníochta nuair a réadófar gnóthachain neamhréadaithe ar infheistíochtaí Maoine agus Cothromas Príobháideacha. Déantar cáin iarchurtha a ríomh bunaithe ar na rátaí meánacha cánach a mheastar a bheidh i bhfeidhm nuair atá na gnóthachain le réadú.

Cuntas Ciste *don bhliain dar críoch an 31 Nollaig 2010*

	Nótaí	An Bhliain dár críoch 31 Nollaig 2010 €'000	An Bhliain dár críoch 31 Nollaig 2009 €'000
Toradh Infheistíochta don bhliain			
- Ioncam Infheistíochtaí Lánroghnacha	1 (a)	397,679	430,903
- Ioncam Infheistíochtaí Stiúrtha	1 (b)	660,529	60,000
- Athrú i Luach Infheistíochtaí Lánroghnacha		1,426,438	1,758,335
- Athrú i luach Infheistíochtaí Stiúrtha		(3,189,994)	-
Iomlán Toradh Infheistíochta tar éis Cánach		(705,348)	2,249,238
Cánachas	2	(1,480)	(26,920)
Iomlán Toradh Infheistíochta tar éis Cánach		(706,828)	2,222,318
Aistriú chuig Cuntas Riaracháin	3	(21,065)	(22,232)
Iomlán Toradh Infheistíochta tar éis Cánach agus Speansas		(727,893)	2,200,086
Ranníocaíochtaí			
- Ranníocaíochtaí ón Státchiste	4(a)	-	3,000,000
- Sócmhainní aistrithe chuig an Chiste	4(b)	1,079,140	993,297
Iomlán na Ranníocaíochtaí		1,079,140	3,993,297
Méadú / Laghdú sa Chiste i rith na Bliana		351,247	6,193,383
Glansócmhainní an Chiste ag Tús na Bliana		22,335,500	16,142,117
Glansócmhainní an Chiste ag Deireadh na Bliana		22,686,747	22,335,500



Paul Carty
Cathaoirleach an Choimisiúin




John C. Corrigan
Príomhfheidhmeannach
Gníomhaireacht Bainistíochta an Chisteáin Náisiúnta (mar Bhainisteoir)

29 Meitheamh 2011

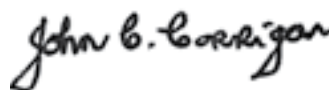
Is cuid de na cuntais seo an ráiteas maidir le beartais chuntasaíochta agus nótaí 1 go 16

Ráiteas Glansócmhainní *mar a bhí ar an 31 Nollaig 2010*

	Nótaí	An Bhliain dár críoch 31 Nollaig 2010 €'000	An Bhliain dár críoch 31 Nollaig 2009 €'000
Sócmhainní in Infheistíochtaí Lánroghnacha	6	15,010,722	15,306,026
Infheistíochtaí Stiúrtha	7	7,627,493	7,000,000
Sócmhainní Reatha	8	64,761	44,749
Dlíteanais Reatha	9	(16,229)	(15,275)
Glansócmhainní an Chiste		<u>22,686,747</u>	<u>22,335,500</u>



Paul Carty
Cathaoirleach an Choimisiúin




John C. Corrigan
Príomhfheidhmeannach
Gníomhaireacht Bainistíochta an Chisteáin Náisiúnta (mar Bhainisteoir)

29 Meitheamh 2011

Is cuid de na cuntais seo an ráiteas maidir le beartais chuntasaíochta agus nótaí 1 go 16

Cuntas Riaracháin *don bhliain dar críoch an 31 Nollaig 2010*

	Nótaí	An Bhliain dár críoch 31 Nollaig 2010 €'000	An Bhliain dár críoch 31 Nollaig 2009 €'000
Aistriú ó Chuntas an Chiste	3	21,065	22,232
Táillí agus Speansais Ghinearálta Riaracháin	5 (a)	(20,593)	(18,586)
Táillí agus Speansais Stiúrtha	5 (b)	(472)	(3,646)
		TADA	TADA



Paul Carty
Cathaoirleach an Choimisiúin



John C. Corrigan
*Príomhfheidhmeannach
Gníomhaireacht Bainistíochta an Chisteáin Náisiúnta (mar Bhainisteoir)*

29 Meitheamh 2011

Is cuid de na cuntais seo an ráiteas maidir le beartais chuntasaíochta agus nótaí 1 go 16.

Nótaí do na Cuntais

1. IONCAM INFHEISTÍOCHTA

	2010 €'000	2009 €'000
(a) Ioncam ó Infheistíochtaí Lánroghnacha		
Taiscí	18,125	39,054
Cothromais	283,481	306,106
Bannaí	56,399	55,211
Maoín	14,312	8,350
Cothromas Príobháideach	11,309	2,354
Iasachtaí Urrúis	13,999	19,738
Athghabháil Coimisiúin	54	90
	397,679	430,903
(b) Ioncam ó Infheistíochtaí Stiúrtha		
Táille socraíochta Bainc	-	60,000
Ioncam faighte mar urrúis	530,444	-
Táille idirbhearta Bainc & ioncam eile	130,085	-
	660,529	60,000
Ioncam Iomlán	1,058,208	490,903

Mar a luaitear i Nóta 7 tá scaireanna tosaíochta ag an gCiste i mBanc na hÉireann agus i mBainc-Aontas Éireann. De thoradh toirmisc ghinearálta ar chúpóin lánroghnacha a leagadh ar Bhanc na hÉireann agus ar Bhainc-Aontas Éireann ag Coimisiún an AE, cuireadh bac ar an dá fhoras airgeadais díbhinn a bhí dlite ar na scaireanna tosaíochta a íoc in airgead tirim agus bhí orthu iad a íoc i bhfoirm gnáthscaireanna ina ionad sin. B'ionann sin agus 250.4m ó Bhanc na hÉireann agus €280.0m ó Bhainc-Aontas Éireann. (€530.4m san iomlán).

Fuair an Ciste táillí idirbhirt ó Bhanc na hÉireann (€52.0m) agus ó Bhainc-Aontas Éireann (€66m) agus táillí cealú barántais ó Bhanc na hÉireann (€12.0) i rith na bliana. (€130.0m san iomlán). (Féach nóta 7 mar a bhfuil breis sonraí).

2. CÁNACHAS

Tá díolúine ó cháin chorparáideach na hÉireann ag ioncam agus brabús an Chúlchiste Náisiúnta Pinsean de réir alt 30 den Acht um an Chúlchiste Náisiúnta Pinsean, 2000. D'fhéadfadh an Cúlchiste Náisiúnta Pinsean dliteanas a bheith aige áfachdo chánacha i ndlínsí thar lear mar nach mbíonn díolúinte iomlán cánach ar fáil. Féadfaidh díbhinní agus ús a bheith faoi réir ar cánacha eachtracha shiarchoinneála nach féidir a athghabháil atá leagtha síos ag an tír as a bhfaightear an t-ionam infheistíochta. Féadfaidh athdháileadh ioncaim agus gnóthachán a fhaigheann an Ciste óna infheistíochtaí maoine agus ciste cothromais phríobháidigh a bheith faoi réir ag cánacha siarchoinneála eachtracha. Féadfaidh an Ciste a bheith faoi réir freisin ag cánacha breise eachtracha atá iníoctha ar infheistíochta Maoine agus Cothromais Phríobháidigh go bliantúil.

Féadfaidh cáin iarchurtha éirí i leith gnóthachan neamhréadaithe ar mhaoín nó ar infheistíochtaí i gcothromas príobháideach mar a bhfuiltear ag súil go mbeadh cáin bhreise iníoctha ar dhiúscairt na ngnóthachan seo. Faoi láthair níltear ag súil go mbeidh aon cháin mar sin le hóc.

Nótaí do na Cuntais *(ar leanúint)*

2. CÁNACHAS (Ar leanúint)

Tá sonraí na gcánacha eachtracha a soláthraíodh thíos:

	2010	2009
	€'000	€'000
Aiséileamh cháin shiarchoinneálach na Fraince	(16,194)	-
Cánacha Eachtracha ar Ioncam	<u>17,674</u>	<u>26,920</u>
	<u>1,480</u>	<u>26,920</u>

Fuair an Ciste €16.2m ó údaráis cánach na Fraince tar éis rialú rathúil a fuarthas i gCúirt Riaracháin na Fraince maidir le haiséilimh stairiúla chánach a rinneadh do na blianta 2003 agus 2004.

3. AISTRÍÚ CHUIG CUNTAS RIARACHÁIN

Is ionann an tsuim seo de €21.1m (2009: €22.2m) agus an tsuim atá riachtanach chun costais riaracháin an Choimisiúin a chlúdach. (Féach Nóta 5).

4. RANNÍOCAÍOCHTA

(a) Ranníocaíochtaí ón Státchiste

Faoin Acht um an Chúlchiste Náisiúnta Pinsean, 2000 éilítear ar an Aire Airgeadais ranníocaíocht bhliantúil cothrom le 1% den Olltáirge Náisiúnta (OTN) a dhéanamh don Chiste.

I rith na Bliana 2009 rinneadh ranníocaíocht €3.0bn sa Chiste d'fhonn athchaipitliú a dhéanamh ar Bhanc na hÉireann agus ar Bainc-Aontas Éireann Chomh maith leis sin aistríodh sócmhainní cistí pinsean sé ollscoil agus comhlacht neamhthráchtála stáit, €2.072 bn, chuig an gCiste. Mar thoradh ar na ranníocaíochtaí seo, tá réamh-mhaoiniú déanta ar ranníocaíocht an Aire Airgeadais don Chiste go dtí luath sa bhliain 2012. Ní dhearna an Státchiste aon ranníocaíocht don Chiste dá bhrí sin in 2010.

Rinneadh leasú ar an Acht um an Chúlchiste Náisiúnta Pinsean, 2000 leis an Acht um Fhorais Chreidmheasa (Cobhsúchán), 2010 le foráil go bhféadfadh an ranníocaíocht bhliantúil don Chiste a bheith níos lú ná 1% den OTN nó nach n-íocfaí aon tsuim isteach sa Chiste sna blianta 2012 agus 2013.

Tugtar sonraí na ranníocaíochtaí agus na n-aistrithe chuig an gCiste thíos:

	2010	2009
	€'000	€'000
An tAire Airgeadais - 1% OTNP	-	1,584,000
Ranníocaíocht ón Státchiste	<u>-</u>	<u>1,416,000</u>
	-	<u>3,000,000</u>
Ranníocaíocht bhreise - sócmhainní aistrithe	Nóta 4 (b)	
	<u>1,079,140</u>	<u>993,297</u>
	<u>1,079,140</u>	<u>3,993,297</u>

(b) Sócmhainní aistrithe chuig an Chiste

Faoin Acht um Infheistíocht an Chúlchiste Náisiúnta Pinsean agus Forálacha Ilghnéitheacha, 2009, aistríodh sócmhainní chistí pinsin sé ollscoil agus comhlacht neamhthráchtála stát déag chuig an gCiste i rith na bliana 2010.

Tá deimhnithe ag an gCoimisiún gurb ionann luach na sócmhainní aistríodh chuig an gCiste in 2010 agus €1,079.1m (2009: €993.3m).

Nótaí do na Cuntais *(ar leanúint)*

4. RANNÍOCAÍOCHTA *(ar leanúint)*

(b) Sócmhainní aistrithe chuig an Chiste *(ar leanúint)*

Tugtar sonraí na sócmhainní a aistríodh thíos:

	2010	2009
	€'000	€'000
An Chomhairle Ealaíon	-	2,577
Bord Bia	-	15,669
CERT	-	12,898
ESRI	17,204	-
FÁS	-	364,571
IDA	-	183,666
IPA	24,665	-
Comhairle Earraí na hÉireann	-	2,608
Ollscoil na hÉireann	6,203	-
Ollscoil na hÉireann Gaillimh	215,707	-
Ollscoil na hÉireann Maigh Nuad	-	58,519
Oifig Turasóireachta Réigiúnach	-	19,909
Forbairt na Sionnaine	-	52,350
Coláiste na Tríonóide, Baile Átha Cliath	-	280,530
Coláiste na hOllscoile Baile Átha Cliath	501,636	-
Coláiste na hOllscoile Corcaigh	313,725	-
Iomlán na Sócmhainní Aistithe	<u>1,079,140</u>	<u>993,297</u>

5. SPEANSAIS

Faoi alt 26 (1) den Acht um an Chúlchiste Náisiúnta Pinsean, 2000, éilítear ar an gCoimisiún cuntas ar leithligh de mhuirir agus de speansais a bhí air i riaradh an Chiste a áireamh. Tugtar a gcuid sonraí anseo thíos ar bhonn fabhráithe:

(a) Táillí agus Speansais Ghinearálta Riaracháin

	2010	2009
	€'000	€'000
Táillí na mBainisteoirí Infheistíochta	15,247	14,327
Táilí an Chaomhnóra Domhanda	2,307	1,527
Córais agus Seirbhísí	2,031	1,993
Táillí Coimisiúin: Comhairleoireacht Dlí, Cánach agus	629	298
Bainistiú Infheistíochtaí (Nóta 5c)	223	275
Táillí Iniúchóireachta Inmheánach	111	116
Táillí Iniúchóireachta Seachtrach	30	40
Speansais an Choimisiúin	15	10
	<u>20,593</u>	<u>18,586</u>

(b) Táillí agus Speansais Infheistíochtaí Stiúrtha

Dícheall Cuí Gnó agus Cuntasáíochta	-	1,580
Comhairle Dlí	472	1,946
Comhairliúchán agus Sainchomhairle	-	120
	<u>472</u>	<u>3,646</u>
Speansais Iomlána	<u>21,065</u>	<u>22,232</u>

Nótaí do na Cuntais *(ar leanúint)*

5. SPEANSAIS (ar leanúint)

(c) Luach Saothair agus Speansais

Is é an tAire Airgeadais a leagan síos Luach Saothair an Choimisiúin..

Luach Saothar chomhaltaí an Choimisiúin::

Cathaoirleach: €51,424 sa bhliain:

Comhaltaí Eile: €34,283 sa bhliain:

Íocadh €15,554 in iomlán i speansais le comhaltaí an Choimisiúin le haghaidh speansais taistil agus cóiríochta a thabhaigh comhaltaí nach bhfuil bunaithe in Éirinn.

Bhí na speansais comhdhéanta de €14,617 ar son taistil agus €937 le haghaidh cóiríochta. Ní bhfuair Príomhfheidhmeannach Ghníomhaireacht Bainistíochta an Chisteáin Náisiúnta aon luach saothair ar son a bhallaíochta sa Choimisiún in 2010.

(d) Speansais an Bhainisteora

De bhreis ar na speansais thuasluaite, bhí speansais de €4.5m (2009: €6.1m) tabhaithe ag Ghníomhaireacht Bainistíochta an Chisteáin Náisiúnta ina ról mar Bhainisteoir. Cuirtear na costais seo chun dochair sa Chiste Lárnach agus ní áirítear thuas iad.

6. SÓCMHAINNÍ IN INFHEISTÍOCHTAÍ LÁNROGHNACHA

(a) Achoimre ar shócmhainní lánroghnacha	2010 €'000	2009 €'000
Cothromas Luaite	8,879,106	8,698,761
Bannaí Rialtais Luaite	138,058	2,530
Bannaí Corparáideacha Luaite	411,569	395,931
Bannaí Corparáideacha Neamhluaite	404,994	558,494
Infheistíochtaí i dTráchtearraí	496,475	135,462
Infheistíochtaí Foraoiseachta	29,619	18,456
Infheistíochtaí Maoine Neamhluaite	487,163	316,288
Infheistíochtaí Cothromais Próbháideach Neamhluaite	947,882	612,763
Airgeadra agus Cistí Eile	171,532	179,871
Cistí Margáí ag Teacht chun Cinn	448,337	352,684
Comhaontuithe Athcheannacháin	200,000	200,000
Taisc agus Airgead Tirim	2,442,956	2,808,082
Conarthaí Airgeadra Eachtrachs	(64,179)	3
Babhtáil Tras-Airgeadra	17,363	32,619
Conarthaí Todhchaíochta	(153)	785
Ollscoileanna agus Comhlachtaí Stáit Neamhthráchtála	-	993,297
	15,010,722	15,306,026
(b) Sócmhainní lánroghnacha de réir rangú tíreolaíoch	2010 €'000	2009 €'000
An Eoraip	7,604,805	10,324,857
Meiriceá Thuaidh	4,196,939	3,267,551
Margáí ag Teacht chun Cinn	1,938,336	729,602
An Áise /Aigéan Ciúin (gan an tSeapáin)	689,068	468,031
An tSeapáin	581,574	515,985
	15,010,722	15,306,026

Nótaí do na Cuntais *(ar leanúint)*

6. SÓCMHAINNÍ IN INFHEISTÍOCHTAÍ LÁNROGHNACHA *(ar leanúint)*

(c) **Ba mar seo a leanas a bhí an ghluaiseacht i luach na nInfheistíochtaí Lánroghnacha a bhí i seilbh an Chiste i rith na bliana:**

	2010 €'000	2009 €'000
Luach na nInfheistíochtaí ag Tús na Bliana	15,306,026	16,035,838
Aistriú go Ciste (Nóta 4)	1,079,140	3,993,297
Aistriú go Infheistíochtaí Stiúrtha	(3,818,438)	(7,000,000)
Aistriú ó Infheistíochtaí Stiúrtha	661,480	-
Net Cash Movement	374,483	536,422
Gluaiseacht i Socrúcháin ar Feitheamh	2,178	1,412
Speansais Ciste Íoctha	(20,585)	(19,278)
Athrú i Luach Infheistíochtaí	1,426,438	1,758,335
Iomlán na nInfheistíochtaí	<u>15,010,722</u>	<u>15,306,026</u>

Glangluaiseacht Airgid Réitithe le hIoncam Infheistíochta

	2010 €'000	2009 €'000
Ioncam faighte glan ar cháin siarchoinneálach eachtrannach	<u>374,483</u>	<u>536,422</u>
Glangluaiseacht Airgid Tirim	374,483	536,422
Fabhrú Oscailte Ioncaim	(37,269)	(109,708)
Fabhrú Dúnta Ioncaim	58,985	37,269
Cáin shiarchoinneálach eachtrannach ar Ioncam (Nóta 2)	1,480	26,920
Ioncam Infheistíochta (Nóta 1)	<u>397,679</u>	<u>490,903</u>

Glangluaiseacht Airgid Tirim

	2010 €'000	2009 €'000
Aistriú Cistí go/(ó) Bainisteoirí Infheistíochta agus Infheistíochtaí Eile	870,992	(2,432,316)
Ceannacháin ag Costas	21,328,574	22,988,332
Fáltais ar Dhíolacháin	(21,825,083)	(20,019,594)
Glangluaiseacht Airgid Tirim	<u>374,483</u>	<u>536,422</u>

Nótaí do na Cuntais *(ar leanúint)*

6. SÓCMHAINNÍ IN INFHEISTÍOCHTAÍ LÁNROGHNACHA *(ar leanúint)*

(d) **Bhí sócmhainní infheistíochta lánroghnacha an Chiste ag deireadh na bliana á gcoinneáil mar seo a leanas:**

	2010	2009
	€'000	€'000
Bainisteoirí Infheistíochta		
Acadian Asset Management Inc.	356,757	251,349
AXA Rosenberg Investment Management Ltd	-	120,527
Blackrock Advisors (UK) Limited	2,250,949	3,034,131
State Street Global Advisors (UK) Limited	3,098,692	2,306,991
Batterymarch Financial Management Inc	221,366	172,347
Daiwa SB Investments (UK) Limited	-	155,142
Deutsche Asset Management	425,136	406,845
Generation Investment Managers	88,295	72,858
Goldman Sachs Asset Management International	372,374	309,647
Invesco Institutional (N.A.) Inc.	504,947	418,618
Lord, Abbett & Co. LLC	410,490	321,449
Gníomhaireacht Bainistíochta an Chisteáin Náisiúnta	2,423,020	2,706,343
Oechsle International Advisors LLC	334,682	366,502
Pinebridge Investments	-	146,698
Pioneer Investments Management Ltd	105,517	83,185
Príomh-Infheisteoirí Domhanda	215,577	168,397
Putnam Investment Limited	354,671	310,241
RCM (UK) Limited	217,738	183,391
Schroders Investment Management Limited	424,757	368,633
	<u>11,804,968</u>	<u>11,903,294</u>
Infheistíochtaí Eile		
Bannaí Corparáideacha Luaite	-	98,852
Bannaí Corparáideacha Neamhluaite	406,489	459,642
Cistí Margaí ag Teacht chun Cinn	448,338	352,684
Airgeadra Neamhluaite agus Cistí eile	171,532	179,871
Infheistíochtaí i dTráchtearraí	496,475	135,462
Infheistíochtaí Foraoiseachta	29,619	18,456
Infheistíochtaí Maoine Neamhluaite	487,611	316,288
Infheistíochtaí Cothromais Príobháideach Neamhluaite	948,327	615,561
Babhtáil Tras-Airgeadra	17,363	32,619
Comhaontuithe Athcheannacháin	200,000	200,000
Ollscoileanna agus Comhlachtaí Stáit Neamhthráchtála	-	993,297
	<u>3,205,754</u>	<u>3,402,732</u>
Iomlán na Sócmhainní Infheistíochta	<u>15,010,722</u>	<u>15,306,026</u>

Nótaí do na Cuntais (ar leanúint)

6. SÓCMHAINNÍ IN INFHEISTÍOCHTAÍ LÁNROGHNACHA (ar leanúint)

(e) Luacháil na nInfheistíochtaí:

Déantar sócmhainní infheistíochta an Chiste a luacháil ar a luach cóir margaidh mar a thuairiscítear sa bheartas cuntasáíochta um luacháil infheistíochtaí.

Sa tábla thíos déantar anailís ar na sócmhainní infheistíochta, idir na cinn a bhfuil a luach cóir bunaithe ar:

- Leibhéal 1 - praghsanna luaite i margáí gníomhacha do shócmhainní nó do dhliteanais combhionnana.
- Leibhéal 2 - teicnící luachála nach mbaineann úsáid ach as inchuir shamhlacha atá le feiceáil ar an margadh
- Leibhéal 3 - teicnící luachála nach mbaineann úsáid ach inchuir shamhlacha atá le feiceáil ar an margadh.

	2010 Leibhéal 1 €m	2010 Leibhéal 2 €m	2010 Leibhéal 3 €m	2010 Iomlán €m
(i) Cothromais Liostaithe agus Cistí bainistithe				
Urrúis chothromais liostaithe	8,792	-	-	8,792
Ciste Cothromais Domhanda	-	88	-	88
Margaí ag Teacht chun Cinn	-	448	-	448
Infheistíochtaí i dTráchtearraí	-	495	-	495
Airgeadra agus Cistí Infheistíochta Eile	-	171	-	171
Infheistíochtaí Foraoiseachta	-	30	-	30
(ii) Urrúis Fhiacha				
Urrúis fhiacha liostaithe	550	-	-	550
Urrúis fhiacha neamhliostaithe	-	405	-	405
(iii) Comhpháirtíochtaí/Iontaobhais Teoranta				
Maoin	-	-	487	487
Cothromas Príobháideach	-	-	948	948
(iv) Díorthaigh Sócmhainní airgeadais				
Babhtáil Airgeadraí	-	17	-	17
Airgead agus Coibhéis Airgid	2,579	-	-	2,579
	11,921	1,654	1,435	15,010

Áirítear maoin agus cistí cothromais príobháideacha i sócmhainní infheistíochta leibhéal 3 nach bhfuil aon ann mhargadh gníomhach ann dóibh faoi láthair. Chun luacháil a dhéanamh ar na hinfeistíochtaí seo braitheann an Ciste ar luachálacha a fuarthas ó bhainisteoirí seachtracha mar atá imlínithe sa bheartas cuntasáíochta.

Taispeántar réiteach idir gach gluaiseacht i luach cóir sócmhainní infheistíochta i Leibhéal 3 idir tús agus deireadh na bliana sa tábla a leanas:

Maoin / Cothromas Príobháideach

	2010 €'000	2009 €'000
Iarmhéid Tosaigh	973	891
Iomlán gnóthachain agus caillteanais i gCuntas an Chiste	184	(141)
Ceannacháin	-	-
Díolacháin	-	-
Aistrithe chuig an gCiste	1	43
Socraíochtaí	-	-
Glan-Aistrithe isteach i Leibhéal 3	277	180
Iarmhéid deiridh	1,435	973

Nótaí do na Cuntais *(ar leanúint)*

7. INFHEISTÍOCHTAÍ STIÚRTHA

Faoin Acht um Infheistíocht an Chúlchiste Náisiúnta Pinsean agus Forálacha Ilghnéitheacha, 2009, tugtar cumhacht don Aire ordú a thabhairt don Choimisiún infheistiú a dhéanamh i bhforais airgeadais nó eisiúint scaireanna ag na forais seo a fhorscíobh. Rinneadh roinnt Infheistíochtaí Stiúrtha le linn na bliana 2009.

Tá sonraí luachálacha deireadh bliana na nInfheistíochtaí Stiúrtha agus idirbheartanna i rith 2010 leagtha amach thíos:

(a) Luacháil Infheistíochtaí Stiúrtha

	Aonaid	Praghas €	2010 €'000	2009 €'000
Banc na hÉireann				
Gnáthscaireanna	1,899,874,835	0.375	712,453	-
Scaireanna Tosaíochta	1,837,041,304	0.794	1,458,610	3,500,000
			2,171,063	3,500,000
Bainc-Aontas Éireann				
Gnáthscaireanna	873,197,692	0.300	261,959	-
Scaireanna CNV*	10,489,899,564	0.300	3,146,970	-
Scaireanna Tosaíochta	3,500,000,000	0.585	2,047,501	3,500,000
			5,456,430	3,500,000
Iomlán Infheistíochtaí Stiúrtha			7,627,493	7,000,000

(b) Achoimre idirbheartanna Infheistíochtaí Stiúrtha

Slándáil	Scaireanna Tosaíochta	Gnáthscaireanna agus Scaireanna CNVs
	Aonaid	Aonaid
Banc na hÉireann		
Sealúchais Tosaigh	3,500,000,000	-
Gnáthscaireanna (in ionad díbhinne)	-	184,394,378
Comhshó Scaireanna Tosaíochta	(1,662,958,696)	1,715,480,457
Sealúchais Deiridh	1,837,041,304	1,899,874,835
Bainc-Aontas Éireann		
Sealúchais Tosaigh	3,500,000,000	-
Gnáthscaireanna (in ionad díbhinne)	-	198,089,847
Cruinniú Caipitil (Gnáthscaireanna & Scaireanna CNV)	-	11,165,007,409
Cruinniú Caipitil (Gnáthscaireanna & Scaireanna CNV)	3,500,000,000	11,363,097,256

*CNV= Scaireanna Neamhvótála Carntha (Cumulative Non-Voting) Déantar scaireanna neamhvótála carntha a luacháil ag luach gnáthscaireanna.

Nótaí do na Cuntais *(ar leanúint)*

7. INFHEISTÍOCHTAÍ STIÚRTHA *(ar leanúint)*

(c) Achoimre ar ghluaiseacht luacháil Infheistíocht Stiúrtha

	2010 €'000
Banc na hÉireann	
Luacháil Tosaigh	3,500,000
Díbhinní faighte mar ghnáthscaireanna	250,444
Táillí idirbhearta faighte	64,171
Gnóthachan réadaithe ar dhíol barántas	478,871
Aistriú go infheistíochtaí lánroghnacha	(543,042)
Caillteanas neamhréadaithe ag deireadh na bliana	(1,579,381)
Luacháil Deiridh	<u>2,171,063</u>
Bainc-Aontas Éireann	
Luacháil Tosaigh	3,500,000
Infheistíocht i ngnáthscaireanna agus i scaireanna CNV	3,818,438
Díbhinní faighte mar ghnáthscaireanna	280,000
Táillí idirbhearta faighte	65,914
Gnóthachan réadaithe ar dhíol barántas	52,524
Aistriú go infheistíochtaí lánroghnacha	(118,438)
Caillteanas neamhréadaithe ag deireadh na bliana	(2,142,008)
Luacháil Deiridh	<u>5,456,430</u>
Iomlán Infheistíochtaí Stiúrtha	<u>7,627,493</u>

(d) Infheistíochtaí Stiúrtha - Banc na hÉireann

Ar an 30 Márta 2009 d'ordaigh an tAire don Choimisiún €3.5 billiún a infheistiú in 2009 i scaireanna neamhcharnacha buana tosaíochta Bhanc na hÉireann, mar aon le barántais os cionn 334,737,148 gnáthscaireanna i mBanc na hÉireann.

D'íoc na scaireanna tosaíochta díbhinn seasta carntha 8% ar dtús ar lánrogha an bhainc. Mura ndíoltar an díbhinn in airgead tirim, gheobhaidh an Ciste luach na díbhinne i scaireanna. Féadfaidh an banc na scaireanna tosaíochta a athcheannach ag €1 laistigh den chéad cúig bliana agus ag €1.25 ina dhiaidh sin.

D'íoc Banc na hÉireann an díbhinn a bhí dlite ar an 19 Feabhra 2010 (€250.4m) ar na scaireanna tosaíochta i bhfoirm gnáthscaireanna. Fuair an Ciste 184,394,378 gnáthscaireanna i mBanc na hÉireann.

Ar an 26 Aibreán 2010 d'fhógair Banc na hÉireann plean le luach €3.421 billiún i gcaipiteal cothromais a chruinniú trí láithriú scaireanna agus eisiúint cearta.

D'ordaigh an tAire don Choimisiún de réir an Acht um an Chúlchiste Náisiúnta agus Forálacha Ilghnéitheacha, 2009 a bheith rannpháirteach i láithriú scaireanna agus in eisiúint cearta de réir téarmaí an Chomhaontú Idirbheartaíochta le Banc na hÉireann.

Nótaí do na Cuntais *(ar leanúint)*

7. INFHEISTÍOCHTAÍ STIÚRTHA (ar leanúint)

(d) Infheistíochtaí Stiúrtha - Banc na hÉireann (ar leanúint)

Faoi théarmaí an Chomhaontaithe:

- (i) D'aontaigh an Coimisiún le suibscríobh a dhéanamh le haghaidh 576 milliún aonad de ghnáthscaireanna ar phraghas €1.80 an t-aonad, trí 1,036 milliún aonad de Scaireanna Tosaíochta 2009 a chomhshó ina ngnáthscaireanna ag praghas €1 an t-aonad (nó ag luach par).
- (ii) D'athcheannaigh Banc na hÉireann na barántais a eisíodh i gcomhar le scaireanna tosaíochta 2009 ar €491 milliún, lúide táillí cealúcháin de €12m.
- (iii) D'aontaigh an Coimisiún a bheith rannpháirteach in eisiúint chearta Bhanc na hÉireann, ag glacadh leis an leithroinnt iomlán a raibh sé ina theideal, bunaithe ar a shealúchas gnáthscaireanna tar éis an láithriú scaireanna. Sásaíodhan chomaoin do na scaireanna a ceannaíodh faoin eisiúint chearta trí 626,958,696 aonad breise de scaireanna tosaíochta 2009 a chomhshó bunaithe ar an bpraghas cearta de €0.55.
- (iv) Méadaíodh an cúpón ar na 1,837,041,304 scaireanna tosaíochta a bhí fágtha ó 8% go 10.25%.
- (v) Fuair an Ciste €52.0 m i dtáillí idirbheartaíochta (táille idirbheartaíochta €22.0m, €10.0 i dtáillí láithriú scaireanna, táille €19.0m i bhforscríobh agus €0.80m i dtáille dreasachta maidir leis an eisiúint chearta).

Tar éis na n-idirbheartanna seo, bhí sealúchas an Chiste i mBanc na hÉireann ar an 31 Nollaig 2010 cothrom le 36% dá ghnáthscairchaipiteal.

(e) Infheistíocht Stiúrtha - Baint-Aontas Éireann

Ar an 12 Bealtaine 2009 d'ordaigh an tAire don Choimisiún €3.5 billiún a infheistiú in 2009 i scaireanna neamhcharnacha buana tosaíochta Bhainc-Aontas Éireann, mar aon le barántais os cionn 294,251,819 gnáthscaireanna i mBainc-Aontas Éireann.

D'íoc na scaireanna tosaíochta díbhinn seasta carntha 8% ar dtús ar lánrogha an bhainc. Mura n-íoctar an díbhinn in airgead tirim, gheobhaidh an Ciste luach na díbhinne i scaireanna. Féadfaidh an banc na scaireanna tosaíochta a athcheannach ag €1 an scair laistigh den chéad cúig bliana agus ag €1.25 ina dhiaidh sin.

Ar an 13 Márta 2010 d'íoc Baint-Aontas Éireann an díbhinn a bhí dlite (€280m) ar na scaireanna tosaíochta i bhfoirm gnáthscaireanna. Fuair an Ciste 184,394,378 gnáthscaireanna i mBaint-Aontas Éireann. D'ordaigh an tAire don Choimisiún de réir an Acht um an Chúlchiste Náisiúnta agus Forálacha Ilghnéitheacha, 2009 a bheith rannpháirteach i láithriú scaireanna agus in eisiúint cearta de réir téarmaí an Chomhaontú Idirbheartaíochta le Baint-Aontas Éireann.

Faoi théarmaí an Chomhaontaithe:

- (i) D'aontaigh an Coimisiún le suibscríobh a dhéanamh le haghaidh 675 milliún aonad de ghnáthscaireanna ar phraghas €0.3793 an t-aonad agus 10,489 scaireanna neamhvótála carnacha (CNV) ar phraghas €0.3396 an t-aonad.
- (ii) D'athcheannaigh Baint-Aontas Éireann na barántais a eisíodh i gcomhar le scaireanna tosaíochta 2009 ar €52.5 milliún.
- (iii) Fuair an Ciste €65.9 míliún i dtáillí láithrithe faoin gcomhaontú.

Tar éis na n-idirbheartanna seo, bhí sealúchas an Chiste i mBaint-Aontas Éireann ar an 31 Nollaig 2010 cothrom le 49.9% dá ghnáthscairchaipiteal.

Nótaí do na Cuntais *(ar leanúint)*

7. INFHEISTÍOCHTAÍ STIÚRTHA *(ar leanúint)*

(f) Forbairtí ó dheireadh na bliana i leith

Banc na hÉireann

D'íoc Banc na hÉireann an díbhinn a bhí dlite ar an 21 Feabhra 2010 (€214.4m) ar na scaireanna tosaíochta in airgead tirim.

Tá praghas gnáthscaireanna Bhanc na hÉireann titithe ó €0.375 ar an 31 Nollaig 2010 go €0.132 ar an 31 Bealtaine 2011 agus laghdú dá réir ar luach shealúchas an Chiste i ngnáthscaireanna Bhanc na hÉireann ón 31 Nollaig 2010.

I gcleachtas Athbhreithniú Measúnú Caipitil Prudential (PCAR), ar fógraíodh a chuid torthaí ar an 31 Márta 2011, aithníodh riachtanas caipitil de €5.2bn do Bhanc na hÉireann Tá an riachtanas PCAR comhdhéanta d'ionstraim theagmasach caipitil de €1.0 billiún ón Stát agus €4.2 billiún de chroíchothromas. Sásófar an riachtanas croíchothromais trí chomhroinnt ualaigh le sealbhóirí fiacha fo-ordaithe, laithriú roghnach don Chiste (suas le 15% de scairchaipiteal eisithe an Bhainc ar an 20 Meitheamh 2011, 794 aonad ag €0.11, eisiúint chearta agus aon chaipiteal príobháideach, le iarmhairt le cur ar fáil ag an gCiste.

Bainc-Aontas Éireann

Ar an 8 Aibreán 2011 rinneadh comhshó ar scaireanna carntha neamhvótála shealúchas an Chiste i mBainc-Aontas Éireann go gnáthscaireanna i mBainc-Aontas Éireann. Rinne comhshó ar 10,489,899,564 scaireanna carntha neamhvótála ar bhonn ceann ar cheann ag praghas de €0.3396.

Ar an 13 Bealtaine 2011 bhí Banc-Aontas Éireann le díbhinn €280.0m a íoc leis an gCiste. Fuarthas 484,902,878 gnáthscaireanna, de luach €112.3m, in ionad na díbhinne seo. Tá an iarmhéid atá fágtha de ghnáthscaireanna le bheith faighte tar éis an chéad chruinniú eile de na scairshealbhóirí.

Tá praghas gnáthscaireanna Bhainc-Aontas Éireann titithe ó €0.30 ar an 31 Nollaig 2010 go €0.184 ar an 31 Bealtaine 2011 agus laghdú dá réir ar luach shealúchas an Chiste i ngnáthscaireanna Bhainc-Aontas Éireann agus ar a scaireanna CNV ón 31 Nollaig 2010.

Mar chuid de bhearta athchaipitlithe Bhainc-Aontas Éireann atá le críochnú roimh an 31 Iúil 2011, táthar ag súil go ndéanfaí an Ciste infheistíocht mhór eile i mBainc-Aontas Éireann.

(g) Cóireáil Chuntasáíochta

Scaireanna Tosaíochta

Tá luacháil ar chostas déanta ag an gCoimisiún ar na scaireanna tosaíochta ina shealúchais i mBanc na hÉireann agus i mBainc-Aontas Éireann ag costas ag an 31 Nollaig 2009 de réir ordú a fuarthas ón Aire Airgeadais.

Ag aithint gur dócha go raibh luach na scaireanna tosaíochta laghdaithe i rith na bliana 2010, bheartaigh an Coimisiún, tar éis dul i gcomhairle leis an Aire, luacháil a dhéanamh ar scaireanna tosaíochta Bhanc na hÉireann agus Bhainc-Aontas Éireann ag luach cóir margaidh ar an 31 Nollaig 2010, le haire ar Ionstraimí Airgeadais an FRS 26: Aitheantas agus Tomhas de réir infheistíochtaí eile atá i seilbh an Chiste.

Mar gur infheistíochtaí neamhliostaithe nach ndéantar trádáil orthu iad na hinfeistíochtaí seo, nuair a luaitear luach cóir leis na scaireanna tosaíochta seo, d'fhostaigh an Bainisteoir, mar a aontaíodh leis an gCoimisiún, Comhairleoir Neamhspleách Luachála, Davy Corporate Finance ("Comhairleoir Luachála"). Chuir an Comhairleoir Luachála luach cóir margaidh ar fáil do shealúchas an Chiste i scaireanna tosaíochta mar a bhí ar an 31 Nollaig 2010 le haire ar Ionstraimí Airgeadais an FRS 26. Sa luacháil chóir margaidh seo moladh go ndéanfaí breacadh síos 20.6% ar scaireanna Bhanc na hÉireann agus 41.5% ar AIB. Ghlac an Coimisiún leis an moladh seo.

Nótaí do na Cuntais *(ar leanúint)*

7. INFHEISTÍOCHTAÍ STIÚRTHA *(ar leanúint)*

(g) Cóireáil Chuntasaióchta *(ar leanúint)*

Tá luacháil ar chostas déanta ag an gCoimisiún ar na scaireanna tosaíochta i mBanc na hÉireann agus i mBainc-Aontas Éireann ag costas ag an 31 Nollaig 2009 ag luach cóir ag an 31 Nollaig 2010. Is athrú ar bheartas cuntasaióchta é seo agus dá mbeadh difear ábhartha ann de bharr athríomh an luach ag an 31 Nollaig 2009 ó chostas go luach cothrom, bheadh sé riachtanach athráiteas a dhéanamh den bhliain chomparáideach roimhe seo.

Dá bhrí sin, rinne an Bainisteoir luacháil chóir margaidh ar na scaireanna tosaíochta, ag 31 Nollaig 2009, - ag baint úsáide as modheolaíocht luachála den chineál a d'úsáid an Comhairleoir Luachála. Mar nach raibh difríocht ábhartha idir an luacháil a tháinig as sin ón chostas, níor ghá luach comparáideach na bliana roimhe sin a athluadh.

8. SÓCMHAINNÍ REATHAS

	2010 €'000	2009 €'000
Ús fabhraithe ar chothromais loncaim Seasta	34,591	27,127
Suimeanna infhaighte ar urrúis díolta	5,776	7,171
Ús fabhraithe ar thaiscí	6,535	2,052
Díbhinní infhaighte	9,463	5,888
Athéilimh Chánach inaisghabhálae	6,054	1,969
Ioncam iasachta urrúis infhaighte	427	542
Infhaighte eile	1,915	-
	<u>64,761</u>	<u>44,749</u>

9. DLITEANAIS REATHA

	2010 €'000	2009 €'000
Suimeanna iníoctha d'Urrúis Cheannaithe	8,757	7,975
Táillí iníoctha le Bainisteoirí Infheistíochta	5,064	5,722
Méideanna iníoctha faoi bheartas árachais ar infheistíocht	-	309
Táille caomhnóra iníoctha	938	347
Táillí comhairleoireachta iníoctha	-	96
CBL iníoctha	594	267
Speansais fhabhraithe	876	559
	<u>16,229</u>	<u>15,275</u>

Nótaí do na Cuntais *(ar leanúint)*

10. CEANGALTAIS

Ba iad seo a leanas an phríomhshuim bharúlach agus gnóthachan/(cailteanas) neamhréadaithe na gconarthaí díorthacha a rinne an Bainisteoir agus bainisteoirí infheistíochta (seachas bainisteoirí gníomhacha an chiste airgeadra) thar ceann an Chiste:

	2010 Barúlach Príomhshuim €'000	2010 Neamhréadaithe gnóthachan/cailteanas €'000	2009 Barúlach Príomhshuim €'000	2009 Neamhréadaithe gnóthachan/cailteanas €'000
Gníomhaireacht Bainistíochta an Chisteáin Náisiúnta				
Réamhchonarthaí Malartán				
Eachtracha	3,682,653	(64,175)	-	-
Babhtáil Tras-Airgeadra	173,443	17,363	235,042	32,619
Bainisteoirí na gCistí Infheistíochta				
Spotchonarthaí Malartán				
Eachtracha	3,838	(4)	1,340	3
Todhchaíochtaí Airgeadais	(9,188)	(153)	20,103	784
	3,850,746	(46,969)	256,485	33,406

Conarthaí Malartán Eachtracha

Ag atosú i mí Bhealtaine 2020 lean an Ciste beartas fálaithe dá riosca airgeadra eachtrach trí úsáid a bhaint as réamhchonarthaí malartán eachtracha. Maidir le cothromais luaite úsáideann an Ciste réamhchonarthaí airgeadra d'fhonn neamhchosaint a choinneáil ag 50% de neamhchosaint Thagarmharc bhunaidh an Chiste. Maidir lena infheistíochtaí i maoin agus i gcothromas príobháideach, déanann an Ciste fálú ar 50% dá infheistíochtaí i gcothromas príobháideach agus ar 100% dá infheistíochtaí maoin neamh-euro. Déantar gnóthachan / cailteanas ar na réamhchonarthaí airgeadra eachtracha seo a fhritháireamh i gcoinne an athrú i luach infheistíochtaí neamh-euro an Chiste, a eascraíonn as gluaiseachtaí sa ráta malartáin.

Is féidir le bainisteoirí infheistíochta an Chiste spotchonarthaí malartán eachtrannacha a fheidhmiú freisin chun bainistiú a dhéanamh ar gcuid punann de réir an Ráiteas um Chuspóirí Infheistíochta agus na Srianta atá aontaithe leis an gCiste.

Cuireann an luach barúlach iomlán na gconarthaí malartán eachtrannacha atá gan íoc ag deireadh na bliana in iúl. Seasann suíomh ainmniúil diúltach do shuíomh gearr. Seasann an luach margaidh do ghnóthachan / (cailteanas) ar na conarthaí seo ag deireadh na bliana.

Babhtáil Tras-Airgeadra

Chuaigh an Ciste isteach i mbabhtálacha tras-airgeadra i rith na bliana chun fálú a dhéanamh ar shreabhanna airgid ar bhannaí corparáideacha nach bhfuil ainmnithe in euro. Fritháiríonn an gnóthachan/ (cailteanas) ar na babhtálacha tras-airgeadra seo an t-athrú i luach na mbannaí bunúsacha a eascraíonn as gluaiseachtaí sa ráta malartáin.

Todhchaíochtaí Airgeadais

Ceadaítear do bhainisteoirí infheistíochta an Chiste conarthaí todhchaíochta a chomhlíonadh ar an gcoiníoll go gcloítear leis an Ráiteas um Chuspóirí Infheistíochta agus na Srianta atá aontaithe leis an gCiste. Léiríonn an luach margaidh an gnóthachan/(cailteanas) neamhréadaithe ar na conarthaí a bhí ina seilbh ag deireadh na bliana

Nótaí do na Cuntais *(ar leanúint)*

10. CEANGALTAIS (ar leanúint)

Infheistíochtaí i Maoin agus i gCothromas Príobháideach

Tá ceangaltais déanta ag an gciste maidir le hinfeistíochtaí áirithe i gCothromas Príobháideach agus in infheistíochtaí maoin.

Ag an 31 Nollaig 2010, ba iad seo a leanas na ceangaltais neamhghlaoite chaipitil maidir leis na suimeanna infheistíochta seo:

	2010	2009
	€'000	€'000
Infheistíochtaí Maoin	131,464	207,212
Infheistíochtaí i gCothromais Príobháideach	665,975	711,881
	<u>797,439</u>	<u>919,093</u>

11. DLITEANAIS THEAGMHASACHA

Ba é tuairim an Choimisiúin nach raibh dliteanais theagmhasacha ar bith ag an gCúlchiste Náisiúnta Pinsean ag an 31 Nollaig 2010. (2009: tada).

12. IASACHTAÍ URRÚIS

Tugtar cuid de na hurrúis sa Chúlchiste Náisiúnta Pinsean ar iasacht ó am go ham trí chlár atá faoi bhainistíocht ag a Chaomhnóir Domhanda ar mhaithe le torthaí foriomlána a bhreisiú. Faigheann an Ciste Táille ón gCaomhnóir Domhanda ar son urrús a thugtar ar iasacht. I rith na bliana 2010 thuill an Ciste €14.0m trí iasachtú urrús (2009: €19.7m).

Tugtar iasachtaí do chéilí conartha faofa a shásaíonn critéir chreidmheasa íosta. Bíonn na hiasachtaí faoi urrús ag comhthaobhacht i bhfoirm bhannaí rialtais, bannaí ó eisitheoirí fhornáisiúnta sonraithe agus ciseáin innéacs cothromais sonraithe. Ní mór do luach 102% ar a laghad de luach margaidh na n-urrús a thugtar ar iasacht a bheith ag an gcomhthaobhacht a choinníonn an Caomhnóir Domhanda, nuair a bhíonn an chomhthaobhacht san airgeadra céanna leis na hurrúis iasachtaithe agus 105% nuair nach mbíonn an chomhthaobhacht san airgeadra céanna leis na hurrúis iasachtaithe. Nuair a thiteann luach na comhthaobhachta atá coinnithe faoi na teorannacha riachtanacha, glaonn an Caomhnóir Domhanda ar chomhthaobhacht bhreise ón gcéile conartha, chun riachtanais chomhthaobhachta a aiscur ar an gcéad lá gnó eile.

Bhí luach €995.0m (2009:€631.8m) ag na hurrúis iasachta ar an margadh ar an 31 Nollaig 2010. Bhí comhthaobhacht de 108.19% ag an gCiste (2009: 102.94%) de luach margaidh na n-urrús iasachtaithe.

13. PÁIRTITHE GAOLMHARA

(a) An tAire Airgeadais

Mar atá leagtha amach i nóta 4, déanann an tAire Airgeadais ranníocaíochtaí chuig an gCiste trí mhúirear bhliantúil ar chothrom an Chiste Lárnaigh de 1 faoin gcéad den OTN faoi alt 18(2) den Acht. Féadfaidh an tAire Airgeadais pé íocaíochtaí breise a bhíonn faofa ag Dáil Éireann faoi alt 18(5) den Acht a dhéanamh.

Rinneadh leasú ar an Acht um an Chúlchiste Náisiúnta Pinsean, 2000 leis an Acht um Fhorais Chreidmheasa (Cobhsúchán), 2010 le foráil go bhféadfadh an ranníocaíocht bhliantúil don Chiste a bheith níos lú ná 1% den OTN nó nach n-íocfaí aon tsuim isteach sa Chiste sna blianta 2012 agus 2013.

Ceapadh Coimisinéirí an Chúlchiste Náisiúnta Pinsean ag an Aire Airgeadais faoi Alt 7 den Acht.

Nótaí do na Cuntais *(ar leanúint)*

13. PÁIRTITHE GAOLMHARA *(ar leanúint)*

(b) Gníomhaireacht Bainistíochta an Chisteáin Náisiúnta

Faoi alt 26 den Acht um an Chúlchiste Náisiúnta Pinsean, 2000, ceapadh Gníomhaireacht Bainistíochta an Chisteáin Náisiúnta mar Bhainisteoir an Chiste ag an gCoimisiún ón 2 Aibreán go ceann 10 mbliana. Nuair a bhí deireadh leis an gceapachán seo athcheapach Gníomhaireacht Bainistíochta an Chisteáin Náisiúnta mar Bhainisteoir do na 5 bliana a thosaigh ar an 2 Aibreán 2011.

14. BAINISTIÚ RIOSCA AIRGEADAIS

I ngnáthchúrsaí a ghníomhaíochtaí, déanann an Ciste bainistiú gníomhach ar rioscaí éagsúla airgeadais lena n-áirítear riosca margaidh, riosca creidmheasa agus riosca leachtachta. Déanann an Ciste riosca a aithint, a thomhas agus a fhaire trí mheicníochtaí éagsúla rialaithe mar atá sonraithe sna ranna a leanas. Tomhasann an Ciste torthaí agus déanann monatóireacht ar rioscaí punainne in Euro.

Tá an Coimisiún freagrach as riosca na Punainne Lánroghnaí ach is é an tAire Airgeadais atá freagrach as Infheistíochtaí Stiúrtha. Tagraíonn an nóta seo do riosca airgeadais sa Phunann Lánroghnach amháin.

(a) Riosca margaidh - praghas, airgeadra agus rátaí úis

Is ionann riosca margaidh agus cailleanas ionchasach a d'fhéadfadh an Ciste a fhulaingt mar thoradh ar athruithe díobhálacha ar luach cóir margaidh ionstraimí airgeadais an Chiste.

Is gá riosca a ghlacadh sa mhargadh chun toradh a fháil.

Is í an phríomhfhoinsé riosca don Chiste an méid riosca margaidh absalóideach a bhaineann go dtíugh le leithroinnt straitéiseach sócmhainní nó tagarmharcála an Chiste. Áirítear luaineacht i bpraghsanna cothromais, bannaí agus infheistíochtaí eile, i rátaí airgeadra agus i rátaí úis sa riosca margaidh. Tá a dhícheall déanta ag an gCoimisiún an toradh ionchasach a uasmhéadú agus luaineacht a choinneáil laistigh de theorainneacha inghlactha trí éagsúlú a dhéanamh ar infheistíochtaí an Chiste in aicmí líonmhaire sócmhainní.

Cuimsítear sprioc luaineachta de 12% sa leithroinnt straitéiseach fhadtéarmach sócmhainní.

Déanann an Bainisteoir monatóireacht laethúil ar riosca absalóideach margaidh an Chiste (beart ex-ante) agus ar fheidhmíocht an Chiste (beart ex-post). Is é seo an rialú criticiúil i maoirseoireacht an riosca iomlán a éiríonn laistigh den Chiste. Léirítear anailís níos sonraithe ar ghnéithe de riosca margaidh an Chiste sna nótaí imeachtaí bainistiú riosca a gcuirtear síos orthu sna nóta seo .

Eascraíonn riosca cóibhéiseach margaidh as feidhmíocht bhainisteoirí infheistíochta an Chiste i gcomparáid lena dtagarmharc agus as aon chinnteoireacht a dhéanann an Coimisiún i leith cionroinnt thaicticiúil sócmhainní. Tá cinneadh déanta ag an gCoimisiún riosca teoranta a ghlacadh sna réimsí seo. Déantar an riosca maidir le diallas ó thoradh iarbhír an Chiste ón toradh tagarmharc a thomhas trí earráid a rianadh: diallas caighdeánach ionchasach na difríochta sa bhfeidhmíocht idir an Ciste iarbhír agus an phunann tagarmharcála. Tá an teorainn fhoriomlán rianta don CNP mar atá deimhnithe ag an gCoimisiún socraithe ag 3.0%. Ciallaíonn sé seo go mbítear ag súil go mbeidh feidhmíocht bhliantúil an Chiste laistigh de 3.0% den bhfeidhmíocht thagarmharcála timpeall dhá thrian den am.

Déantar earráid fhoriomlán rianta an Chiste a chionroinnt idir bainisteoirí aonair infheistíochta agus cinntí taicticiúla cionroinnt sócmhainní trí phróiseas buiséidiú riosca. Dá airde an earráid rianta a chionroinntear ar bhainisteoir, is ea is mó solúbthachta a thugtar don bhainisteoir chun imeacht ón bpunann tagarmharcála. Déanann an Bainisteoir monatóireacht ar earráid rianta an Chiste ag leibhéal an Chiste agus ag leibhéal na mbainisteoirí punainne aonair ar bhonn laethúil. Tá riosca margaidh comhdhéanta de thrí chineál riosca: riosca praghas, riosca airgeadra agus riosca rátaí úis.

Nótaí do na Cuntais *(ar leanúint)*

14. BAINISTIÚ RIOSCA AIRGEADAIS (ar leanúint)

(a) Riosca margaidh - praghas, airgeadra agus rátaí úis (ar leanúint)

(i) Riosca praghas

Is ionann riosca praghas agus an riosca go mbeidh luaineacht i luach sócmhainne ina airgeadra áitiúil mar gheall ar athruithe ina athruithe ina phraghas sa mhargadh, a eascróidh as cúinsí a bhaineann go sonrach leis an ionstraim airgeadais aonair nó lena eisitheoir, nó cúinsí a théann i bhfeidhm ar gach ionstraim airgeadais dá chineál atá á thrádáil sa mhargadh.

Neamhchosaint i leith riosca praghas

Is ionann an t-uasluach sócmhainne atá nochtaithe i leith riosca praghas ag an 31 Nollaig agus luach na sócmhainní trádáilte infheistíochta mar atá sonraithe sa tábla a leanas:

Neamhchosaint i leith Riosca Pragha	2010	2009
	€'000	€'000
Infheistíochtaí Luaite	10,745,077	10,958,537
Infheistíochtaí Neamhluaite	404,994	558,494
Maoin & Foraoiseacht	516,782	334,743
Cothromas Próbháideach	947,882	612,763
Ionstraimí Díorthacha (glan)	(46,969)	33,408
Iomlán	<u>12,567,766</u>	<u>12,497,945</u>
Gan a Bheith Neamhchosainte do Riosca Praghas		
Airgead Tirim	<u>2,442,956</u>	<u>2,808,081</u>
Iomlán Sócmhainní Infheistíochta sa Chiste Lánroghnach	<u>15,010,722</u>	<u>15,306,026</u>

Bainistiú riosca praghas

Tugtar anailís thíreolaíoch ar phunann infheistíochta an Chiste i Nóta 6(b) Léirítear ann go bhfuil éagsúlú déanta de réir margadh. Déanann an Bainisteoir monatóireacht ar an riosca praghas atá sa phunann infheistíochta trí rochtain iomlán tráthúil ar fhaisnéis ábhartha a chinntiú ó bhainisteoirí infheistíochta an Chiste. Tagann an Coimisiún le chéile go rialta agus déantar athbhreithniú ar fheidhmíocht infheistíochta ag gach cruinniú. Glacann an Coimisiún le freagracht fhoriomlán as an straitéis infheistíochta agus as leithdháileadh sócmhainní.

(ii) Riosca Airgeadra

Is ionann Riosca airgeadra agus an riosca go mbeidh luaineacht i luach sócmhainne nó dlíteanas mar gheall ar athruithe ar rátaí malartáin airgeadra. Is é an Euro bonnairgeadra an Chiste. Tá sócmhainní ag an gCiste atá ainmnithe in airgeadraí seachas an Euro freisin áfach agus bíonn tionchar ag luaineachtaí i rátaí malartáin airgeadra air dá réir.

Níl aon dlíteanas suntasach airgeadais ag an gCiste atá ainmnithe in airgeadraí seachas an Euro. Tá ceangaltas amuigh ar an gCiste áfach i leith infheistíochtaí maoine agus infheistíochtaí i gcothromas próbháideach de USD599m, GBP10m agus JPY1,766m mar a bhí ar an 31 Nollaig 2010.

Neamhchosaint i leith riosca airgeadra

Le monatóireacht ar neamhchosaint i leith airgeadra, i gcomhar le tionchar an fhálú airgeadra is féidir tuiscint a fháil ar an méid atá an phunann neamhchosanta i leith luaineachtaí airgeadra.

Tugtar sonraí sa tábla a leanas de luachanna na sócmhainní atá neamhchosanta i leith riosca airgeadra mar a bhí ar an 31 Nollaig 2010:

Nótaí do na Cuntais (ar leanúint)

14. BAINISTIÚ RIOSCA AIRGEADAIS (ar leanúint)

(ii) Riosca Airgeadra (ar leanúint)

	2010 m	2010 €'m	2010 €'m	2010 €'m
Airgeadra Áitiúil na Sócmhainní Infheistíochta	Áitiúil Airgeadra	Bonn Airgeadra	Fálú	Neamhchosaint Ghlan
Dollar SAM	6,974	5,219	(2,283)	2,936
Yen na Seapáine	63,168	581	(306)	275
Punt na Breataine	418	485	(414)	71
Dollar Hong Cong	3,915	377	(106)	271
Dollar na hAstráile	397	302	(159)	143
Dollar Cheanada	274	205	(113)	92
Franc na hEilbhéise	221	177	(98)	79
Críocha Lochlainn	Éagsúil	149	(80)	69
Eile	Éagsúil	824	(67)	757
Iomlán		8,319	(3,626)	4,693

	2009 m	2009 €'m	2009 €'m	2009 €'m
Airgeadra Áitiúil na Sócmhainní Infheistíochta	Áitiúil Airgeadra	Bonn Airgeadra	Fálú	Neamhchosaint Ghlan
Dollar SAM	5,556	3,857	-	3,857
Yen na Seapáine	68,761	516	-	516
Punt na Breataine	400	451	-	451
Dollar na hAstráile	368	230	-	230
Franc na hEilbhéise	269	181	-	181
Dollar Hong Cong	2,187	196	-	196
Dollar Cheanada	138	91	-	91
Críocha Lochlainn	Éagsúil	106	-	106
Eile	Éagsúil	299	-	299
Iomlán		5,927	-	5,927

Bainistiú riosca airgeadra

Úsáidtear conarthaí airgeadra iasachta le teorannú a dhéanamh ar neamhchosaint an Chiste i leith athruithe i rátaí malartáin amach anseo a d'fhéadfadh díobháil a dhéanamh ar luach an phunann infheistíochtaí.

Úsáideann an Ciste réamhchonarthaí airgeadra malartáin sheachtracha d'fhonn an neamhchosaint a choinneáil ag 50% de neamhchosaint airgeadra iasachta thagarmharc bunúsach an Chiste. Déanann an Ciste fálú freisin ar 50% dá infheistíochtaí i gothromas príobháideach neamh-Euro le réamhchonarthaí airgeadra malartáin iasachta.

Tar éis faomhadh an Choimisiúin a fháil, chuir an Ciste fálú straitéiseach airgeadra ar bun arís ón 1 Bealtaine 2010. Tomhasann an Bainisteoir an neamhchosaint i leith airgeadra iasachta ar bhonn laethúil agus déantar coigeartú ar an bhfálú dá réir.

(iii) Riosca Rátaí Úis

Eascraíonn riosca rátaí úis as an riosca go mbeidh luaineacht i luach sócmhainne mar gheall ar athruithe i rátaí úis do shócmhainn ar rátaí seasta.

Nótaí do na Cuntais *(ar leanúint)*

14. BAINISTIÚ RIOSCA AIRGEADAIS (ar leanúint)

(iii) Riosca Rátaí Úis (ar leanúint)

Neamhchosaint i leith Rátaí Úis

Tugtar sonraí sa tábla a leanas de luachanna na n-urrús úsgainte atá neamhchosanta i leith riosca rátaí úis mar a bhí ar an 31 Nollaig 2010:

Infheistíochtaí Úsmhara Seasta	2010 €'000	2009 €'000
A aibeoídh laistigh de bhliain	7,454	2,530
A aibeoídh idir dhá bhliain agus cúig bliana	391,707	371,833
A aibeoídh tar éis cúig bliana	457,569	292,422
Iomlán Infheistíochtaí Úsmhara Seasta	856,730	666,785

Tugtar léargas sa tábla seo den chuid de na sócmhainní airgeadais atá neamhchosanta i leith riosca praghas a bhfuil baint dhíreach acu le hathruithe i riosca rátaí úis. Le haghaidh cuspóirí nochtadh áirítear sócmhainn úsmhara seasta i neamhchosaint i leith riosca praghas agus rátaí úis araon.

Chomh maith leis na hurrús úsmhara atá mionsonraithe sa tábla thuas, tá airgead infheistíochta de €2.4 billiún i seilbh an Chiste (2009: €2.8 billiún). Is sócmhainní úsmhara iad seo agus beidh luaineacht sna sreabhanna airgid as na sócmhainní seo sa todhchaí de réir mar a athróidh rátaí úis an mhargaidh.

Bainistiú Riosca rátaí úis

Tá aird ag an gCiste ar thionchair ionchasacha a bhíonn athrú sna rátaí úis ar luach cóir na sócmhainní úsmhara airgeadais nuair a dhéantar cinntí infheistíochta.

(b) Riosca Creidmheasa

Is riosca é an riosca creidmheasa go mbeadh cailteanas airgeadais á thabhadh ag an gCiste dá dteipfeadh ar chéile conartha achuid dualgas i leith an Chiste a chomhlíonadh.

Neamhchosaint i leith Riosca Creidmheasa

Eascaíonn an príomhriosca creidmheasa a bhfuil an Ciste neamhchosanta ina leith as infheistíochtaí an Chiste in urrúis airgid agus fiachais. Déantar sócmhainní an Chiste a luacháil ag luach cóir an mhargaidh a léiríonn measúnú an mhargaidh faoi dhóchúlacht agus faoi thionchar measta loicthe. Dá bhrí sin déantar bainistiú ar riosca creidmheasa go príomha trí thagairt do riosca phraghas an mhargaidh. Tá an Ciste faoi réir chomh maith ag riosca creidmheasa céile conartha ar thrádáil táirgí díortha, airgead agus coibhéis airgid.

Is ionann an neamhchosaint is mó i leith riosca creidmheasa ag an 31 Nollaig 2010 agus luach iompair na sócmhainní airgeadais mar atá leagtha amach thíos.

	2010 €'000	2009 €'000
Urrúis Fiacha Rialtais	138,058	2,530
Urrúis Fiacha Corparáideacha	1,016,563	1,154,425
Airgead agus Coibhéis Airgid*	2,636,632	3,458,391
Ioncam Carntha as Infheistíochtaí	16,425	8,482
Díorthaigh	25,167	32,622
IOMLÁN	3,832,845	4,656,450

* Lena n-áirítear airgead a choinnítear mar chuid den chlár comhthaobhachta le haghaidh iasachtaí airgid.

Nótaí do na Cuntais *(ar leanúint)*

14. BAINISTIÚ RIOSCA AIRGEADAIS (ar leanúint)

(b) Riosca Creidmheasa (ar leanúint)

Bainistiú riosca creidmheasa

Is é is cuspóir go bhainistiú riosca creidmheasa tionchar loiceadh chéile conartha ar shócmhainní airgeadais an Chiste, agus aon chaillteanas airgeadais a bheadh ann dá bharr, a íoslaghdú. Tá sé d'aidhm ag an gCiste, tríd an mBainisteoir, neamhchosaint i leith riosca creidmheasa a chéilí conartha a mhaolú trí mhonatóireacht a dhéanamh ar mhéid a neamhchosaint creidmheasa i leith, agus ar chreidmheasacht a chéilí conartha lena n-áirítear teorannacha cuí i leith neamhchosanta a leagann síos. Roghnaítear céilí conartha ar bhonn a rátáil airgeadais, a dtimpeallacht rialacháin agus cúinsí sonracha eile.

Tugtar sonraí thíos de na beartais um bhainistiú riosca a cuireadh i bhfeidhm do na sócmhainní airgeadais a bhí neamhchosanta i leith riosca creidmheasa:

Cuirtear rátáil creidmheasa an eistheora san áireamh le haghaidh urrús úsmhara leis an riosca loicthe a bheadh ann don Chiste a íoslaghdú. Tá sé de bheartas ag an gCiste infheistiú in urrúis fhiacha atá ag grád íosmhéid infheistíochta nó os a chionn. Déantar infheistíochtaí thar réimse earnálacha tionscail agus eistheoirí le comhdhlúthú riosca creidmheasa a laghdú.

Ní ghabhtar isteach in idirbheartanna ina bhfuil ionstraimí díorthacha airgeadais ach le céilí conartha faofa laistigh de theorannacha sainmhínithe, agus cuirtear a rátáil creidmheasa san áireamh leis an riosca creidmheasa a íoslaghdú. Eascraíonn ionstraimí díorthacha airgeadais a ghineann riosca creidmheasa as réamhchonarthaí airgeadra an Chiste agus as conarthaí babhtála tras-airgeadra. Ní dhéantar idirbhearta réamhchonarthaí airgeadra an Chiste ach le céilí conartha faofa laistigh de theorannacha sainmhínithe.

Glantar réamhchonarthaí airgeadra trí Ghlanadh Leanúnach Nasctha [CLS] mara ndéantar trádálacha a chomhoiriúnú roimh an dáta glanta ionas go laghdaítear an riosca go dteipfeadh ar an nglanadh.

Coinníonn Caomhnóir an Chiste, Bank of New York Mellon, urrúis an Chiste i gcuntais leithscartha, le riosca nó caillteanas luach na n-urrús atá i seilbh an chaomhnóra a íoslaghdú. I gcás teip, d'fhéadfaí cur isteach go sealadach ar chumas an Chiste urrúis a aistriú. Tá Caomhnóir an Chiste ina bhall de mhórmhalartán urrús agus ag an 31 Nollaig 2010 bhí rátáil creidmheas AA2 aige ó Moody (2009: Aa2). Déanann an Bainisteoir athbhreithniú rialta ar rátáil creidmheasa an chaomhnóra.

Ag an 31 Nollaig 2010 bhí airgead coinnithe i mBanc Ceannais na hÉireann agus ag an gCaomhnóir. Bhí €194m d'airgead comhthaobhach á choinneáil mar chuid de chlár iasachta urrús ag an 31 Nollaig 2010 (2009: €650m). Déanann an Bainisteoir agus Bank of New York Mellon monatóireacht rialta ar na sealúchais airgid seo mar bhainisteoir an chláir. Coinnítear airgead tirim ó am go ham le bróicéirí todhchaíochtaí a cheaptar ag bainisteoirí infheistíochta an Chiste.

(c) Riosca leachtachta

Is ionann riosca leachtachta agus an riosca go mbeidh deacrachtaí ag an gCiste airgead a chruinniú le freastal ar a chuid dualgas nuair a bhíonn siad dlíte. Eascraíonn príomhfhoinsé an riosca seo don Chiste as luach cheangaltais an Chiste i leith maoin agus comhpháirtíochtaí teoranta i gcothromas próbháideach agus as íocaíochtaí leanúnacha speansais oibriúcháin.

Bainistiú riosca leachtachta

Déanann an Ciste monatóireacht ar a neamhchosaint i leith riosca leachtachta trí mhonatóireacht rialta a dhéanamh ar leachtacht a phunann infheistíochta agus trí leibhéil chúí de shócmhainní leachtachta a choinneáil. Bhí sócmhainní ardleachtacha de €2.4 billiún i seilbh an Chiste mar a bhí ar an 31 Nollaig 2010 (2009: €2.8 billiún), comhdhéanta d'airgead tirim agus de shócmhainní coibhéseacha airgid. Déanann an bhainistíocht shinsearach athbhreithniú go rialta ar leibhéal na sócmhainní ardleachtacha. Maolaíonn an Ciste a neamhchosaint i leith riosca leachtachta trí infheistíocht in urrúis luaithe ar féidir iad a réadú go réidh ar chostas íseal idirbhirt.

Nótaí do na Cuntais *(ar leanúint)*

15. TEAGMHAIS INA DHIAIDH SIN.

Go déanach i mí na Samhna 2010 d'fhógair Rialtas na hÉireann go gcuirfeadh an Ciste suas le €10 billiún de ranníocaíocht an Stáit i leith Chlár Tacaíochta €85 billiún an AE / IMF d'Éirinn ar fáil. Leachtaigh an Ciste sócmhainní i rith 2011 ionas go bhféadfaí an ranníocaíocht seo a dhéanamh. Ar bhonn orduithe ón Aire Airgeadais, réadaíodh €10 billiún in airgead tirim, comhdhéanta de €5.5 billiún i mí Feabhra 2011 agus €4.5 billiún i mí Aibreáin 2011. Tá an t-airgead seo curtha i dtaisce le bainc thráchtála Éireannacha ar fheitheamh ar ordú eile ón Aire Airgeadais.

16. FAOMHADH NA RÁITEAS AIRGEADAIS

D'fhaomhaigh an Coimisiún na ráitis airgeadais ar an 24 Meitheamh 2011..

**An Cúlchiste
Náisiúnta Pinsean**

Punann na ninfheistíochtaí

31 Nollaig 2010



Punann Infheistíochtaí 31 Nollaig 2010

Urrúis Luaite - Cothromais

Sealúchas | Tuairisc an Urrúis | Luach Margaidh € | Sealúchas | Tuairisc an Urrúis | Luach Margaidh € | Sealúchas | Tuairisc an Urrúis | Luach Margaidh €

AN EORAIP

An Ostair

5,428	Andritz	373,392
2,376	A-Tec-Industries	8,841
4,993	BWIN Interactive Entertainment	147,244
1,156	BWT	25,432
2,608	C A T Oil	19,612
211,264	CA Immobilien Anlagen	2,516,154
199,377	Conwert Immobilien	2,144,300
140,796	Erste Group Bank	4,947,571
21,412	Flughafen Wien	1,096,937
564,273	Immoeast	0
516,527	Immofinanz	1,647,205
5,095	Intercell	59,102
636	Kapsch Trafficcom	45,792
3,824	Mayr-Melnhof Karton	332,917
4,862	Oesterreichische Post	120,213
74,198	OMV	2,307,558
1,456	Palfinger	41,853
29,079	Raiffeisen Bank International	1,192,239
4,157	RHI	122,528
1,657	Schoeller Bleckman	106,877
2,104	Semperit Holdings	83,297
9,242	Sparkassen Immobilien	48,798
39,926	Strabag	818,483
164,349	Telekom Austria	1,728,951
27,351	Verbund	762,546
18,995	Vienna Insurance Group	738,811
83,627	Voestalpine	2,981,303
16,359	Wienerberger	233,770
1,175	Zumtobel	24,552

24,676,276% de na hInfheistíochtaí lomlána **0.11%**

An Bheilg

3,531	Ackermans	220,617
1,244,873	Ageas	2,128,733
494,926	Agfa Gevaert	1,564,751
768,768	Anheuser-Busch InBev	22,942,758
28	Banque Nationale De Belgique	97,581
17,788	Barco	858,805
41,162	Befimmo	2,523,231
6,177	Bekaert	530,604
84,198	Belgacom	2,115,475
7,305	CFE	392,352
32,607	Cofinimmo	3,176,248
32,903	Colruyt	1,251,959
2,419	Company Maritime Belge	55,758
40,250	D Ieteren	1,899,800
50,385	Delhaize Group	2,784,779
274,000	Dexia	712,400
983	Eurofins Scientific	52,984
2,847	Euronav	36,128
1,428	EVS Broadcast Equipment	68,401

An Bheilg (ar leanúint)

982	GIMV	40,134
39,910	Groupe Bruxelles	2,511,536
59,637	Hansen Transmissions International	40,532
9,223	IBA Ion Beam Applications	76,366
16,943	Intervest Offices	397,991
2,197	KBC Ancora	28,891
87,798	KBC Groupe	2,238,849
1,732	Kinepolis Group	88,315
3,724	Leasinvest Real Estate	235,953
4,314	Melexis	58,066
8,904	Mobistar	431,933
16,028	Nationale A Portefeuille	586,625
13,948	Nyrstar	156,357
16,773	Omega Pharmaceutical	602,151
16,118	Recticel	127,816
11,793	RHJ International	73,117
920	SIPEF Plant & Finance	65,320
2,509	Sofina	172,594
20,827	Solvay	1,660,953
117,340	Telenet Group	3,459,183
46,572	Tessenderlo Chemie	1,266,293
2,723	Thrombogenics	62,602
165,986	UCB	4,260,861
59,358	Umicore	2,310,213
886	Van De Velde	35,086
23,000	Warehousing & Distribution	842,950
5,203	Wereldhave Belgium	356,406

65,600,454% de na hInfheistíochtaí lomlána **0.29%**

An Danmhairg

262	A P Moller - Maersk	1,761,705
958	Alk-Abello	41,322
1,317	Auriga Industries	16,256
3,686	Bang & Olufsen	28,683
1,231	Bavaria Nordic	40,464
13,529	Carlsberg	1,013,745
6,742	Coloplast	685,642
1,238	D/S Norden	33,635
16,635	Danisco	1,138,237
145,927	Danske Bank	2,799,700
2,175	DFDS	121,976
29,132	DSV	481,918
17,156	East Asiatic Company	414,313
6,002	Flsmidth & Co	428,398
4,660	Genmab	40,951
28,984	GN Store Nord	197,737
1,751	IC Companys	65,778
9,044	Jyske Bank	314,268
10,963	Lundbeck	155,910
2,469	NKT Holding	98,449
151,915	Novo-Nordisk	12,820,089

An Danmhairg (ar leanúint)

6,157	Novozymes	641,845
70,913	Pandora	3,196,722
499	Rockwool	46,529
4,301	Royal Unibrew	191,579
5,693	Schow & Co	101,968
636	Simcorp	76,369
844	Solar	48,012
10,375	Sydbank	210,604
28,437	TK Development	91,185
2,378	Topdanmark	235,296
7,522	Torm	39,480
2,843	Tryg	98,219
23,196	Vestas Wind System	548,040
2,570	William Demant Holding	142,059

28,367,082% de na hInfheistíochtaí lomlána **0.13%**

An Fhionlainn

2,977	Ahlstrom	44,179
10,953	Alma Media	90,691
16,991	Amer Sports	177,216
5,730	Cargotec	223,642
447,278	Citycon	1,377,616
3,131	Cramo	59,739
23,234	Elisa Corporation	378,017
8,975	Finnair	45,234
346,058	Fortum	7,796,687
8,370	F-Secure	16,740
20,127	Hkscan	143,908
63,410	Huhtamaki	656,294
6,152	Jaakko Poyry Group	56,291
10,958	Kemira	128,209
33,010	Kesko	1,153,039
81,869	Kone Corporation	3,405,750
8,679	Konecranes	268,094
3,962	Lassila & Tikanoja	58,360
923	Lemminkainen	23,998
159,989	Metso	6,687,540
419,642	M-Real	1,065,891
63,417	Neste Oil	757,833
2,534,050	Nokia	19,613,547
62,660	Nokia Renkaat	1,720,017
14,358	Oriola KD	45,802
12,917	Orion	211,451
67,116	Outokumpu	931,570
6,401	Outotec	295,982
26,283	Pohjola Bank	235,759
81,715	Raisio	229,619
11,372	Ramirent	112,014
52,115	Rautaruukki	912,534
22,429	Ruukki Group	38,129
278,082	Sampo	5,575,544
24,132	Sanoma	391,421
678,961	Sponda	2,634,369

Punann Infheistíochtaí 31 Nollaig 2010

Urrúis Luaite - Cothromais

Sealúchas | Tuairisc an Urrúis | Luach Margaidh € | Sealúchas | Tuairisc an Urrúis | Luach Margaidh € | Sealúchas | Tuairisc an Urrúis | Luach Margaidh €

An Fhionlainn (ar leanúint)

4,263	Stockmann	120,643
373,480	Stora Enso	2,870,194
25,727	Talvivaara Mining	177,989
146,589	Technopolis	598,083
183,341	Tieto	2,596,109
3,075	Tikkurila	50,768
258,879	Upm-Kymmene	3,422,380
10,239	Uponor	141,708
2,118	Vancon	82,602
48,691	Wartsila	2,780,256
17,722	Yit	330,515
		70,733,974

% de na hInfheistíochtaí
lomlána **0.31%**

An Fhrainc

191,450	Accor	6,375,285
72,350	ADP Promesses	4,273,715
8,248	Affine	141,041
74,253	Air France	1,012,068
1,537,484	Alcatel Lucent	3,351,715
145,754	Alstom	5,219,451
3,315	Alten	81,499
14,931	Altran Technologies	48,571
2,310	April	48,822
110,951	Arkema	5,976,930
1,863	Assystem Brime	25,430
114,636	Atos Origin	4,567,098
1,496,851	Axa	18,635,795
4,894	Beneteau	77,472
20,342	BIC	1,308,397
9,758	Biomerieux	720,336
718,717	BNP Paribas	34,218,116
1,477	Boiron	42,109
2,444	Bollere	388,474
9,952	Bonduelle	711,369
3,082	Bongrain	185,691
3,693	Boursorama	29,212
289,973	Bouygues	9,353,079
16,207	Bull	55,266
26,751	Bureau Veritas	1,517,317
10,577	Canal Plus	53,097
172,414	Cap Gemini	6,022,421
474,943	Carrefour	14,651,992
21,834	Casino Guich-Perrachon	1,592,790
6,623	CFAO	215,711
109,536	Christian Dior	11,709,398
5,396	Ciments Francais	391,210
3,438	Club Mediterranee	53,134
87,672	CNP Assurances	1,184,010
316,307	Compagnie De Saint-Gobain	12,177,820
74,503	Compagnie Generale De Geophysique	1,696,806
476,348	Credit Agricole	4,527,211
320,874	Danone	15,087,495

An Fhrainc (ar leanúint)

29,271	Dassault Systemes	1,651,470
712	Delachaux	42,720
17,609	Derichebourg	91,813
189,099	Edenred	3,349,889
126,897	EDF	3,895,103
11,511	EDF en Promesses	364,438
33,390	Eiffage	1,102,037
5,245	Eramet	1,345,343
105,696	Essilor	5,091,905
362	Esso	36,370
2,482	Etam Development	90,618
6,643	Euler Hermes	473,978
14,330	Eurazeonce	795,172
3,959	Euro Disney	15,559
218,359	Eutelsat Communications	5,980,853
801	Faiveley Transport	49,558
7,956	Faurecia	172,088
1,347	Fimalac	43,131
68,238	Fonciere des Regio	4,940,431
1,054	Fonciere Financiere et de Participations	54,070
1,242,612	France Telecom	19,378,534
7,574	Gameloft	41,354
1,088,586	GDF Suez	29,228,534
51,504	Gecina	4,239,294
882,692	GET	5,808,113
6,849	GFI Informatique	20,479
1,177	GI Events	30,131
8,460	Groupe Bourbon	293,647
9,280	Groupe Steria	180,032
248	Guerbet	16,271
2,231	Haulotte Group	25,857
360,831	Havas	1,403,633
21,022	Hermes	3,295,199
57,508	Icade	4,390,736
5,358	Iliad	436,141
18,647	Imerys	930,206
2,408	IMS International Metal Service	31,280
3,506	Ingenico	94,995
8,308	Ipsen Promesses	189,713
3,560	Ipsos	126,451
32,885	JC Decaux	757,177
266,203	Klepierre	7,186,150
105,809	Lafarge	4,964,558
64,865	Lagardere	1,999,788
174,436	L'Air Liquide	16,508,623
310	Laurent-Perrier	24,800
97,776	Legrand	2,979,724
3,660	Lisi	184,061
149,157	L'Oreal	12,391,964
205,370	Lvmh Moet Hennessy	25,281,047
3,287,100	Lyxor International Asset Management	44,342,979
18,719	M6 Metropole TV	338,814
544	Maisons France Comfort	16,864

An Fhrainc (ar leanúint)

2,075	Manitou	35,908
16,830	Maurel et Prom	177,557
5,854	Medica France	81,195
1,192	Meetic	19,370
112,839	Mercialys	3,170,776
2,718	Mersen	93,227
181,479	Michelin	9,745,422
431,551	Natixis	1,510,429
4,323	Neopost	281,860
17,938	Netgem	57,402
29,978	Nexans	1,764,505
3,746	Nexity	127,945
8,943	Nicox	19,675
3,015	NRJ Group	24,422
2,189	Orpea	75,827
68,951	Pagesjaunes Groupe	468,867
4,711	Parrot	113,535
130,048	Pernod-Ricard	9,150,177
154,554	Peugeot	4,390,879
612	Pierre & Vacances	36,953
6,730	Plastic Omnium	356,690
47,105	PPR	5,605,495
70,520	Publicis Groupe	2,750,280
142,323	Rallye	4,580,666
2,356	Recylex	15,361
2,732	Remy Cointreau	144,659
110,171	Renault	4,792,439
38,528	Rexel Promesses	626,273
145,974	Rhodia	3,612,857
1,756	Rubis	153,035
12,048	S.O.I.Tec	97,444
103,145	Safran	2,733,343
3,434	Saft Groupe	94,607
965,907	Sanofi	46,218,650
211,071	Schneider Electric	23,639,952
92,861	SCOR	1,764,359
18,736	SEB	1,456,349
885	Seche Environnement	52,171
3,967	Sechilienne-Sidec	75,433
1,479	Seloger Promesses	52,105
42,715	Sequana E	497,630
31,897	Silic	2,955,895
467,537	Societe Generale	18,804,338
58,770	Sodexo	3,030,769
809	Sopra Group	46,760
1,391	Stallergenes	82,069
182,970	Suez Environnement	2,826,887
11,211	Technicolor	39,855
149,223	Technip	10,311,309
7,842	Teleperformance	198,011
79,747	Tf1-Tv Francaise	1,036,711
39,380	Thales	1,031,165
11,680	Theolia	13,666
1,483,038	Total	58,802,457
13,394	Tour Eiffel	776,450
4,503	Trigano	105,821

Punann Infheistíochtaí 31 Nollaig 2010**Urrúis Luaite - Cothromais**

Sealúchas | Tuairisc an Urrúis | Luach Margaidh € | Sealúchas | Tuairisc an Urrúis | Luach Margaidh € | Sealúchas | Tuairisc an Urrúis | Luach Margaidh €

An Fhrainc (ar leanúint)

83,261	Ubisoft Entertainment	666,088
256,401	Unibail-Rodamco	37,947,348
649	Union Financiere De France	17,523
84,442	Valeo	3,585,830
57,906	Vallourec	4,551,412
364,074	Veolia Environment	7,962,298
1,911	Vicat	119,438
17,938	Video Futur Entertainment Group	4,664
738	Vilmorin & Cie	62,885
280,570	Vinci	11,413,588
916	Virbac	119,080
708,079	Vivendi	14,303,196
12,445	Wendel	857,585
5,852	Zodiac Aerospace	328,882

697,118,749% de na hInfheistíochtaí lomlána **3.08%****An Ghearmáin**

4,464	Aareal Bank	101,824
150,813	Adidas	7,373,248
69,320	Adva	406,285
132,153	Air Berlin	490,288
13,962	Aixtron	385,421
363,248	Allianz	32,303,645
75,055	Alstria Office Reit	788,078
1,734	Asian Bamboo	68,294
94,255	Aurubis	4,164,186
2,264	Axel Springer	276,208
691,457	BASF	41,279,983
1,771	Bauer	62,516
548,354	Bayer	30,323,976
148,985	Bayerische Motoren Werke (Bmw)	8,767,767
7,412	Baywa	259,716
59,091	Bechtle	1,713,048
44,879	Beiersdorf	1,863,600
32,090	Bertrandt	1,777,144
4,809	Bilfinger Berger	303,929
50,074	Biotest	2,320,429
2,121	Brenntag	161,832
2,270	Carl Zeiss Meditec	32,427
42,071	Celesio	782,521
868	Centrotherm Photov	23,384
4,408	Cewe Color Holding	147,007
70,762	Colonia Real Estates	392,021
4,077	Comdirect Bank	29,354
438,271	Commerzbank	2,434,157
2,849	Compugroup Holding	31,524
41,174	Conergy	20,463
10,101	Constantin Medien	17,677
30,011	Continental	1,774,851
4,708	Cropenergies	26,741
1,332	CTS Eventim	61,558
3,941	Dab Bank	16,832
525,597	Daimler	26,763,399

An Ghearmáin (ar leanúint)

894	Delticom	59,451
2,188	Demag Cranes	79,381
580,691	Deutsche Bank	22,705,018
96,715	Deutsche Boerse	5,009,837
126,304	Deutsche Euroshop	3,660,290
113,234	Deutsche Lufthansa	1,851,942
997,342	Deutsche Post	12,666,243
1,619,541	Deutsche Telekom	15,636,668
200,613	Deutsche Wohnen	2,106,437
16,607	Deutz	103,794
9,274	Dialog Semiconductor	157,936
69,369	DIC Asset	578,537
33,213	Douglas Holdings	1,394,946
22,449	Dragerwerk	1,378,369
1,789	Dt Beteiligung	37,569
4,478	Duerr Beteiligungs	106,890
990,791	E.On	22,723,792
3,981	Elringklinger	105,497
1,775	Fielmann	126,274
82,720	Fraport	3,901,075
17,841	Freenet	140,890
15,942	Fresenius	1,000,361
96,645	Fresenius (Non Voting)	6,192,045
186,581	Fresenius Medical Care	8,065,897
1,651	Fuchs Petro	162,954
1,241	Fuchs Petrolub	137,627
91,008	GEA Group	1,968,503
3,984	Generali Deutschland Holding	362,544
89,078	Gerrsesheimer Group	2,938,683
10,241	Gerry Weber	376,357
1,491	GfK	56,062
6,300	Gildemeister	105,210
928	Grenke Leasing	35,255
3,098	H&R Wasag	65,213
55,262	Hamburger Hafen Und Logistik	1,924,223
29,827	Hannover Rueckversicherung	1,197,107
92,748	Heidelbergcement	4,349,881
24,129	Heidelberger Druckmaschinen	89,036
63,810	Henkel	2,464,023
309,479	Henkel (Non-Voting)	14,401,605
25,970	Hochtief	1,650,134
2,398	Hugo Boss	135,487
995	Indus-Holding	21,875
532,121	Infineon Technologies	3,705,159
13,102	IVG Immobilien	84,547
25,667	Jenoptik	138,576
24,880	Jungheinrich	735,950
134,109	K&S	7,558,383
162,691	Kabel Deutschland Holding	5,673,849
338	Klein Schanzlin & Becker	196,716
3,703	Kloeckner & Co	77,782
7,476	Kontron	59,733
2,206	Krones	103,572
4,277	Kuka	70,998
371	KWS SAAT	53,925

An Ghearmáin (ar leanúint)

128,205	Lanxess	7,525,634
4,110	Leoni	134,644
62,687	Linde	7,118,109
69,958	MAN	6,225,562
449	Manz Automation	22,607
65,308	Medion	881,658
60,438	Merck	3,617,214
286,954	MLP	15,461,082
11,307	Metro	85,933
3,090	Morphosys	57,258
149,999	MTU Aero Engines Investment	7,591,449
163,656	Muenchener Rueckversicherungs	18,566,773
3,694	Nordex	20,335
65,591	Patrizia Immobilien	251,869
1,233	Pfeiffer Vacuum Technology	107,629
3,555	Pfleiderer	8,639
996	Phoenix Solar	23,605
26,138	Pine Wind	39,730
131,725	Porsche Automobil Holding	7,848,176
8,017	Praktiker Bau Holding	63,815
161,370	Prosiebensati Media	3,640,507
2,984	Puma	740,032
8,463	Q-Cell	21,242
38,910	QS	128,403
634	Rational	104,864
46,340	Rheinmetal	2,788,278
9,685	Rhoen-Klinikum	159,512
1,879	Roth & Rau	23,093
194,291	RWE	9,693,178
22,296	Salzgitter	1,288,040
748,216	SAP	28,507,030
9,136	SGL Carbon	246,809
657,096	Siemens	60,912,799
4,814	Singulus Technologies	21,600
3,496	Sixt	132,796
1,172	Sixt (Non-Voting)	30,531
76,879	Sky Deutschland	129,618
7,956	SMA Solar Technology	552,942
2,975	Software	326,655
1,716	Solar Millennium	34,329
11,508	Solarworld	85,090
8,210	Stada Arzneimittel	208,370
381,407	Suedzucker	7,599,534
16,491	Symrise	338,478
135,445	TAG Tegernsee Immo	861,295
2,698	Takkt	29,138
191,508	Thyssenkrupp	5,933,875
13,744	Tognum	271,100
411,829	TUI	4,324,205
16,742	United Internet	203,666
14,563	Volkswagen	1,542,222
110,838	Volkswagen (Non-Voting)	13,455,733
2,460	Vossloh	234,930
7,740	Wacker Chemie	1,010,844
63,680	Wincor Nixdorf	3,885,117

Punann Infheistíochtaí 31 Nollaig 2010

Urrúis Luaite - Cothromais

Sealúchas | Tuairisc an Urrúis | Luach Margaidh € | Sealúchas | Tuairisc an Urrúis | Luach Margaidh € | Sealúchas | Tuairisc an Urrúis | Luach Margaidh €

An Ghearmáin (ar leanúint)

10,629	Wire Card	108,947
351	Wustenrot & Wurtte	6,669
1,344	Zhongde Waste Technology	15,496
		553,684,126
	% de na hInfheistíochtaí lomlána	2.45%

An Ghréig

26,123	Agricultural Bank of Greece	19,331
25,781	Alapis Holding Industrial and Commercial	13,406
262,379	Alpha Bank	997,040
3,437	Athens Water Supply & Sewage	15,913
46,125	Bank of Piraeus	168,356
72,323	Coca-Cola Hellenic Bottling Company	1,400,173
17,064	Diagnostic & Therapeutic Cente	10,238
4,080	Duty Free Shops	48,185
199,807	EFG Eurobank Ergas	749,276
18,623	Ellaktor	62,387
45,065	Eurobank Properties Real Estate	268,137
3,456	Folli Follie	63,556
6,446	Fourlis	36,162
2,800	Frigoglass	27,972
9,050	Gek Terna	29,684
4,372	Geniki Bank	9,269
9,228	Hellenic Exchanges	45,217
60,428	Hellenic Petroleum	354,108
525,387	Hellenic Telecom Organization	3,220,622
16,680	Intralot	41,533
13,674	Jumbo	67,550
30,777	Lamda Development	120,338
79,351	Marfin Investment Group Holding	55,546
3,672	Metka	34,590
6,240	Motor Oil	46,800
12,401	Mytilineos Holding	54,812
634,380	National Bank of Greece	3,837,999
118,346	OPAP	1,531,397
1,020	Piraeus Port Authority	11,740
68,729	Public Power	738,149
1,388	Sarantis	4,164
5,778	Sidenor Metal Processing	14,445
7,920	Titan Cement	130,046
15,937	TT Hellenic Postbank	46,695
14,240	Viohalco	57,672
		14,332,511
	% de na hInfheistíochtaí lomlána	0.06%

Éire

108,807	Accenture Ireland	3,948,549
29,303	Aer Lingus Group	32,028
3,022,929	Allied Irish Banks	906,879
9,935,209	Bank of Ireland	3,725,703
46,488	C&C Group	157,222
23,324	Charter International	228,837
89,415	Cooper Industries	3,900,614
350,884	CRH	5,452,737
11,521	DCC	271,320
288,719	Elan	1,198,184
115,759	Experian	1,073,200
3,549	FBD Holdings	22,004
58,431	Fyffes	21,619
20,329	Glanbia	74,282
31,875	Grafton Group	109,650
28,220	Greencore Group	35,896
51,637	Independent News & Media	25,973
29,585	Ingersoll-Rand	1,042,627
37,462	Irish Life & Permanent Group	39,335
845,450	James Hardie Industries	4,363,696
287,858	Kerry Group	7,187,814
23,055	Kingspan Group	169,823
5,024	Paddy Power	154,237
359,766	Ryanair	1,356,318
42,043	Seagate Technology	472,913
15,108	Smurfit Kappa Group	110,107
46,726	Total Produce	17,522
27,649	UBM	221,642
33,154	United Drug	70,088
9,593	Warner Chilcott	161,965
16,538	Willis Group	428,612
1,030,165	WPP	9,448,914
67,201	XI Group	1,097,385
		47,527,695
	% de na hInfheistíochtaí lomlána	0.21%

An Iosrael

4,120	012 Smile Communications	116,166
1,802	Africa Israel Properties	21,240
63,950	Africa Israel Investments	305,544
7,627	Aloni Hetz	32,909
10,500	Alvarion	18,896
499	American Israeli Paper Mills	31,089
761,583	Bank Hapoalim	2,960,684
1,918	Blue Square-Israel	12,676
4,423	Ceragon Networks	43,550
51,064	Checkpoint Software Technologies	1,767,865
42,478	Delek Real Estate	12,150
1,613	Elco Holdings	18,204
218	Electra	19,698
1,185	FMS Enterprises Migun	24,822
3,805	Frutarom Industrie	29,800

An Iosrael (ar leanúint)

5,200	Gilat Satellite Networks	19,274
1,542	Given Imaging	16,932
2,902	Huran Location & Control	37,754
9,662	IDB	269,458
2,652	Internet Gold-Golden Lines	66,765
1,976,869	Israel Discount Bank	3,368,238
2,640	Jerusalem Economic	23,099
4,513	Mellanox Technologies	88,520
1,857	Retalix	19,007
16,008	Shikun & Binui	32,851
339,821	Teva Pharmaceutical Industries	13,257,648
		22,614,840
	% de na hInfheistíochtaí lomlána	0.10%

An Iodáil

774,850	A2A	797,321
12,052	Acea	103,647
29,434	Amplifon	109,936
12,598	Ansaldo	135,051
16,564	Arnoldo Mondadori Editore	43,895
12,623	Ascopiave	19,894
904,277	Assicurazioni Generali	12,849,776
6,675	Astaldi	32,858
761,578	Atlantia	11,629,296
62,920	Autogrill	665,064
138,407	Autost Torino Mila	1,390,990
15,260	Azimut	103,463
398,715	Banca Carige	625,185
6,248	Banca Generali	56,638
1,358,560	Banca Monte dei Paschi Di	1,156,135
205,299	Banca Popolare di Milano	537,883
42,359	Banca Popolare di Sondrio	260,508
35,827	Banca Popolare Emilia Romagna	334,982
10,092	Banca Popolare Etrur-Lazio	30,932
4,555	Banco di Desio e Della Brianza	18,493
316,816	Banco Popolare Soc Cooperativa	1,074,006
99,154	Basic Net	274,657
125,421	Benetton Group	617,385
2,348,650	Beni Stabili	1,486,695
4,393	Brembo	33,936
74,093	Bulgari	599,042
343,095	Buongiorno	401,764
40,746	Buzzi Unicem	347,971
47,465	Cam Finanziaria	17,467
40,925	Campari	199,305
7,600	Cattolica Assicura	144,552
10,784	Cementir	22,808
52,124	Cir-Compagnie Industriali	71,618
63,023	Cofide	41,532
14,089	Credem	65,197

Punann Infheistíochtaí 31 Nollaig 2010

Urrúis Luaite - Cothromais

Sealúchas | Tuairisc an Urrúis | Luach Margaidh € | Sealúchas | Tuairisc an Urrúis | Luach Margaidh € | Sealúchas | Tuairisc an Urrúis | Luach Margaidh €

An Iodáil (ar leanúint)

13,712	Credito Artigiano	17,538
29,179	Credito Valtellinese	96,145
92,495	CSP International	97,305
55,472	Danieli & C	1,328,554
5,588	Danieli & C Officine	72,197
16,428	Dea Capital	18,695
5,174	De'Longhi	30,423
3,852	Diasorin	124,073
1,163	Digital Multimedia	17,561
256,288	Edison	220,408
4,607,099	Enel	17,230,550
1,727,447	Eni	28,226,484
8,426	ERG	88,052
99,587	Esprinet	550,716
62,688	Exor	1,435,681
841,388	Fiat	12,982,617
4,894	Fiera Milano	21,399
214,004	Finmeccica	1,820,104
5,846	Fondiarria	22,858
11,341	Fondiarria	71,051
1,655,329	Gemina	879,807
10,903	Geox	37,316
5,862	Gruppo Coin	45,694
22,657	Gruppo Editoriale L'Espresso	38,426
78,420	Hera	121,473
291,620	Immobiliare Grande Distribuzio	424,890
21,706	Immsi	17,701
55,967	Impregilo	118,510
308,585	Indesit	2,477,938
1,424	Industria Macchine Automatiche	20,847
9,894	Interpump Group	56,346
4,716,598	Intesa Sanpaolo	9,574,694
83,489	Iren	104,612
42,860	Italcementi	271,090
52,152	Italcementi(Febr Riun Cem)	181,489
2,265	Italmobilaire di Risip	40,158
2,590	Italmobiliare	65,009
18,290	Juventus Football Club	17,494
57,576	KME Group	19,144
7,573	Landi Renzo	22,605
25,030	Lottomatica	232,153
67,898	Luxtistica Group	1,548,074
17,965	Maire Tecnimont	59,150
4,505	Marr	39,081
1,256,040	Mediaset	5,686,721
316,306	Mediobanca	2,106,598
111,208	Mediolanum	343,911
31,540	Milano Assicurazio	37,312
1,362,639	Parmalat	2,793,410
20,307	Piaggio & C	47,772
176,497	Pirelli & C	1,067,807
109,504	Prelios	48,839
27,394	Premafin Finanziaria	20,313
24,864	Prysmian Cables & Systems	317,016
20,365	RCS Mediagroup	20,935

An Iodáil (ar leanúint)

14,706	Recordati	103,751
871	Sabaf	22,202
2,644	Sae Getters	18,349
5,770	Safilo Group	76,799
161,958	Saipem	5,966,533
188,168	Saras Raffinerie	296,365
2,475,373	Seat Pagine Gialle	204,713
189,576	Sias	1,370,634
4,591,479	Snam Rete Gas	17,080,302
7,750	Sogefi	19,143
112,659	Sorin	193,773
3,155,271	T. E. R. N. A.	9,970,656
6,626,243	Telecom Italia	6,407,577
2,980,836	Telecom Italia Di Risip	2,420,439
83,853	Telecom Italia Media	19,940
2,828,824	Tiscali	227,437
1,717	Tods	126,886
7,981	Trenno(Societa)	21,589
4,425	Trevi Finanziaria	47,702
315,182	UBI Banca	2,064,442
11,728,188	Unicredit	18,155,235
522,879	Unipol	241,309
644,141	Unipol Gruppo Finanziario	231,569
4,063	Zignago Vetro	19,421

194,983,395% de na hInfheistíochtaí lomlána **0.86%**

Liechtenstein

1,779	Liechtensteinische Landesbank	103,860
547	Verwalt & Private Bank	50,220

154,081% de na hInfheistíochtaí lomlána **0.00%**

Lucsamburg

579,747	Arcelormittal	16,453,220
48,200	Evraz Group	1,293,919
220,642	Gagfah	1,481,170
7,199	Kernel Holding	134,925
13,641	Millicom International Cellular	975,961
6,891	RTL Group	528,540
749,028	Ses Sa Fiduciary	13,343,934
233,584	Tenaris	4,286,266
5,100	Ternium	161,870

38,659,804% de na hInfheistíochtaí lomlána **0.17%**

An Ísiltír

14,799	Aalberts Industries	233,454
6,669	Accell Group	252,088
1,721,036	Aegon	7,875,461

An Ísiltír (ar leanúint)

115,053	Akzo Nobel	5,348,239
2,680	Amg Advanced Metallurgical Group	24,200
7,087	Arcadis	123,420
10,733	ASM	284,371
214,230	ASML	6,191,247
24,219	Bam Groep	111,335
2,221	Beter Bed	47,218
10,638	Binckbank	123,401
37,461	Boskalis Westminster Groep	1,337,358
1,269	Brunel	37,423
255,476	Corio	12,266,680
11,384	Crucell	268,662
34,432	CSM	901,774
9,151	Delta Lloyd	138,043
2,207	Dockwise	44,423
139,612	Draka Holdings	2,666,589
89,742	DSM	3,823,458
287,112	EADS	5,007,233
98,840	Eurocommercial	3,404,544
9,407	First Britannia Mezzanine	0
39,705	Fugro	2,441,858
101,244	Gemalto	3,224,115
2,614	Grontmij	45,222
2,261	Heijmans	34,028
288,698	Heineken	10,354,962
12,796	Imtech	363,278
3,709,098	ING Groep	27,002,233
6,070	Kardan	26,963
1,496	KAS Bank	17,585
985,258	Koninklijke Ahold	9,730,408
2,083,682	KPN	22,753,807
116,733	Mediq	1,634,262
40,000	New World Resource	432,545
105,525	Nieuwe Steen Investment	1,580,765
49,330	Nutreco	2,801,451
179,671	Ordina	660,830
584,840	Philips Electronic	13,404,533
184,946	Post NL	3,652,684
346,982	Prologis European Properties	1,668,983
114,992	Qiagen	1,682,333
63,436	Randstad	2,505,722
360,155	Reed Elsevier	3,333,955
1,291,934	Royal Dutch Shell 'A'Shs	32,062,275
477,695	Royal Dutch Shell 'B' Shs	11,737,728
83,381	SBM Offshore	1,397,882
3,135	Sligro Food Group	72,748
39,504	SNS Reaal Groep	126,018
15,239	Teleplan International	37,534
14,694	Ten Cate Koninklijke	411,432
4,579	TKH Group	89,794
9,297	Tomtom	73,353
1,063,534	Unilever	24,780,342
13,073	Unit 4	316,693
10,809	USG People	164,297
69,900	Vastned Offices	877,245

Punann Infheistíochtaí 31 Nollaig 2010**Urrúis Luaite - Cothromais**

Sealúchas | Tuairisc an Urrúis | Luach Margaidh € | Sealúchas | Tuairisc an Urrúis | Luach Margaidh € | Sealúchas | Tuairisc an Urrúis | Luach Margaidh €

An Ísiltír (ar leanúint)

46,628	Vastned Retail	2,423,723
139,241	Vopak	4,922,169
7,014	Wavin	79,925
52,189	Wereldhave	3,812,928
10,160	Wessanen(Kon)	30,074
287,728	Wolters Kluwers	4,718,739
125,623	X 5 Retail Group	4,348,199

252,346,243% de na hInfheistíochtaí lomlána **1.11%****An Iorua**

4,047	Aker Asa Services	72,638
23,407	Aker Solutions	297,839
5,107	Algeta	89,045
111,587	Atea	833,326
24,005	Austevoll Seafood	152,647
67,390	BW Offshore	140,828
25,402	Cermaq	293,100
1,007,712	DNB	10,580,976
126,155	DNO International	146,696
27,379	EDB Business Partner	55,811
3,732	Fred Olsen Energy	123,347
42,441	Golden Ocean	44,182
4,343	Kongsberg Gruppen	74,054
2,252	Leroy Seafood Group	57,311
2,648,374	Marine Harvest	2,094,932
25,899	Nordic Vlsi	82,346
137,969	Norsk Hydro	753,700
413,079	Norske Skogsindustrier	733,480
45,000	Northern Offshore	86,250
4,003	Norwegian Air Shut	60,302
33,741	Norwegian Energy Company	79,594
1,222,396	Norwegian Property	1,622,025
12,231	Opera Software	45,474
575,705	Orkla	4,184,933
27,608	Petroleum Geo Services	321,562
20,924	Pronova Biopharma	25,216
56,532	Renewable Energy	128,936
11,307	Schibsted	249,334
73,077	Sevan Marine	60,944
299,070	Songa Offshore	1,203,948
44,147	Sparebank 1 SMN	305,633
18,229	Sparebank 1 SR Bank	133,212
584,812	Statoil	10,391,659
51,632	Storebrand	288,941
94,105	Telenor	1,143,738
14,292	TGS-Nopec Geophysical Company	240,948
20,714	Tomra Systems	103,039
13,905	Veidekke	93,591
116,853	Yara	5,056,139

42,451,678% de na hInfheistíochtaí lomlána **0.19%****An Phortaingéil**

10,724	Altri	36,408
178,373	Banco BPI	247,047
1,730,606	Banco Commercial Portuguese	1,007,213
144,274	Banco Espirito Santo	415,509
24,108	Banif	20,974
628,307	Brisa	3,279,134
99,018	Cimpor Cimentos	502,021
1,949,043	EDP Energias Portugal	4,855,066
123,058	Galp Energia	1,764,652
124,565	Jeronimo Martins	1,420,041
14,268	Mota Engil	24,869
32,905	Portucel EMP Products	74,892
443,463	Portugal Telecom	3,716,220
11,722	Ren-Redes Energeticas	30,243
22,442	Semapa Soc Invest e Gestao	185,820
140,210	Sonae	109,364
9,856	Sonae Industria	18,825
15,716	Sonaecom	21,217
42,265	Teixeira Duarte	30,853
486,545	Zon Multimedia Servicos De Telecomunicacoes	1,649,388

19,409,754% de na hInfheistíochtaí lomlána **0.08%****An Spáinn**

6,304	Abengoa	115,836
897,075	Abertisinfraestructuras	12,070,144
12,574	Acciona	666,422
123,320	Acerinox	1,618,575
117,304	ACS Actividades	4,114,438
11,774	Antena 3 de Television	81,829
2,211,317	Banco Bilbao Vizcaya	16,717,557
601,537	Banco de Sabadell	1,774,534
119,916	Banco de Valencia	393,324
41,215	Banco Espanol de Credito	255,533
14,111	Banco Pastor	52,846
497,447	Banco Popular Espanol	1,910,196
5,022,331	Banco Santander	39,817,040
175,646	Bankinter	729,985
11,697	Bolsas y Mercados Espanoles	208,558
9,143	Caja de Ahorros del Mediterraneo	63,910
7,804	Campofrio Food Group	57,906
1,578	Cementos Portland Valderrivas	19,173
2,295	Codere	19,875
7,935	Construcciones y Auxiliar de Ferrocarriles	3,094,650
15,432	Corporacion Financiera Alba	593,515
499,041	Criteria CaixaCorp	1,987,181
8,964	Duro Felguera	47,330
16,235	Ebro Foods	257,000
129,448	EDP Renovaveis	561,416

An Spáinn (ar leanúint)

421,366	Enagas	6,284,674
41,897	Endesa	808,403
5,507	Europac-Papeles y Cartones de Europa	17,794
24,932	Faes Farm	67,940
1,033,971	Ferrovial	7,687,574
16,286	Fersa Energias Renovables Fomento de Construcciones y Contratas	19,625
25,189	Gamesa	495,216
122,172	Gamesa	697,846
315,365	Gas Natural	3,623,544
66,226	Gestevisión Telecinco	545,040
7,833,371	GPO Inmocaral	430,835
105,395	Grifols	1,075,029
8,425	Grupo Catalana Occidente	108,514
26,864	Grupo Empresarial Ence	63,936
33,168	Grupo Ezentis	15,125
2,719,171	Iberdrola	15,684,178
417,891	Iberdrola Renovables	1,109,919
99,478	Iberia Lineas Aereas de Espana	317,832
81,100	Indira Sistemas	1,036,864
123,675	Industria de Diseno Textil	6,929,510
6,982	Laboratorios Almirall	47,617
3,658	Laboratorios Farmaceuticos Rovi	17,558
449,451	Mapfre	933,959
1,110	Miquel y Costas Miquel	24,997
34,466	NH Hoteles	117,012
10,419	Obrascon Huarte	236,251
1,312	Pesanova	32,275
25,212	Promotora de Informaciones Prosegur Compania Seguridad	22,271
4,294	Realia Business	180,906
14,300	Red Electrica Corporation	22,308
227,904	Repsol YPF	8,022,221
980,499	Sacyr Vallehermoso	20,443,404
39,712	Sol Melia	188,589
10,373	Solaria Energia y Medio	72,092
9,791	Sos Cuetara	14,197
48,155	Tecnicas Reunidas	50,081
3,902	Telefonica	185,794
2,544,445	Tubacex	43,166,509
18,036	Tubos Reunidos	44,729
17,361	Viscofan	31,771
52,613	Zaradoya-Otis	1,492,105
69,138	Zeltia	728,715
30,976	Zeltia	85,649

210,409,180% de na hInfheistíochtaí lomlána **0.93%**

Punann Infheistíochtaí 31 Nollaig 2010

Urrúis Luaite - Cothromais

Sealúchas | Tuairisc an Urrúis | Luach Margaidh € | Sealúchas | Tuairisc an Urrúis | Luach Margaidh € | Sealúchas | Tuairisc an Urrúis | Luach Margaidh €

An tSualainn

24,761	Aarhuskarlshamn	520,601
16,223	Acando	22,709
6,200	Active Biotech	116,870
4,724	AF	73,372
35,959	Alfa Laval	568,333
39,389	Assa Abloy	832,549
71,425	Atlas Copco "A"	1,351,940
44,272	Atlas Copco "B"	751,076
3,835	Avanza Holding Bank	100,094
3,727	Axfood	104,550
7,151	Axis	97,708
6,627	Be Group	33,484
10,397	Betsson	135,681
489,749	Billerud	3,181,962
92,957	Boliden	1,417,347
11,861	Bure Forvaltning	43,393
2,799	Cardo	130,654
421,803	Castellum	4,307,185
6,724	Cdon Group	23,325
3,364	Clas Ohlson	41,274
2,279	Diamyd Medical	33,935
21,453	Duni	174,677
33,973	Electrolux	723,757
9,303	Elekta	268,542
786,936	Eniro	48,276
699,291	Ericsson (L.M.)	6,095,543
393,980	Fabege	3,451,802
25,200	Getinge	396,038
7,469	Gunnebo	44,153
8,319	Hakon Invest	109,120
36,676	Haldex	430,556
66,252	Hennes & Mauritz	1,655,284
35,341	Hexagon	568,420
16,348	Hiq International	69,838
4,735	Hoganas	138,900
7,063	Holmen	174,418
3,785	HQ	1,541
364,858	Hufvudstaden	3,196,653
68,503	Husqvarna	428,039
30,421	Industrivarden "A"	406,835
13,401	Industrivarden "C"	176,378
60,866	Intrum Justitia	702,653
51,360	Investor	824,349
8,720	JM	153,187
4,094	Kappahl	20,777
24,275	Kinnevik Investment	370,941
295,902	Klovern	1,122,154
334,610	Kungsleden	2,295,300
10,954	Lindab International	107,823
55,429	Loomis	624,430
2,172	Lundbergforetagen	121,131
68,190	Lundin Petroleum	636,227
31,685	Meda	180,946
2,140	Mekonomen	53,228
6,724	Modern Times Group	333,744
254,275	NCC	4,191,829
42,757	New Wave Group	192,670

An tSualainn (ar leanúint)

3,323	Nibe Industrier	38,084
47,755	Niscayah	73,506
12,183	Nobia	81,872
927,059	Nordea Bank	7,563,925
11,469	Nordnet	29,806
5,974	Oresund Investment	77,628
95,182	PA Resources	79,624
27,380	Peab	174,837
6,929	Q-Med	58,930
13,600	Ratos	377,715
43,977	Saab	603,332
134,590	Sandvik	1,968,072
23,050	SAS	57,847
47,877	Scania	826,119
39,569	Securitas	347,120
246,102	Skandinaviska Enskilda Banken	1,539,939
44,784	Skanska	665,853
46,895	SKF	1,002,184
2,911	Skistar	42,291
36,642	Ssab	447,389
68,478	Svenska Cellulosa	811,150
69,936	Svenska Handelsbanken	1,676,342
107,958	Swedbank	1,129,492
28,536	Swedish Match	619,704
47,584	Tele2	740,921
254,631	Teliasonera	1,513,784
5,922	Tradedoubler	32,696
382,418	Trelleborg	3,032,728
76,932	Volvo "A"	986,803
164,575	Volvo "B"	2,175,243
5,531	Wallenstam	109,195
91,851	Wihlborgs Fast	1,997,763
		75,260,094
	% de na hInfheistíochtaí lomlána	0.33%

An Eilbhéis

394,319	ABB	6,568,830
51,371	Ace	2,393,238
428	Acino Holding	30,549
56,094	Actelion	2,296,875
16,105	Adecco	788,893
5,701	AFG	132,221
8,728	Alcon	1,067,322
16,756	Allreal	1,825,150
11,358	Aryzta	391,953
4,767	Ascom	56,042
374	Bachem	16,750
5,673	Baloise	412,862
290	Barry Callebaut	179,627
659	Basilea Pharmaceutica	34,257
1,076	Basler Kantonalbank	122,625
2,535	BB Biotech	125,290
62	Belimo	83,797
602	Bellevue Group	15,551
1,796	BKW FMB Energie	101,549

An Eilbhéis (ar leanúint)

1,829	Bobst	62,897
487	BQE Cant Vaudoise	191,232
1,472	Bucher Industries	205,661
467	Burckhardt Compression	96,731
8,665	Charles Vogele	372,129
392,373	Clariant	5,943,334
534	Coltene	24,343
59,224	Compagnie Financiere	2,605,022
244	Compagnie Financiere Trader	23,182
369,614	Credit Suisse Group	11,135,124
986	Daetwyler	61,112
2,823	Dufry	284,016
4,988	EFG International	51,061
196	Emmi	32,917
2,462	Ems-Chemie	326,455
24,694	Ferrexpo	119,317
790	Fischer	333,273
7,670	Flughafen Zurich	2,343,202
2,354	Forbo	1,110,733
12,333	Foster Wheeler	318,616
683	Galenica	308,617
23,445	Gam	289,688
4,649	Geberit	803,834
964	Givaudan	777,892
273	Gurit	125,103
920	Helvetia	264,507
27,597	Holcim	1,559,283
2,084	Huber & Suhner	108,000
209	Internshop	50,729
23,443	Julius Baer Gruppe	821,180
525	Kaba	168,366
6,728	Kudelski	107,614
6,808	Kuehne & Nagel	707,806
300	Kuoni Reisen	108,985
16	Lindt & Spruengli	385,157
98	Lindt Spruengli	221,488
26,721	Logitech	380,385
6,004	Lonza Group	359,885
6,213	Meyer Burger Technology	144,841
591	Mobimo	94,388
986,998	Nestle	43,216,683
14,106	Nobel Biocare	198,887
22,837	Noble Corporation Baar	611,345
342,603	Novartis	15,056,010
29,561	OC Oerlikon	115,842
1,584	Orascom Development	70,877
2,623	Panalpina Welttransport	252,776
4,356	Pargesa	276,605
1,509	Partners Group	214,089
11,952	Petroplus	117,761
97	Phoenix Meccano	51,200
113,503	PSP Swiss Property	6,808,001
650	Rieter Holdings	176,224
169,988	Roche	18,624,725
5,448	Sarasin & Cie	185,608
5,494	Schindler	489,373

Punann Infheistíochtaí 31 Nollaig 2010

Urrúis Luaite - Cothromais

Sealúchas | Tuairisc an Urrúis | Luach Margaidh € | Sealúchas | Tuairisc an Urrúis | Luach Margaidh € | Sealúchas | Tuairisc an Urrúis | Luach Margaidh €

An Eilbhéis (ar leanúint)

10,915	Schmolz & Bickenbach	82,578
132	Schroder ImmoPlus	111,267
1,055	Schulthess Group	33,285
148	Schweiter Technologies	88,772
666	SGS	835,696
620	Siegfried	44,874
123	Sika Finanz	201,754
5,581	Sonova	538,729
321	ST Galler Kantonalbank	120,657
337,622	Stmicroelectronics	2,612,857
889	Straumann	152,148
8,185	Sulzer	932,792
14,054	Swatch Group	1,802,807
3,640	Swiss Life	393,576
100,024	Swiss Prime Site	5,579,554
115,310	Swiss Reinsurance	4,638,590
1,302	Swisscanto CH Real Estate Fund	121,308
2,351	Swisscom	772,950
1,512	Swissquote Group	64,814
32,373	Syngenta	7,080,947
1,580	Tecan Group	98,560
6,623	Temenos Group	206,042
36,194	Transocean	1,853,987
160,968	Tyco International	4,992,152
430,452	UBS	5,284,260
2,365	Valiant	247,773
7,195	Valora	1,877,294
88	Vetropack	124,920
8,718	Von Roll	34,164
4,586	Vontobel	130,568
71,923	Weatherford International	1,227,245
607,879	Xstrata	10,632,144
512	Ypsomed	23,258
74	Zehnder Group	134,341
107,478	Zueblin	318,893
37,314	Zurich Financial Services	7,227,648

197,160,695% de na hInfheistíochtaí lomlána **0.87%**

An Ríocht Aontaithe

109,340	3i Group	417,289
308,251	Aberdeen Asset Management	726,624
22,830	Admiral Group	401,829
131,333	Aegis Group	214,375
126,395	Afren	216,740
16,256	African Barrick Gold	115,393
31,060	Aggreko	534,777
90,867	Amdocs	1,868,071
37,618	Amec	502,593
69,538	Amlin	330,341
260,629	Anglo American	10,099,658
16,605	Anglo Pacific Group	69,449
82,872	Antofagasta	1,552,015

An Ríocht Aontaithe (ar leanúint)

148,609	ARM Holdings	730,830
39,973	Ashmore Group	155,620
1,246,000	Ashtead Group	2,502,857
44,929	Associated British Foods	616,453
281,630	Astrazeneca	9,560,533
219,946	Atkins	1,789,976
38,861	Atrium European Real Estate	169,823
27,235	Autonomy	476,197
9,417	Aveva Group	176,579
11,602	Avis Europe	31,945
318,251	Aviva	1,453,066
248,009	Babcock International Group	1,645,230
695,685	Bae Systems	2,667,163
95,354	Balfour Beatty	346,631
2,911,345	Barclays	8,849,880
134,488	Barratt Developments	138,511
59,857	BBA Aviation	154,102
277,539	Beazley	370,804
16,830	Bellway	131,003
168,916	Berendsen	856,796
120,737	Berkeley Group	1,248,399
1,182,390	BG Group	17,802,817
401,236	BHP Billiton	11,891,409
320,036	Big Yellow Group	1,302,824
25,971	Bodycote	84,664
953,740	Booker Group	667,590
18,445	Bovis Homes Group	88,695
2,936,778	BP	15,884,020
70,856	Brewin Dolphin	130,722
11,040	Brit Insurance	133,647
66,486	British Airways	210,484
226,524	British American Tobacco	6,483,205
2,195,668	British Land	13,379,354
149,152	British Sky Broadcasting	1,275,351
660,692	Britvic	3,632,942
877,355	BT Group	1,842,879
35,592	BTG	95,684
37,233	Bunzl	311,014
49,081	Burberry Group	640,918
302,460	Cable & Wireless Communication	170,530
297,773	Cable & Wireless Worldwide	227,287
158,547	Cairn Energy	773,625
49,815	Cape	239,888
69,569	Capita Group	562,937
1,517,455	Capital & Counties Properties	2,656,758
221,246	Capital & Regional Properties	82,895
1,670,810	Capital Shopping Centres Group	8,106,073
1,481,145	Carillion	6,614,605
24,114	Carnival	835,410
7,074	Carpetright	65,665
3,093,956	Centrica	11,919,324
1,343,503	Chaucer	815,545
4,939	Chemring Group	166,632

An Ríocht Aontaithe (ar leanúint)

9,119	Chesnara	24,949
15,785	Cineworld Group	39,795
45,878	Clarkson	602,823
20,135	Close Brothers Group	199,186
56,808	CLS	352,761
130,106	Cobham	307,599
33,010	Collins Stewart Hawkpoint	30,009
244,515	Colt Group	391,167
1,393,778	Compass Group	9,407,900
156,889	Computacenter	707,208
38,476	Cookson Group	294,353
13,825	Cranswick	138,130
50,796	Croda International	953,661
25,512	CSR	105,545
11,942	Daejan	366,966
30,897	Daily Mail & General Trust	206,040
446,605	Dairy Crest Group	2,196,835
13,687	De La Rue	130,311
179,491	Debenhams	147,638
8,896	Dechra Pharmaceuticals	51,676
246,647	Derwent London	4,473,029
298,959	Development Securities	781,479
109,029	Devro	320,469
285,763	Diageo	3,934,117
7,622	Dignity	63,756
505,969	Dixons Retail	134,729
40,321	Domino Printing Sciences	304,486
16,925	Dominos Pizza UK & Ireland	108,442
718,030	Drax Group	3,072,326
575,224	DS Smith	1,351,267
11,217	Dunelm Group	66,527
25,144	Eaga	20,521
44,871	Easyjet	229,373
29,564	Education Development	33,488
60,202	Electrocomponents	185,904
61,637	Elementis	102,400
86,890	Enquest	140,821
129,284	Enterprise Inns	177,385
120,902	Eurasian Natural Resources	1,472,034
4,849	Euromoney Institutional Investor	38,984
30,781	Evolution Group	24,854
69,258	F&C Asset Management	67,588
1,250,953	F&C Commercial Property Trust	1,534,715
26,588	Fenner	110,522
4,951	Fidessa Group	89,155
74,675	Filtrona	210,730
67,308	Firstgroup	311,458
8,151	Forth Ports	127,367
45,913	Fresnillo	889,723
159,767	G4S	472,573
8,898	Galliford Try	30,857
47,397	Game Group	38,545
27,672	Gartmore Group	29,577

Punann Infheistíochtaí 31 Nollaig 2010**Urrúis Luaite - Cothromais**

Sealúchas | Tuairisc an Urrúis | Luach Margaidh € | Sealúchas | Tuairisc an Urrúis | Luach Margaidh € | Sealúchas | Tuairisc an Urrúis | Luach Margaidh €

An Ríocht Aontaithe (ar leanúint)

8,211	Genus	81,848
216,087	GKN	557,822
1,713,329	Glaxosmithkline	24,682,288
5,882	Go-Ahead Group	90,272
762,809	Grainger	936,729
766,779	Great Portland Estates	3,214,102
30,108	Greene King	167,688
49,544	Greggs	267,650
29,353	Halfords Group	155,845
125,465	Halma	523,287
1,716,675	Hammerson Reit	8,320,614
69,120	Hampson Industries	25,094
62,297	Hamworthy	308,680
20,162	Hargreaves Lansdown	137,263
157,550	Hays	235,936
9,904	Headlam Group	36,072
320,558	Healthcare Locums	484,142
287,965	Helical Bar	953,471
115,136	Henderson Group	181,248
29,868	Heritage Oil	155,699
852,155	HICL Infrastructure	1,160,297
20,359	Hikma Pharmaceuticals	191,941
52,698	Hiscox	233,506
58,076	HMV Group	21,591
23,544	Hochschild Mining	175,059
9,324	Holidaybreak	37,128
1,216,098	Home Retail Group	2,663,195
45,479	Homeserve	234,224
87,993	Howden Joinery Group	104,477
2,831,951	HSBC	21,421,822
18,385	Hunting	156,136
245,346	ICAP	1,524,950
125,548	IG Group	743,880
35,561	Imagination Technologies Group	148,978
44,725	IMI	491,027
115,349	Imperial Tobacco Group	2,637,314
64,126	Inchcape	265,668
83,069	Informa	393,269
332,239	Inmarsat	2,599,628
32,463	Intercontinental Hotels Group	468,795
220,128	Intermediate Capital Group	851,358
35,862	International Personal Finance	159,988
1,122,169	International Power	5,705,038
835,184	International Public	1,130,397
193,519	Interserve	519,348
22,177	Intertek Group	457,324
91,525	Invensys	376,627
74,415	Investec	455,611
864,708	Invista Foundation Property Trust	391,793
192,236	IRP Property Investments	184,252
130,020	ISIS Property Trust	159,740
33,968	ITE Group	99,526
441,302	ITV	359,143
22,895	Jardine Lloyd Thompson Group	167,307

An Ríocht Aontaithe (ar leanúint)

19,405	JD Wetherspoon	101,449
67,157	JKX Oil & Gas	245,612
55,376	John Wood Group	359,630
24,356	Johnson Matthey	576,678
1,188,592	Johnston Press	165,706
24,293	Kazakhmys	455,520
69,724	Kcom Group	47,387
8,809	Keller Group	64,475
1,289,579	Kesa Electricals	2,386,639
15,117	Kier Group	240,959
2,685,317	Kingfisher	8,217,398
102,324	Ladbrokes	145,863
36,256	Laird	73,039
20,841	Lamprell	77,844
2,006,130	Land Securities Group	15,708,761
50,015	Lavendon Group	67,258
6,799,346	Legal & General Group	7,642,599
18,079,118	Lloyds Banking Group	13,799,571
2,155,667	Logica	3,280,771
1,262,250	London & Stamford Property	1,921,054
28,628	London Stock Exchange Group	278,713
22,941	Lonmin	523,985
73,529	Luminar Group	13,454
194,177	Man Group	667,748
179,995	Marks & Spencer Group	771,631
26,242	Marshalls Group	31,936
144,201	Marston's	191,821
416,610	Mcbride	909,935
603,014	Meggitt	2,592,102
69,449	Melrose	250,928
7,872	Melrose Resources	21,721
64,105	Michael Page International	413,340
28,576	Micro Focus	129,044
21,993	Millennium & Copthorne Hotels	150,879
372,745	Minerva	343,190
53,100	Misys	211,598
56,971	Mitchells & Butlers	231,657
49,079	Mitie Group	133,538
328,068	Mondi	1,957,164
34,587	Moneysupermarket. Com Group	31,342
37,468	Morgan Crucible	106,038
18,507	Morgan Sindall Group	151,582
12,240	Mothercare	87,170
14,841	Mouchel Group	18,449
60,275	Mucklow (A.+J.) Group	202,551
29,104	N Brown Group	100,829
70,934	National Express Group	206,848
7,470,355	National Grid	47,994,264
24,586	Next Group	564,128
305,053	Northern Foods	222,388
47,007	Northgate	154,005
761,319	Northumbrian Water	2,927,640
14,370	Novae Group	28,321
615,694	Old Mutual	880,534
556,542	Pace	1,181,298

An Ríocht Aontaithe (ar leanúint)

117,685	Paragon Group of Companies	246,240
5,595	Paypoint	23,141
91,277	Pearson	1,068,919
1,081,189	Pennon Group	8,039,047
143,510	Persimmon	694,917
29,370	Petrofac	541,507
25,378	Petropavlovsk	337,292
840,411	Picton Property Income	522,358
50,420	Premier Farnell	168,057
2,541,127	Premier Foods	569,189
16,276	Premier Oil	368,727
144,707	Primary Health Properties	563,193
13,024	Promethean World	9,949
15,245	Provident Financial	154,797
1,226,956	Prudential	9,522,005
89,422	Punch Taverns	77,916
27,643	PV Crystalox Solar	16,700
30,133	PZ Cussons	140,276
91,330	Qinetiq Group	137,937
1,196,801	Quintain Estate & Development	583,975
10,209	Randgold Resources	625,646
177,963	Rank Group	261,336
5,931	Rathbone Brothers	75,382
284,572	Reckitt Benckiser Group	11,653,980
42,363	Redrow	66,737
137,550	Reed Elsevier	865,331
1,534,773	Regus	1,538,785
4,974	Renishaw	71,078
205,395	Rentokil Initial	231,226
164,248	Resolution	446,709
50,897	Restaurant Group	162,610
99,310	Rexam	383,856
15,998	Rightmove	144,786
391,745	Rio Tinto	20,418,983
11,401	Robert Walters	43,081
189,877	Robert Wiseman Dairies	756,089
667,212	Rolls Royce Group	4,829,196
12,076	Rotork	256,462
1,973,031	Royal Bank of Scotland Group	895,572
15,605	Royal Caribbean Cruises	548,896
29,655	RPS Group	79,379
402,446	RSA Insurance Group	585,376
133,550	SabMiller	3,501,081
324,498	Safestore	490,093
148,469	Sage Group	471,582
827,518	Sainsbury	3,617,717
21,222	Salamander Energy	66,446
18,154	Savills	81,453
19,235	Schroders	414,533
7,476	Schroders (Non-Voting)	126,634
104,426	Scottish & Southern Energy	1,486,167
10,718	SDL	80,938
1,781,399	Segro	5,927,304
351,037	Senior	614,595

Punann Infheistíochtaí 31 Nollaig 2010**Urrúis Luaite - Cothromais**

Sealúchas | Tuairisc an Urrúis | Luach Margaidh € | Sealúchas | Tuairisc an Urrúis | Luach Margaidh € | Sealúchas | Tuairisc an Urrúis | Luach Margaidh €

An Ríocht Aontaithe (ar leanúint)

55,479	Serco Group	358,043
31,607	Severfield-Rowen	113,099
464,535	Severn Trent	7,976,564
552,633	Shaftesbury	2,876,324
54,264	Shanks Group	79,308
63,461	Shire	1,137,616
82,169	SIG	122,860
100,712	Smith & Nephew	791,538
24,139	Smith News	33,162
470,734	Smiths Group	6,808,758
46,265	Soco International	198,659
73,294	Southern Cross Healthcare	16,179
16,022	Spectris	244,030
68,275	Speedy Hire	22,408
10,757	Spirax-Sarco Engineering	241,697
93,980	Spirent Communications	161,374
56,097	Sportingbet	40,211
39,933	Sports Direct International	74,368
27,527	St James Place	84,972
368,143	St. Modwen Properties	705,705
950,011	Stagecoach Group	2,342,054
416,950	Standard Chartered	8,358,376
262,723	Standard Life	659,287
262,387	Standard Life Investment Properties	197,381
12,330	Sthree	52,543
39,173	Stobart Group	65,307
3,551	Stolt-Neilsen	64,874
35,883	Subsea 7	675,526
4,473	Supergroup	67,400
37,365	SVG Capital	91,508
48,463	Synergy Health	494,061
41,151	Talktalk Telecom Group	76,493
72,523	Tate & Lyle	436,444
445,612	Taylor Wimpey	163,128
599,438	Telecity Group	3,275,930
1,852,350	Tesco	9,146,079
97,391	Thomas Cook Group	214,639
33,477	Travis Perkins	411,486
411,841	Trinity Mirror	332,535
1,323,426	Tui Travel	3,785,390
643,015	Tullett Prebon	2,859,671
210,465	Tullow Oil	3,083,315
39,922	UK Coal	18,784
880,054	UK Commercial Property Trust	840,946
9,536	Ultra Electronic	187,895
145,753	Unilever	3,323,998
390,100	Unite Group	879,679
1,343,054	United Utilities Group	9,237,153
120,247	Vedanta Resources	3,516,256
11,588	Victrex	199,652
9,626,174	Vodafone Group	18,542,197
98,977	Weir Group	2,046,809
13,841	Wellstream	127,033
805,198	WH Smith	4,555,695

An Ríocht Aontaithe (ar leanúint)

172,666	Whitbread	3,590,731
79,114	William Hill	156,895
16,289	Wincanton	32,928
301,415	Wm Morrison Supermarket	937,074
13,208	Wolfson Microelect	44,653
32,031	Wolseley	761,376
2,809,253	Workspace Group	766,976
8,484	WSP	34,991
33,109	Xchanging	48,274
327,727	Yell Group	55,208
34,703	Yule Catto & Co	55,062
		600,792,511

% de na hInfheistíochtaí lomlána **2.65%****Iomlán na gCothromas Eorpacha 3,156,283,143**% de na hInfheistíochtaí lomlána **13.95%****MEIRICEÁ THUAIHDH****Ceanada**

16,238	Agnico-Eagle Mines	933,667
15,384	Agrium	1,056,625
43,605	Allied Properties Real Estate Investment Trust	705,038
77,838	Artis Real Estate Investment Trust	771,836
75,781	Bank of Montreal	3,268,351
143,164	Bank of Nova Scotia	6,133,840
281,173	Barrick Gold	11,197,550
117,027	BCE	3,104,714
50,399	Boardwalk Real Estate Investment Trust	1,560,546
145,779	Bombardier	548,277
53,347	Brookfield Asset Management	1,329,470
523,297	Brookfield Office Properties	6,891,710
101,430	Calloway Real Estate Investment Trust	1,779,327
36,185	Cameco	1,094,622
71,206	Canadian Apartment Properties Real Estate Investment Trust	916,132
53,786	Canadian Imperial Bank of Commerce	3,160,367
143,078	Canadian National Railway	7,120,130
301,619	Canadian Natural Resources	10,031,806
16,370	Canadian Pacific Railway	794,047
68,733	Canadian Real Estate Investment Trust	1,601,981
7,625	Canadian Tire	390,293
8,373	Canadian Utilities	341,909
70,696	Cenovus Energy	1,766,073
52,470	CGI Group	677,399
148,373	Chartwell Seniors Housing Real Estate Investment Trust	911,043
20,786	CI Financial	351,062
64,131	Cominar Real Estate Investment Trust	1,002,739
25,318	Crescent Point Energy	839,816
36,100	Crombie Real Estate Investment Trust	345,500
43,622	Dundee Real Estate Investment Trust	988,879
52,372	Eldorado Gold	727,280
675,242	Enbridge	28,521,143
69,549	Encana	1,518,676
82,219	Extencare Real Estate Investment Trust	566,559
1,944	Fairfax Financial Holdings	596,815
16,633	Finning International	338,228
66,608	First Capital Realty	755,477
7,700	First Quantum Minerals	624,231
339,291	Fortis	8,654,187
70,888	Gold	2,441,331
27,627	Great West Lifeco	547,480
149,487	H&R Real Estate Investment Trust	2,180,253
24,674	Husky Energy	491,739

Punann Infheistíochtaí 31 Nollaig 2010**Urrúis Luaite - Cothromais**

Sealúchas | Tuairisc an Urrúis | Luach Margaidh € | Sealúchas | Tuairisc an Urrúis | Luach Margaidh € | Sealúchas | Tuairisc an Urrúis | Luach Margaidh €

Ceanada (ar leanúint)

35,679	Iamgold	475,381
12,826	IGM Financial	418,419
57,727	Imperial Oil	1,758,566
10,816	Intact Financial	412,927
76,152	Ivanhoe Mines Ltd	695,669
61,117	Keyera Facilities ome Fund	1,612,568
46,461	Killam Properties	364,448
105,418	Kinross Gold	1,496,363
10,779	Loblaw Companies	326,639
107,956	Magna International	4,202,329
166,341	Manulife Financial	2,141,381
18,118	MEG Energy	618,667
44,288	Morguard Real Estate Investment Trust	489,023
15,774	National Bank of Canada	811,315
50,715	Nexen	867,964
4,879	Niko Resources	377,883
27,242	Osisko Mining	296,918
185,621	Pacific Rubiales Energy	4,700,622
305,715	Pembina Pipeline	4,956,796
39,974	Potash oration of Saskatchewan	4,633,700
39,910	Power Canada	828,937
27,499	Power Financial	634,322
71,006	Primaris Retail Real Estate Investment Trust	1,041,478
50,522	Research in Motion	2,202,231
284,761	Riocan Real Estate Investment Trust	4,702,554
53,512	Rogers Communications	1,389,863
193,697	Royal Bank of Canada	7,607,689
15,134	Saputo	449,635
48,662	Shaw Communications	779,901
21,005	Shoppers Drug Mart	623,276
32,661	Silver Wheaton	955,657
14,686	Snc-Lavalin Group	658,897
52,646	Sun Life Financial	1,189,890
411,207	Suncor Energy	11,808,666
95,454	Talisman Energy	1,584,929
55,055	Teck Resources	2,553,557
15,457	Telus	504,017
38,139	Thomson Reuters	1,066,128
37,486	Tim Hortons	1,156,592
129,465	Toronto-Dominion Bank	7,210,143
30,607	Transalta	485,962
1,343,381	Transcanada	38,308,846
14,825	Ultra Petroleum	530,003
28,715	Valeant Pharmaceuticals	609,563
62,517	Valener	802,463
5,051	Weston (George)	319,242
72,249	Yamana Gold	692,553
		241,932,718

% de na hInfheistíochtaí lomlána

1.06%**Stáit Aontaithe Mheiriceá**

87,000	361 Degrees International	46,911
116,640	3M	7,533,327
460,011	Abbott Laboratories	16,493,883
8,521	Abercrombie & Fitch	367,509
41,710	Acadia Realty Trust	569,369
54,031	Activision Blizzard	503,028
155,428	Adobe Systems	3,580,358
18,100	Advance Auto Parts	896,060
64,767	Advanced Micro Devices	396,493
77,235	AES	704,028
38,587	Aetna	881,073
49,112	Aflac	2,074,083
33,843	Agilent Technologies	1,049,331
146,888	AGL Resources	3,940,978
10,155	Agree Realty	199,042
20,438	Air Products & Chemicals	1,391,136
5,986	Airgas	279,813
16,420	Akamai Technologies	578,178
9,599	Alberto-Culver	266,088
98,626	Alcoa	1,135,948
2,111	Alexander's	651,342
57,376	Alexandria Real Estate Alexion	3,145,761
8,627	Pharmaceuticals	520,061
16,301	Allegheny Energy	295,716
9,561	Allegheny Technologies	394,833
98,641	Allergan	5,069,359
5,205	Alliance Data Systems	276,688
10,763	Alliant Energy	296,180
51,997	Allstate	1,240,581
11,578	Alpha Natural Resources	520,152
75,721	Altera	2,016,280
199,650	Altria Group	3,678,628
61,317	Amazon.Com	8,260,036
191,089	AMB Property	4,534,824
22,930	Ameren	483,757
69,261	American Campus Communities	1,646,258
14,967	American Eagle Outfitters	163,873
46,254	American Electric Power	1,245,486
477,695	American Express	15,344,012
12,918	American International Group	557,054
35,284	American States Water	910,223
1,055,336	American Tower	40,785,475
324,496	American Water Works	6,141,673
23,294	Ameriprise Financial	1,003,270
24,918	Amerisourcebergen	636,284
15,425	Ametek	453,085
548,277	Amgen	22,526,873
16,807	Amphenol	663,878
464,027	AMR	2,705,261
205,515	Anadarko Petroleum	11,713,832
28,881	Analog Devices	814,210
55,937	Annaly Capital Management	750,180
85,494	AOL	1,517,035

Stáit Aontaithe Mheiriceá (ar leanúint)

30,513	AON	1,050,668
55,917	Apache	4,989,510
121,480	Apartment Investment & Management	2,349,232
14,674	Apollo Group	433,675
260,676	Apple	62,927,444
130,307	Applied Materials	1,370,164
254,538	Aqua America	4,282,304
64,423	Aquarius Platinum	263,455
298,749	Archer-Daniels-Midland	6,725,318
11,672	Arrow Electronics	299,181
10,107	Arthur J Gallagher & Co	219,961
53,127	Ashford Hospitality Trust	383,682
7,616	Ashland	289,889
43,017	Associated Estates Realty	492,239
50,647	Assurant	1,460,053
1,422,473	AT&T	31,276,947
169,863	Atmos Energy	3,966,267
22,288	Autodesk	637,181
8,352	Autoliv	493,419
46,950	Automatic Data Processing	1,626,138
9,296	Autonation	196,189
3,247	Autozone	662,401
96,386	Avalonbay Communities	8,118,728
10,714	Avery Dennison	339,493
14,737	Avnet	364,289
380,337	Avon Products	8,271,661
12,365	Axis Capital Holdings	332,028
11,215	Babcock & Wilcox	214,782
41,563	Baker Hughes	1,778,294
7,787	Ball	396,576
1,552,193	Bank Of America	15,496,374
191,797	Bank Of New York Mellon	4,334,882
324,239	Baxter International	12,283,324
66,657	BB&T	1,311,490
42,939	Beckman Coulter	2,417,528
21,672	Becton Dickinson And Co	1,370,841
166,634	Bed Bath & Beyond	6,129,368
10,477	Bemis	256,084
254,349	Berkshire Hathaway	15,249,138
83	Berkshire Hathaway	7,481,926
38,656	Best Buy	992,003
76,091	Biogen Idec	3,818,217
136,009	Biomed Realty Trust	1,898,344
9,281	Blackrock	1,323,734
16,047	BMC Software	566,125
86,695	Boeing	4,234,183
10,914	Borgwarner	591,032
159,063	Boston Properties	10,249,457
146,146	Boston Scientific	827,964
139,718	Brandywine Realty Trust	1,218,167
66,233	BRE Properties	2,156,216
172,804	Bristol-Myers Squibb	3,424,525
161,518	Broadcom	5,264,264

Punann Infheistíochtaí 31 Nollaig 2010

Urrúis Luaite - Cothromais

Sealúchas | Tuairisc an Urrúis | Luach Margaidh € | Sealúchas | Tuairisc an Urrúis | Luach Margaidh € | Sealúchas | Tuairisc an Urrúis | Luach Margaidh €

Stáit Aontaithe Mheiriceá (ar leanúint)

9,633	Broadridge Financial Solutions	158,099
176,345	Brookfield Infrastructure Partners	2,778,074
13,857	Brown & Brown	248,269
8,748	Brown-Forman	455,797
7,754	Bucyrus International	518,790
131,883	Bunge	6,466,827
8,350	C.R. Bard	573,477
106,385	CA	1,945,853
22,207	Cablevision Systems	562,404
37,783	California Water Service Group	1,053,864
31,742	Calpine	316,897
71,334	Camden Property Trust	2,881,761
23,712	Cameron International	900,247
24,796	Campbell Soup	644,859
31,900	Campus Crest Communities	334,709
240,493	Capital One Financial	7,660,067
59,430	CapLease	258,855
168,007	Cardinal Health	4,816,905
21,503	Carefusion	413,581
21,314	Carmax	508,524
165,327	Carnival	5,705,155
134,462	Caterpillar	9,425,019
131,611	Catlin Group	565,740
30,777	CB Richard Ellis Group	471,721
143,231	CBL & Associates Properties	1,875,874
201,553	CBS	2,873,510
66,133	Cedar Shopping Centers	311,313
14,997	Celanese	462,076
176,182	Celgene	7,797,787
771,102	Centerpoint Energy	9,071,788
29,145	CenturyLink	1,007,053
58,442	Cephalon	2,699,476
7,927	Cerner	562,045
6,795	CF Industries	687,281
30,746	CH Energy Group	1,124,960
16,095	CH Robinson Worldwide	965,917
814,994	Charles Schwab	10,435,973
60,000	Chen Hsong Holdings	25,998
63,150	Chesapeake Energy	1,224,530
612,314	Chevron	41,815,336
2,978	Chipotle Mexican Grill	473,957
38,021	Chubb	1,697,031
142,077	Cigna	3,898,026
8,050	Cimarex Energy	533,353
15,829	Cinnati Financial	375,409
12,159	Cintas	254,427
1,729,915	Cisco Systems	26,190,825
36,148	CIT Group	1,274,189
6,244,029	Citigroup	22,103,171
18,022	Citrix Systems	922,680
5,065	City National	232,591
76,033	Cliffs Natural Resources	4,438,957
13,564	Clorox	642,366
48,730	CME Group	11,733,930

Stáit Aontaithe Mheiriceá (ar leanúint)

2,378	CNA Financial	48,140
28,209	Coach	1,167,669
484,382	Coca-Cola	23,842,093
33,197	Coca-Cola Enterprises	621,854
52,676	Cogdell Spencer	228,649
29,046	Cognizant Technology Solutions	1,593,161
132,943	Colgate-Palmolive	7,996,280
80,736	Colonial Properties Trust	1,090,619
929,285	Comcast	15,194,772
17,107	Comerica	540,787
15,532	Commerce Bancshares	461,822
74,946	Commonwealth Real Estate Investment Trust	1,430,828
9,257	Community Health Systems	258,894
19,504	Computer Sciences	723,992
22,062	Compuware	192,683
42,890	Conagra Foods	724,784
9,561	Concho Resources	627,311
361,388	Conocophillips	18,418,293
21,900	Consol Energy	798,837
567,255	Consolidated Edison	21,043,878
18,368	Constellation Brands	304,484
107,831	Constellation Energy Group	2,471,833
4,971	Continental Resources	218,937
10,137	CoreLogic	140,501
146,460	Corning	2,117,652
69,481	Corporate Office Properties Trust	1,817,363
114,859	Corrections Of America	2,154,144
246,874	Costco Wholesale	13,341,395
106,992	Cousins Properties	667,801
14,371	Coventry Health Care	283,935
18,375	Credi	1,635,213
10,289	CREE	507,366
808,712	Crown Castle International	26,527,351
36,154	CSX	1,748,174
18,800	Cummins	1,547,813
130,545	CVS Caremark	3,396,984
187,883	Danaher	6,632,571
13,528	Darden Restaurants	470,169
8,950	Davita	465,451
225,360	DCT Industrial Trust	895,571
46,946	Deere & Co	2,917,876
466,948	Dell	4,735,178
627,059	Delta Air Lines	5,912,995
38,183	Denbury Resources	545,512
13,782	Dendreon	360,176
14,278	Dentsply International	365,124
266,189	Developers Diversified Realty	2,806,917
89,970	Devon Energy	5,286,293
6,711	Diamond Offshore Drilling	335,851
160,337	Diamondrock Hospitality Co	1,439,937
6,469	Diebold	155,165
102,704	Digital Realty Trust	3,961,506
80,284	Directv	2,399,147

Stáit Aontaithe Mheiriceá (ar leanúint)

52,663	Discover Financial Services	730,314
26,831	Discovery Communications	785,897
20,354	Dish Network	299,476
909,000	DMX Technologies	220,142
6,521	Dollar General	149,678
11,485	Dollar Tree	482,023
56,138	Dominion Resources	1,794,803
95,647	Douglas Emmett	1,188,250
18,042	Dover	789,219
284,934	Dow Chemical	7,280,083
30,842	Dr Horton	275,367
21,685	Dr Pepper Snapple	570,607
4,558	DST Systems	151,285
16,340	DTE Energy	554,205
126,517	Duke Energy	1,686,325
281,219	Duke Realty	2,622,354
4,888	Dun & Bradstreet	300,296
61,981	DuPont Fabros Technology	986,631
27,864	Eastgroup Properties	882,506
7,037	Eastman Chemical	442,801
143,833	Eaton	10,926,873
125,480	Ebay	2,613,462
129,030	Ecolab	4,868,802
87,510	Edison International	2,527,979
61,080	Education Realty Trust	355,180
10,929	Edwards Lifesciences	661,204
20,700	E-House China Holdings	231,756
87,118	El du Pont de Nemours & Co	3,252,092
416,033	El Paso	4,284,249
31,577	Electronic Arts	387,091
338,561	Eli Lilly & Co	8,878,295
397,697	EMC	6,815,792
169,660	Emerson Electric	7,258,990
22,283	Enbridge Energy Management	1,064,788
6,833	Energizer Holdings	372,793
17,192	Entergy	911,323
48,374	Entertainment Properties Trust	1,674,373
23,554	EOG Resources	1,611,339
13,982	EQT	469,206
12,254	Equifax	326,480
47,301	Equinix	2,876,575
31,916	Equity Lifestyle Properties	1,335,924
48,624	Equity One	661,566
324,344	Equity Residential	12,610,141
3,749	Erie Indemnity	183,690
32,519	Essex Property Trust	2,779,764
68,358	Estee Lauder	4,128,492
54,116	Eurasia Drilling	1,316,248
4,844	Everest Reinsurance Group	307,490
228,000	Exelon	7,105,164
25,099	Expedia	471,287
20,694	Expeditors International Of Washington	845,601
195,080	Express Scripts	7,891,090

Punann Infheistíochtaí 31 Nollaig 2010**Urrúis Luaite - Cothromais**

Sealúchas | Tuairisc an Urrúis | Luach Margaidh € | Sealúchas | Tuairisc an Urrúis | Luach Margaidh € | Sealúchas | Tuairisc an Urrúis | Luach Margaidh €

Stáit Aontaithe Mheiriceá (ar leanúint)

90,845	Extra Space Storage	1,182,984
1,023,590	Exxon Mobil	56,013,247
7,702	F5 Networks	750,256
11,477	Family DLR Stores	426,973
14,313	Fastenal	641,739
69,113	Federal Realty Investment Trust	4,030,816
9,987	Federated Investors	195,599
30,087	Fedex	2,094,291
100,900	Felcor Lodging Trust	531,609
28,196	Fidelity National Information Services	577,974
590,860	Fifth Third Bancorp	6,491,412
22,868	First Horizon National	201,606
65,783	First Industrial Realty Trust	431,267
51,969	First Potomac Realty Trust	654,182
6,022	First Solar	586,516
29,571	Firstenergy	819,277
13,590	Fiserv	595,592
5,358	Flowserve	478,058
69,396	Fluor	3,441,236
10,919	FMC Technologies	726,544
15,186	Foot Locker	222,983
1,578,538	Ford Motor	19,835,094
154,201	Forest City Enterprises	1,926,070
173,422	Forest Laboratories	4,150,603
14,744	Fortune Brands	664,815
62,132	Franklin Resources	5,171,157
82,791	Franklin Street Properties	882,931
160,849	Freeport-McMoRan Copper & Gold	14,456,187
96,590	Frontier Communications	703,353
8,150	Frontline	157,253
14,827	Gamestop	253,885
479,919	Gannett	5,419,831
44,757	GAP	741,596
159,502	Garmin	3,699,272
1,633,641	General Electric	22,361,393
486,900	General Growth Properties	5,640,781
61,976	General Mills	1,650,745
150,908	General Motors	4,162,901
13,607	Gentex	301,020
15,469	Genuine Parts	594,356
47,396	Genworth Financial	466,086
34,604	Genzyme	1,843,889
23,311	Getty Realty	545,703
220,939	Gilead Sciences	5,992,239
88,394	Glimcher Realty Trust	555,687
5,520	Golar LNG	62,185
387,000	Golden Eagle Retail Group	713,962
164,365	Goldman Sachs Group	20,685,241
12,143	Goodrich	800,355
55,082	Google	24,485,149
31,536	Government Properties Income Trust	632,278
25,805	H&R Block	230,009

Stáit Aontaithe Mheiriceá (ar leanúint)

483,724	Halliburton	14,781,059
47,244	Harley-Davidson	1,225,827
6,726	Harman International Industries	233,059
12,691	Harris	430,252
43,098	Hartford Financial Services Group	854,413
12,475	Hasbro	440,481
366,298	HCP	10,085,394
166,326	Health Care Real Estate Investment Trust	5,930,078
66,982	Healthcare Realty Trust	1,061,225
8,847	Henry Schein	406,464
175,821	Hersha Hospitality Trust	868,447
58,177	Hershey	2,052,870
774,411	Hertz Global	8,397,856
103,017	Hess	5,901,004
222,143	Hewlett-Packard	6,999,117
74,387	Highwoods Properties	1,773,107
30,574	HJ Heinz	1,131,709
295,203	Home Depot	7,745,710
38,919	Home Properties	1,616,237
159,261	Honeywell International	6,336,113
2,016,000	Hongkong Land Holdings	10,893,220
14,927	Hormel Foods	572,637
16,095	Hospira	670,806
140,251	Hospitality Properties Trust	2,418,338
755,479	Host Hotels & Resorts	10,103,585
342,404	HSN	7,851,563
51,109	Hudson City Bancorp	487,299
17,932	Human Genome Sciences	320,607
149,256	Humana	6,114,559
104,800	Huntington Bancshares	538,824
120,474	Hyatt Hotels	4,125,797
33,856	IAC/Interactivecorp	727,187
48,204	Illinois Tool Works	1,926,428
11,897	Illumina	563,954
90,494	Inland Real Estate	595,979
1,555,104	Intel	24,475,256
7,174	Intercontinental Exchange	639,711
258,924	International Business Machine	28,438,622
7,716	International Flavors & Fragrances	321,009
147,935	International Game Technology	1,958,517
498,443	International Paper	10,161,344
481,862	Interpublic Group Of Companies	3,829,797
30,733	Intuit	1,133,915
3,691	Intuitive Surgical	711,986
134,870	Invesco	2,428,508
81,689	Investors Real Estate Trust	548,384
19,742	Iron Mountain	369,516
8,440,590	Ishares Russell 2000 Index Fund	494,168,055
88,413	ITC Holdings	4,101,061
17,637	ITT	687,819
21,061	Jabil Circuit	316,656

Stáit Aontaithe Mheiriceá (ar leanúint)

12,021	Jacobs Engineering Group	412,485
17,668	Janus Capital Group	171,497
305,000	Jardine Strategic Holdings	6,318,216
7,277	JB Hunt Transport Services	222,253
22,879	JC Penney	553,226
11,557	JM Smucker	567,817
751,665	Johnson & Johnson	34,793,055
64,939	Johnson Controls	1,856,511
40,176	Joy Global	2,608,343
1,096,838	JP Morgan Chase & Co	34,821,036
48,997	Juniper Networks	1,353,816
73,100	KBR	1,666,934
26,013	Kellogg	994,420
834,228	Keycorp	5,525,309
54,377	Kilroy Realty	1,484,156
38,992	Kimberly Clark	1,839,587
460,733	Kimco Realty	6,220,344
149,367	Kinder Morgan Management	7,476,175
6,959	Kinetic Concepts	218,113
24,219	King Pharmaceuticals	254,660
65,433	Kite Realty Group Trust	264,925
16,562	KLA Tencor	478,937
29,351	Kohls	1,193,634
313,006	Kraft Foods	7,381,245
326,890	Kroger	5,470,184
9,234	Laboratory Corporation of America	607,584
10,828	Lam Research	419,603
7,522	Lamar Advertising	224,275
22,412	Lancashire Holdings	143,989
157,411	Las Vegas Sands	5,413,138
75,886	Lasalle Hotel Properties	1,499,319
13,628	Legg Mason	369,920
14,403	Leggett & Platt	245,332
9,251	Lender Processing Services	204,378
14,899	Lennar	209,068
17,728	Leucadia National	387,145
139,003	Lexington Realty Trust	827,027
99,800	Lexmark International	2,600,686
9,724	Liberty Global	246,630
10,530	Liberty Global	278,814
185,663	Liberty Media - Interactive	2,191,218
4,863	Liberty Media - Starz	241,949
129,711	Liberty Property Trust	3,098,619
17,544	Life Technologies	728,702
271,582	Limited Brands	6,245,858
9,617	Lincare	193,103
28,982	Lincoln National	603,195
21,685	Linear Technology	561,356
58,738	Loews	1,710,444
13,856	Lorillard	850,938
738,833	Lowes	13,867,633
63,245	LSI	283,519
24,712	LTC Properties	519,318
16,582	Lubrizol	1,326,361

Punann Infheistíochtaí 31 Nollaig 2010

Urrúis Luaite - Cothromais

Sealúchas | Tuairisc an Urrúis | Luach Margaidh € | Sealúchas | Tuairisc an Urrúis | Luach Margaidh € | Sealúchas | Tuairisc an Urrúis | Luach Margaidh €

Stáit Aontaithe Mheiriceá (ar leanúint)

98,811	M&T Bank	6,437,283
147,699	Macerich	5,236,119
82,341	Mack Cali Realty	2,037,265
331,258	Macys	6,272,135
7,988	Manpower	375,189
219,542	Marathon Oil	6,084,149
962	Markel	272,235
184,487	Marriott International	5,735,361
52,515	Marsh & McLennan	1,074,510
50,906	Marshall & Ilsley	263,635
195,478	Marvell Technology Group	2,713,753
34,927	Masco	330,920
69,282	Mastercard	11,620,109
35,111	Mattel	668,218
28,556	Maxim Integrated Products	504,784
13,542	McAfee	469,338
11,609	McCormick & Co	404,256
22,430	Mcdermott International	347,311
182,179	McDonalds	10,465,544
28,616	McGraw Hill	779,755
24,532	McKesson	1,292,144
18,317	MDU Resources Group	277,867
57,324	Mead Johnson Nutrition	2,670,573
16,572	Meadwestvaco	324,445
40,910	Medco Health Solutions	1,875,884
115,558	Medical Properties Trust	936,606
104,213	Medtronic	2,892,726
22,063	MEMC Electronic Materials	185,922
527,620	Merck & Co	14,230,972
2,651	Mercury General	85,331
240,620	Metlife	8,002,659
52,699	Metropcs Communications	498,120
32,270	MGM Resorts International	358,636
123,493	Microchip Technology	3,161,724
96,451	Micron Technology	578,908
2,130,603	Microsoft	44,519,111
35,516	Mid-America Apartment Communities	1,687,555
710,000	Midland Holdings	436,162
6,673	Mohawk Industries	283,460
7,646	Molex	107,978
6,918	Molex	117,630
15,559	Molson Coors Brewing	584,423
51,815	Monsanto	2,700,491
22,839	Moodys	453,635
372,310	Morgan Stanley	7,581,616
121,113	Mosaic	6,921,261
511,384	Motorola	3,471,227
18,475	Murphy Oil	1,030,767
42,787	Mylan	676,612
27,609	Nabors Industries	484,738
60,200	NASDAQ OMX Group	1,068,210
28,864	National Health Investors	972,502
10,605	National Healthcare	367,230

Stáit Aontaithe Mheiriceá (ar leanúint)

193,144	National Oilwell Varco	9,720,801
86,593	National Retail Properties	1,717,344
22,955	National Semiconductor	236,387
131,262	Nationwide Health Properties	3,573,800
15,639	NCR	179,892
222,474	Netapp	9,150,704
5,003	Netflix	657,856
70,605	New Jersey Resources	2,277,939
42,482	New York Community Bancorp	599,301
26,864	Newell Rubbermaid	365,505
12,902	Newfield Exploration	696,275
288,745	Newmont Mining	13,274,663
383,740	News Corporation "A"	4,180,359
228,859	News Corporation	2,575,112
79,937	Nextera Energy	3,110,256
16,165	NII Holdings	540,285
146,999	Nike	9,397,287
541,276	Nisource	7,137,616
16,924	Noble Energy	1,090,269
21,071	Nordstrom	668,305
37,654	Norfolk Southern	1,770,262
342,547	Northeast Utilities	8,172,727
172,505	Northern Trust	7,153,497
43,951	Northwest Natural Gas	1,528,516
57,187	Northwestern	1,233,873
9,302	Novellus Systems	224,997
24,767	NRG Energy	362,182
202,852	NSTAR	6,404,974
30,420	Nucor	997,608
55,524	Nvidia	639,926
478	NVR	247,199
25,224	NYSE Euronext	565,945
233,252	Occidental Petroleum	17,124,698
23,469	Old Republic International	239,397
102,048	Omega Healthcare Investors	1,713,783
11,735	Omnicare	222,984
79,741	Omnicom Group	2,733,227
183,028	Oneok	7,598,086
1,338,888	Oracle	31,362,965
13,355	O'Reilly Automotive	603,883
104,797	Orient Express Hotels	1,018,794
23,900	Oshkosh	630,322
16,002	Owens-Illinois	367,656
34,027	Paccar	1,462,229
11,340	Pall	420,773
15,635	Parker Hannifin	1,009,804
22,761	Parkway Properties	298,438
6,606	Partnerre Holdings	397,240
11,925	Patterson	273,359
15,085	Patterson UTI Energy	243,288
35,305	Paychex	816,702
25,942	Peabody Energy	1,242,156
57,479	Pennsylvania Real Estate Investment	625,034
9,622	Pentair	262,909

Stáit Aontaithe Mheiriceá (ar leanúint)

324,435	Peoples United Financial	3,401,687
435,673	Pepco	5,950,481
496,016	Pepsico	24,251,403
21,852	Perfect World	386,768
8,954	Perrigo	424,380
29,349	Petrohawk Energy	400,853
25,345	Petsmart	755,305
1,208,948	Pfizer	15,842,448
148,031	PG&E	5,299,957
484,655	Philip Morris International	21,229,499
208,000	Phoenix Satellite TV Holdings	52,873
115,114	Piedmont Natural Gas	2,408,762
69,086	Piedmont Office Realty Trust	1,041,305
10,521	Pinnacle West Capital	326,370
11,210	Pioneer Natural Resources	728,373
16,833	Pitney Bowes	304,612
13,610	Plains Exploration & Production	327,365
15,796	Plum Creek Timber	442,718
176,813	PNC Financial Services Group	8,034,789
6,143	Polo Ralph Lauren	509,940
99,793	Popular	234,508
50,575	Post Properties	1,373,950
48,265	PPG Industries	3,036,700
44,698	PPL	880,446
103,685	Praxair	7,408,178
13,688	Precision Castparts	1,426,064
8,957	Priceline	2,678,319
17,130	Pride International	423,058
30,877	Principal Financial Group	752,399
717,352	Procter & Gamble	34,536,188
27,500	Progress Energy	894,851
60,992	Progressive	906,983
645,765	Prologis	6,978,631
188,096	Prudential Financial	8,264,568
19,009	PS Business Parks	792,682
49,342	Public Service Enterprise Group	1,174,651
164,606	Public Storage	12,493,894
36,880	Pulte Group	207,557
16,987	QEP Resources	461,606
603,236	Qualcomm	22,342,576
15,859	Quest Diagnostics	640,555
16,987	Questar	221,332
167,368	Qwest Communications International	953,203
59,634	Radio Shack	825,200
39,420	Ramco-Gershenson Properties Trust	367,295
15,440	Range Resources	519,751
121,704	Realty Income	3,115,010
13,666	Red Hat	466,886
92,749	Regency Centers	2,931,985
111,687	Regions Financial	585,099
5,649	Renaissance Re Holdings	269,260

Punann Infheistíochtaí 31 Nollaig 2010**Urrúis Luaite - Cothromais**

Sealúchas | Tuairisc an Urrúis | Luach Margaidh € | Sealúchas | Tuairisc an Urrúis | Luach Margaidh € | Sealúchas | Tuairisc an Urrúis | Luach Margaidh €

Stáit Aontaithe Mheiriceá (ar leanúint)

36,156	Republic Services	807,976
3,058,268	Resmed	8,125,270
56,468	Reynolds American	1,378,526
15,745	Rezidor Hotel Group	71,828
14,418	Robert Half International	330,183
13,727	Rockwell Automation	736,689
15,340	Rockwell Collins	668,843
9,054	Roper Industries	517,884
11,887	Ross Stores	562,680
10,067	Rovi	467,187
10,835	Rowan	283,079
19,888	RR Donnelley & Sons	260,023
5,182	Ryder System	204,146
33,912	Safeway	570,783
35,554	Saic	422,008
9,348	Salesforce	923,467
22,124	Sandisk	825,552
59,204	Sara Lee	775,829
14,407	Saul Centers	510,531
213,051	SBA Communications	6,527,696
10,895	Scana	331,041
565,688	Schlumberger	35,350,208
9,411	Scripps Networks Interactive	364,481
35,088	Seadrill	887,097
15,337	Sealed Air	292,117
4,440	Sears	245,061
13,946	SEI Investments	248,298
437,258	Sempra Energy	17,173,552
131,966	Senior Housing Properties Trust	2,166,842
10,639	Sherwin-Williams	666,829
20,411	Siem Offshore	28,392
11,845	Sigma-Aldrich	590,034
343,768	Simon Property Group	25,596,077
340,000	Sino Union Energy Investment	22,262
376,320	Sirius Xm Radio	461,881
80,915	Sl Green Realty	4,088,139
47,128	SLM	444,051
16,121	Smithfield Foods	248,897
163,505	Southern	4,678,039
104,641	Southern Copper	3,816,945
216,724	Southern Union	3,904,016
267,233	Southwest Airlines	2,595,932
76,482	Southwest Gas	2,098,934
352,808	Southwestern Energy	9,882,954
28,614	Sovran Self Storage	788,266
1,262,731	Spectra Energy	23,615,961
1,822,342	Sprint Nextel	5,768,977
4,860	SPX	260,022
9,043	St Joe Company	147,874
361,262	St Jude Medical	11,558,113
15,370	Stanley Black & Decker	769,190
698,613	Staples	11,904,968
447,741	Starbucks	10,766,291
18,387	Starwood Hotels & Resorts	836,373
298,727	State Street	10,359,983

Stáit Aontaithe Mheiriceá (ar leanúint)

8,158	Stericycle	494,047
157,179	Strategic Hotels & Resorts	622,270
28,861	Stryker	1,159,883
20,410	Sun Communities	508,799
129,998	Sunoco	3,921,733
122,644	Sunstone Hotel Investors	948,146
247,156	Suntrust Banks	5,458,445
20,567	Supervalu	148,226
72,839	Symantec	912,532
14,436	Synopsys	290,730
30,270	Synthes	3,057,502
56,681	Sysco	1,247,135
23,851	T Rowe Price	1,152,031
41,821	Tanger Factory Outlet Centers	1,602,168
300,602	Target	13,527,315
42,521	Taubman Centers	1,606,391
28,601	TD Ameritrade	406,476
20,639	Teco Energy	274,940
4,895	Telephone & Data Systems	133,896
484,600	Tellabs	2,458,904
16,174	Teradata	498,220
10,537	Terex	244,775
176,197	Texas Instruments	4,285,588
387,853	Thermo Fisher Scientific	16,069,108
12,337	Tiffany & Co	574,933
297,581	Time Warner	7,164,482
87,711	Time Warner Cable	4,334,349
139,900	Titanium Metals	1,798,744
37,751	TJX	1,254,129
12,081	Toll Brothers	171,785
17,027	Torchmark	761,258
19,117	Total System Services	220,042
6,274	Transatlantic	242,377
123,506	Travelers	5,149,318
242,045	Tyson Foods	3,119,305
99,648	U Store It Trust	710,706
189,107	UDR	3,328,691
87,756	UIL	1,967,647
47,658	Union Pacific	3,304,887
162,722	United Parcel Service	8,838,769
74,804	United States Steel	3,270,506
252,960	United Technologies	14,902,718
656,740	Unitedhealth Group	17,748,003
12,956	Universal Health Realty	354,200
8,743	Universal Health Services	284,105
28,755	Unum Group	521,214
12,259	Urban Outfitters	328,540
21,609	Urstadt Biddle Properties	314,545
183,719	US Bancorp	3,708,203
175,797	Valero Energy	3,041,780
16,473	Valley National Bancorp	176,294
10,898	Varian Medical Systems	565,045
222,065	Ventas	8,721,727
68,246	Verisign	1,668,610

Stáit Aontaithe Mheiriceá (ar leanúint)

555,478	Verizon Communications	14,874,272
19,569	Vertex Pharmaceuticals	513,024
9,781	VF	630,839
220,083	Viacom	6,524,089
39,523	Virgin Media	805,723
98,422	Visa	5,184,060
8,213	VMware	546,488
232,620	Vornado Realty Trust	14,506,978
1,428,000	VST Holdings	314,871
12,389	Vulcan Materials	411,298
89,346	Walgreen	2,605,089
340,906	Wal-Mart Stores	13,759,213
420,498	Walt Disney	11,804,281
230	Washington Post	75,651
66,582	Washington Real Estate Investment Trust	1,544,212
76,049	Waste Management	2,098,433
9,017	Waters	524,406
10,297	Watson Pharmaceuticals	398,024
4,937	Webmd Health	188,657
3,751	Weight Watchers International	105,242
135,931	Weingarten Realty Investors	2,417,094
37,838	Wellpoint	1,610,140
1,588,793	Wells Fargo & Co	36,848,297
41,964	Wendys/Arbys Group	145,093
184	Wesco Financial	50,732
22,183	Western Digital	562,793
376,667	Western Union	5,234,775
50,444	Weyerhaeuser	714,642
85,372	WGL	2,285,404
7,257	Whirlpool	482,442
852	White Mountains Insurance Group	213,988
27,627	Whole Foods Market	1,045,989
53,179	Williams	983,823
48,232	Windstream	503,184
21,118	Winthrop Realty Trust	202,140
11,349	Wisconsin Energy	499,927
11,969	WR Berkley	245,256
6,442	WW Grainger	665,847
57,108	Wyndham Worldwide	1,280,464
8,967	Wynn Resorts	696,852
47,022	Xcel Energy	828,744
133,277	Xerox	1,149,043
408,735	Xilinx	8,864,796
125,845	Yahoo	1,566,234
94,920	Yum Brands	3,484,378
67,579	Zimmer	2,714,894
191,830	Zions Bancorp	3,478,552
		3,149,725,585

% de na hInfheistíochtaí lomlána **13.91%****lomlán na gCothromas i Meiriceá Thuaidh 3,391,658,303**% de na hInfheistíochtaí lomlána **14.98%**

Punann Infheistíochtaí 31 Nollaig 2010

Urrúis Luaite - Cothromais

Sealúchas | Tuairisc an Urrúis | Luach Margaidh € | Sealúchas | Tuairisc an Urrúis | Luach Margaidh € | Sealúchas | Tuairisc an Urrúis | Luach Margaidh €

An tSeapáin

An tSeapáin

68,000	77Th Bank	269,747
5,400	ABC-Mart	144,133
110	Accordia Golf	79,779
18,000	Achilles	19,549
11,352	Acom	105,005
10,700	Adeka	88,436
35,400	Advantest	598,526
143,400	Aeon	1,340,952
18,500	Aeon Credit Service	195,472
2,300	Aeon Delight	33,849
3,300	Aeon Fantasy	29,158
42,700	Aeon Mall	856,751
6,400	AI	17,613
7,100	Aica Kogyo	62,407
5,800	Aichi	18,684
800	Aichi Bank	37,184
27,000	Aichi Machine Industry	82,006
35,000	Aichi Steel Works	179,429
7,400	Aida Engineering	25,268
24,350	Aiful	16,809
4,000	Aigan	16,346
1,800	AIN Pharmaciez	47,315
2,000	Aiphone	24,298
36,000	Air.Water	343,599
2,900	Aisan Industry	19,511
34,900	Aisin Seiki	922,850
128,000	Ajinomoto	996,668
14,000	Akebono Brake Industry	67,391
20,000	Akita Bank	44,363
17,900	Alfresa	593,921
203,000	All Nippon Airways	566,121
1,700	Aloka	16,476
33,800	Alpen	450,148
1,100	Alpha Systems	14,883
44,400	Alpine Electronics	471,993
32,100	Alps Electric	278,308
70,000	Amada	425,863
8,200	Amano	59,396
13,000	Anritsu	80,285
5,100	AOC	26,052
3,400	Aoki	46,032
22,000	Aomori Bank	45,357
101,100	Aoyama Trading	1,364,129
195,628	Aozora Bank	302,490
1,900	Arakawa Chemical	14,777
2,000	Arc Land Sakamoto	18,316
12,700	Arcs	147,631
9,900	Argo Graphics	95,036
3,400	Ariake Japan	43,028
4,500	ARISAWA Manufacturing	18,638
128,500	Arnest One	1,233,553
1,100	As One	16,928
1,700	Asahi	17,211
2,500	Asahi	39,554
83,600	Asahi Breweries	1,210,334

An tSeapáin (ar leanúint)

7,000	Asahi Diamond	99,411
210,000	Asahi Glass	1,834,238
249,000	Asahi Kasei	1,214,634
9,000	Asahi Organic Industry	17,809
8,000	Asatsu-DK	163,166
37,000	Asics	355,527
3,000	Aska Pharmaceutical	16,926
2,100	Askul	32,684
83,700	Astellas Pharma	2,384,275
2,200	Asty	16,300
75,000	Atsugi Nylon	72,480
10,600	Autobacs Seven	311,220
9,800	Avex	107,065
42,000	Awa Bank	189,029
1,000	Axell	20,414
10,000	Bando Chemical	29,728
67,000	Bank Of Kyoto	474,827
28,000	Bank Of Nagoya	67,520
5,400	Bank Of Ryukyus	47,713
18,000	Bank Of Saga	38,104
248,000	Bank Of Yokohama	960,957
17,350	Belluna	72,019
18,900	Benesse	650,584
9,000	Best Denki	21,951
94	Bic Camera	29,113
18,700	BML	392,416
145,700	Bridgestone	2,104,034
65,700	Brother Industries	728,052
8,000	Bunka Shutter	15,757
7,000	C K D	44,777
3,000	CAC	17,340
73,000	Calsonic Kansei	217,690
418,400	Canon	16,212,278
2,200	Canon Electronics	46,511
17,900	Canon Marketing Japan	190,450
12,000	Capcom	144,243
49,700	Casio Computer	299,618
28,500	Cawachi	438,845
34,000	Cedyna Financial	48,504
23,000	Central Glass	80,018
384	Central Japan	2,403,313
12,200	Century Tokyo Leasing	148,331
159,000	Chiba Bank	772,683
3,300	Chiba Kogyo Bank	14,792
2,800	Chiyoda	27,755
46,000	Chiyoda	342,089
1,800	Chiyoda Integre	19,234
2,500	Chofu Seisakusho	42,706
1,119,000	Chori	1,040,212
136,000	Chubu Electric Power	2,498,445
3,500	Chudenko	31,215
89,000	Chuetsu Pulp & Paper	120,414
52,800	Chugai Pharmaceutical	724,087
31,000	Chugai Ro	85,311
43,000	Chugoku Bank	389,038

An tSeapáin (ar leanúint)

65,900	Chugoku Electric Power	1,000,782
35,000	Chugoku Marine Paints	221,951
9,000	Chukyo Bank	17,644
49,800	Chuo Denki Kogyo	233,760
10,200	Circle K Sunkus	122,325
62,400	Citizen	321,620
11,000	Clarion	15,895
3,600	Cleanup	18,389
4,600	CMK	19,645
34,100	Coca Cola Central	340,843
13,100	Coca-Cola West Company	177,359
1,300	Cocokara Fine	20,628
7,500	Colowide	31,477
26,000	Comsys	207,234
2,600	Copal	34,890
2,600	Cosel	28,788
151,000	Cosmo Oil	369,682
1,100	Cosmos Pharmaceutical	31,537
1,200	Create SD	19,781
44,100	Credit Saison	541,864
472	Crooz	657,716
12,900	CSK	44,286
18,000	Culture Convenience	79,190
4,000	Dai Dan	15,131
121,000	Dai Nippon Printing	1,231,717
8,000	Daibiru	49,185
128,000	Daicel Chemical Industries	698,610
2,600	Daido	17,278
43,000	Daido Metal	247,750
77,000	Daido Steel	338,049
12,700	Daiei	37,521
11,500	Daifuku	60,225
21,000	Daihatsu Diesel	57,984
42,000	Daihatsu Motor	481,657
14,000	Daihen	51,026
14,000	Daiichi Chuo Kisen	26,286
8,000	Dai-Ichi Jitsugyo	24,077
54,000	Daiichi Kosho	783,286
2,377	Dai-Ichi Life Insurance	2,885,654
127,000	Daiichi Sankyo Company	2,077,119
8,000	Daiken	15,831
52,800	Daikin Industries	1,399,577
4,400	Daikoku Denki	42,076
800	Daikokutenbussan	20,830
622,000	Daikyo	944,593
5,000	Dainichiseika C&C	20,433
107,000	Dainippon Screen	568,237
37,800	Dainippon Sumitomo Pharma	256,755
13,000	Daio Paper	69,876
13,000	Daisan Bank	25,007
4,700	Daiseiki	73,323
66,000	Daishi Bank	152,471
8,000	Daiso	18,040
1,700	Daisy	15,897

Punann Infheistíochtaí 31 Nollaig 2010

Urrúis Luaite - Cothromais

Sealúchas | Tuairisc an Urrúis | Luach Margaidh € | Sealúchas | Tuairisc an Urrúis | Luach Margaidh € | Sealúchas | Tuairisc an Urrúis | Luach Margaidh €

An tSeapáin (ar leanúint)

20,900	Daito Trust Construction	1,069,526
108,000	Daiwa House Industry	992,029
5,000	Daiwa Industries	19,006
415,000	Daiwa Securities Group	1,596,595
25,000	Daiwabo	49,011
9,064	Data Communications Systems	84,008
8,700	DCM Japan	40,998
59,300	Dena	1,589,338
120,000	Denki Kagaku Kogyo	426,323
24,000	Denki Kogyo	87,915
105,400	Denso	2,718,185
31,600	Dentsu	733,213
3,000	Denyo	18,500
8,000	Descente	32,250
163,000	DIC	273,042
4,000	Disco	181,500
12,800	Don Quijote	291,343
1,200	Doshisha	20,952
5,300	Doutor Nichires	54,000
73,000	Dowa Holding	358,113
19	Dr Ci:Labo	55,260
9,300	Duskin	131,304
13	Dwango	20,520
19,600	Dydo Drin	563,737
365	Eaccess	164,947
3,000	Eagle Industry	23,497
2,100	Earth Chemical	53,404
119,100	East Japan Railway	5,787,832
75,000	Ebara	275,426
223,300	Edion	1,498,258
18,000	Ehime Bank	35,785
19,000	Eighteenth Bank	39,696
2,300	Eiken Chemical	20,110
53,400	Eisai	1,444,970
1,100	Eizo Nanao	19,256
39,500	Electric Power Development	925,969
36,000	Elpida Memory	313,116
2,100	Enplas	25,030
9	EPS	16,459
3,800	ESPEC	23,048
3,400	EXEDY	82,489
26,000	Ezaki Glico	228,532
2,900	F.C.C.	50,500
538	Faith	48,972
16,200	Familymart	456,254
6,800	FANCL	76,293
42,800	Fanuc	4,912,250
12,600	Fast Retailing	1,499,475
14,000	FDK	17,395
18,700	Fidea	35,627
63	Fields	73,872
2,400	Foster Electric	53,147
2,300	FP	95,260
15,000	France Bed	15,324
1,900	Fuji	29,781
133,000	Fuji Electric	309,701

An tSeapáin (ar leanúint)

1,900	Fuji Electronics	21,912
29,000	Fuji Fire & Marine Insurance	29,627
139,000	Fuji Heavy	805,983
6,000	Fuji Kyuko	22,918
30,600	Fuji Machine Manufacturing	453,438
109	Fuji Media	128,814
104,200	Fuji Oil	1,138,384
2,100	Fuji Seal	36,260
54,659	Fuji Soft	706,316
4,000	Fujicco	36,742
92,100	Fujifilm	2,488,777
85,000	Fujikura	320,755
3,800	Fujikura Kasei	19,586
3,100	Fujimi	35,579
1,600	Fujimori Kogyo	18,054
5,000	Fujita Kanko	17,257
10,000	Fuji-Tec	38,012
370,000	Fujitsu	1,924,068
6,000	Fujitsu General	27,004
2,700	Fujitsu Kiden	16,849
18,000	Fujiya	26,507
2,200	Fukuda Denshi	45,012
26,000	Fukui Bank	60,064
204,000	Fukuoka Financial Group	662,789
36,000	Fukushima Bank	16,236
26,000	Fukuyama Transporting	103,378
2,400	Funai Electric	62,513
41,000	Furukawa	36,226
125,000	Furukawa Electric	419,926
12,000	Furukawa-Sky Aluminum	26,176
7,500	Furuno Electric	27,543
7,000	Fuso Pharmaceutical	16,042
4,800	Futaba	69,846
255,300	Futaba Industrial	1,384,001
6,100	Fuyo General Lease	149,398
10,000	Gakken	16,383
608	Geo	517,625
12,200	Glory Kogyo	224,574
10,100	GMO Internet	37,927
17,000	Godo Steel	27,069
1,970	Goldcrest	38,493
3,000	Gourmet Kineya	12,563
17	Gourmet Navigator	18,306
21,500	Gree	204,413
1,100	Growell	21,028
73,000	GS Yuasa	377,598
730	Gulliver	25,867
8,000	Gun-Ei Chemical Industries	16,788
88,000	Gunma Bank	361,233
71,000	Gunze	224,142
9,300	H.I.S.	173,075
24,000	H2O Retailing	130,769
95,000	Hachijuni Bank	396,963
11,800	Hajime Construction	303,118
6,890	Hakuhodo Dy	295,195

An tSeapáin (ar leanúint)

9,000	Hakuto	68,007
900	Hamakyorex	20,568
14,800	Hamamatsu Photonics	404,293
19	Hankyn	75,720
299,000	Hankyu Hanshin	1,037,487
29,000	Hanwa	99,825
356,500	Haseko	236,245
23,800	Heiwa	257,824
20,164	Heiwa Real Estate	126,671
3,200	Heiwado	31,691
3,100	Hibiya Engineering	21,941
19,800	Hiday Hidaka	258,776
12,000	Higashi-Nippon Bank	19,659
43,000	Higo Bank	166,222
4,100	Hikari Tsushin	66,943
83,000	Hino Motors	336,125
7,300	Hirose Electronics	614,772
110,000	Hiroshima Bank	346,249
3,000	Hisaka Works	29,572
11,200	Hisamitsu Pharmaceutical	352,545
806,000	Hitachi	3,212,131
35,000	Hitachi Cable	72,158
233,300	Hitachi Capital	2,694,814
24,500	Hitachi Chemical	379,057
20,400	Hitachi Construction Machinery	365,379
9,800	Hitachi High Technologies	171,196
11,700	Hitachi Koki	82,379
11,000	Hitachi Kokusai Electric	81,703
8,000	Hitachi Medical	59,052
35,000	Hitachi Metals	314,082
1,900	Hitachi Tool Engineering	16,158
8,000	Hitachi Transport Systems	92,701
110,500	Hitachi Zosen	125,094
7,000	Hodogaya Chemical	21,132
1,700	Hogy Medical	61,804
38,300	Hokkaido Electric Power	585,163
16,000	Hokkaido Gas	35,490
8,000	Hokkan	18,040
62,000	Hokkoku Bank	160,920
61,000	Hokuetsu Bank	94,321
14,500	Hokuetsu Kishu Paper	61,790
246,000	Hokuhoku Financial Group	373,585
11,000	Hokuriku Electric Industries	16,401
39,000	Hokuriku Electric Power	716,107
3,500	Hokuto	60,787
323,000	Honda Motor	9,557,708
1,500	Honeys	13,212
4,400	Horiba	93,265
7,500	Hoshizaki Electric Co	103,889
123,400	Hosiden	1,086,919
6,000	Hosokawa Micron	18,776
13,100	House Food Industrial	156,983
104,100	Hoya Pentax HD	1,889,417

Punann Infheistíochtaí 31 Nollaig 2010

Urrúis Luaite - Cothromais

Sealúchas | Tuairisc an Urrúis | Luach Margaidh € | Sealúchas | Tuairisc an Urrúis | Luach Margaidh € | Sealúchas | Tuairisc an Urrúis | Luach Margaidh €

An tSeapáin (ar leanúint)

19,500	Hulic	120,249
46,000	Hyakugo Bank	148,182
55,000	Hyakujushi Bank	151,358
26,700	Ibiden	629,594
3,800	IBJ Leasing	71,523
800	Ichibanya	17,296
12,000	Ichikoh Industries	24,077
4,300	Ichiyoshi Securities	24,340
800	Icom	16,383
3,700	IDEC	25,983
4,300	Idemitsu Kosan	341,150
311,000	IHI	518,095
62,700	Iida Home Max	507,832
7,400	Iino Kaiun Kaisha	24,996
3,700	IMI	56,019
3,200	Inaba Denkisangyo	67,711
2,500	Inaba Seisakusho	20,295
16,000	Inabata & Co	72,600
5,000	Inageya	40,773
4,800	Ines	29,246
164	Infocom	185,057
13,200	Information Services	71,194
650	Inpex	2,844,685
55	Internet Initiative Japan	116,783
3,400	Inui Steamship	15,115
1,622	Invoice	22,124
24,000	Iseki	47,271
69,980	Isetan Mitsukoshi	608,018
40,000	Ishihara Sangyo	30,925
301,000	Isuzu Motors	1,022,264
54,000	IT	537,763
16,200	Ito En	201,289
842,900	Itochu	6,377,025
54,200	Itochu Fuel	219,494
600	Itochu Shokuhin	15,783
13,800	Itochu Techno Solutions	386,756
17,000	Itoham Food	45,688
8,400	Itoki Crebio	17,009
3,200	Iwai Cosmo	17,082
12,000	Iwasaki Electric	16,457
106,000	Iwatani	239,024
2,000	Iwate (Bank Of)	71,698
156,000	Iwatsu Electric	94,763
57,000	Iyo Bank	341,003
12,900	Izumi	142,001
9,000	Izumiya	26,590
94,200	J Front Retailing	384,950
86,000	Jaccs	182,052
8,600	Jaf	186,802
29,000	Janome Sewing Machines	19,218
143,700	Japan Airport Terminal	1,657,212
19,000	Japan Aviation Electronics	113,143
4,200	Japan Business Computer	20,140
2,900	Japan Cash Machines	18,150
2,100	Japan Digital Laboratory	17,859

An tSeapáin (ar leanúint)

800	Japan Drilling	20,528
6,700	Japan Petroleum	190,548
166	Japan Prime Realty	381,960
8,000	Japan Pulp & Paper	21,353
8	Japan Pure Chemical	19,070
11,000	Japan Radio	24,602
115	Japan Real Estate	891,210
363	Japan Retail	520,194
64,200	Japan Securities Finance	352,169
66,000	Japan Steel Works	515,122
1,171	Japan Tobacco	3,238,707
7,000	Japan Transcity	18,168
6,000	Japan Vilene	23,139
9,000	Japan Wool Textile	54,837
8,000	JEOL	20,985
107,500	JFE	2,798,067
388,000	JFE Shojj	1,353,447
46,000	JGC	748,109
33,000	J-Oil Mill	77,451
6,000	Joshin Denki	43,682
146,000	Joyo Bank	479,724
55,600	JS Group	914,470
7,600	JSP	83,729
45,400	JSR	633,051
81,300	Jtekt	716,847
13,000	Juki	17,230
65,000	Juroku Bank	155,545
85,000	JVC Kenwood	219,052
444,690	JX	2,255,170
17,650	Kabu Com Securities	59,131
2,800	Kadokawa Group	54,815
16,400	Kaga Electronics	156,981
23,600	Kagome	324,514
37,000	Kagoshima Bank	185,255
187,000	Kajima	371,763
20	Kakaku.Com	88,909
191,000	Kaken Pharmaceutical	1,733,327
49,000	Kamigumi	307,575
4,000	Kanaden	18,150
4,000	Kanamoto	16,088
19,000	Kandenko	95,306
41,000	Kaneka	212,453
763,000	Kanematsu	547,759
2,200	Kanematsu Electronics	16,847
166,400	Kansai Electric Power	3,069,173
48,000	Kansai Paint	347,243
87,000	Kansai Urban Banking	102,494
29,400	Kanto Auto Works	189,686
6,000	Kanto Denka Kogyo	36,061
4,000	Kanto Natural Gas	16,125
128,900	Kao	2,595,796
2,400	Kappa Create	43,207
12,000	Kasumi	49,922
2,200	Katakura Industries	16,908
85,900	Kato Sangyo	1,075,232
11,000	Kato Works	18,224
52,000	Kawai Musical Instruments	88,063

An tSeapáin (ar leanúint)

294,000	Kawasaki Heavy Industries	738,721
136,000	Kawasaki Kisen Kaisha	446,866
23,000	Kayaba Industry	131,671
801	Kddi	3,457,607
134,000	Keihan Electric Railway	415,628
5,100	Keihin	85,900
98,000	Keikyu	646,719
114,000	Keio	581,279
61,000	Keisei Electric Railway	304,298
3,800	Keiyo	14,549
34,000	Keiyo Bank	125,798
315	Kenedix Inc Japan	71,669
55	Kennedix Realty Investment	193,120
1,000	Kentucky Fried Chicken	17,478
27,600	Kewpie	261,647
1,400	Key Coffee	18,723
9,850	Keyence	2,132,278
37,000	Kikkoman Shoyu	309,894
50,000	Kinden	345,145
4,000	Kinki Sharyo	16,052
310,000	Kintetsu	724,712
1,500	Kintetsu World Express	32,057
6,000	Kinugawa Rubber	22,421
177,000	Kirin	1,855,527
1,800	Kisoji	28,611
10,000	Kissei Pharmaceutical	146,894
3,200	Kita Nippon Bank	57,491
15,000	Kitagawa Iron Works	19,190
11,000	Kitano Construction	20,552
12,200	Kitz	43,343
103,000	Kiyo	107,124
4,000	KOA	38,362
4,000	Koatsu Gas Kogyo	18,334
5,000	Kobayashi Pharmaceuticals	173,493
553,000	Kobe Steel	1,048,486
30,600	Kohnan Shoji	288,679
19,000	Koito Manufacturing	222,089
103,900	Kojima	454,234
23,000	Kokuyo	148,606
237,700	Komatsu	5,375,324
6,000	Komatsu Seiren	18,445
9,700	Komeri	166,503
15,600	Komori	138,268
25,500	Konami	405,090
96,500	Konica Minolta	749,618
1,900	Konishi	17,138
5,700	Kose	110,170
1,500	Kouraken	16,636
139,000	Krosaki Harima	423,461
55,100	K'S	1,120,257
155,000	Kubota	1,097,055
139,000	Kumagai-Gumi	76,760
7,000	Kumiai Chemical Industry	17,589
49,200	Kura	576,453
78,000	Kurabo Industries	105,532
92,500	Kuraray	990,980

Punann Infheistíochtaí 31 Nollaig 2010

Urrúis Luaite - Cothromais

Sealúchas | Tuairisc an Urrúis | Luach Margaidh € | Sealúchas | Tuairisc an Urrúis | Luach Margaidh € | Sealúchas | Tuairisc an Urrúis | Luach Margaidh €

An tSeapáin (ar leanúint)

19,000	Kureha	85,513
17,000	Kurimoto	16,585
23,600	Kurita Water Industries	555,626
3,300	Kuroda Electric	34,595
45,300	Kyocera	3,456,392
9,000	Kyodo Printing	15,904
203,000	Kyodo Shiryō	186,838
3,100	Kyoei Steel	37,805
6,100	Kyokuto Kaihatsu	19,145
3,100	Kyokuto Securities	20,087
10,000	Kyokuyo	16,567
108,000	Kyorin	1,412,499
1,500	Kyoritsu Maintenance	19,080
6,000	Kyosan Electric	20,653
12,200	Kyowa Execo	93,984
57,193	Kyowa Hakko Kirin	440,068
58,000	Kyudenko	277,589
85,300	Kyushu Electric Power	1,428,863
17,700	Lawson	654,077
231,600	Leopalace 21	334,664
9,100	Lintec	180,241
53,000	Lion	216,098
11	M3	41,307
7,400	Mabuchi Motor	285,035
1,100	Macnica	20,603
2,600	Macromill	21,848
19,000	Maeda	44,593
153,000	Maeda Road Construction	913,916
2,100	Maezawa Kaisei Industries	14,341
1,800	Maezawa Kyuso Industries	16,567
12,000	Makino Milling Machine	73,889
23,800	Makita	727,253
2,500	Mandom	50,621
1,500	Mars Engineering	19,825
311,000	Marubeni	1,634,432
7,200	Marubun	31,676
203,000	Marudai Food	495,122
5,000	Maruetsu	15,186
53,000	Maruha Group	65,854
56,600	Marui Group	344,861
16,700	Maruichi Steel Tube	265,140
7,400	Marusan Securities	33,101
7,000	Maruzen Showa Unyu	17,073
2,300	Maspro Denkoh	15,369
1,500	Matsuda Sangyo	20,156
25,500	Matsui Securities	135,656
9,500	Matsumotokiyoshi	154,238
2,900	Matsuya	15,428
1,400	Matsuya Foods	17,563
5,000	MAX CO	44,225
316,000	Mazda Motor	677,662
43,100	Medipal	355,035
2,400	Megachips	36,359
3,100	Megane Top	24,024
7,400	Megmilk Snow Brand	102,435
24,000	Meidensha	84,823

An tSeapáin (ar leanúint)

13,550	Meiji	457,694
4,900	Meitec	78,337
13,500	Melco	353,000
15,000	Michinoku Bank	21,675
9,000	Mie Bank	18,472
37,000	Mikuni Coca Cola	251,321
1,320	Milbon	25,938
66,178	Mimasu Semiconductor Industry	574,375
22,000	Minato Bank	28,145
94,000	Minebea	442,964
1,900	Ministop	24,605
17,700	Miraca Holding	532,711
14,280	Miraito	75,179
4,800	Misawa Homes	16,567
10,400	Misumi Group	193,642
28,000	Mito Securities	36,595
4,000	Mitsuba	25,808
300,200	Mitsubishi	6,073,075
286,000	Mitsubishi Chemical	1,450,400
384,000	Mitsubishi Electric	3,011,210
493,000	Mitsubishi Estate	6,833,484
86,000	Mitsubishi Gas & Chemical	456,714
806,000	Mitsubishi Heavy Industries	2,262,586
10,000	Mitsubishi Kakoki	16,383
31,000	Mitsubishi Logistics	308,716
241,000	Mitsubishi Material	574,496
975,000	Mitsubishi Motor	1,058,905
34,000	Mitsubishi Paper Mills	30,354
2,100	Mitsubishi Pencil	26,306
15,000	Mitsubishi Steel	34,100
40,000	Mitsubishi Tanabe Pharm	504,740
3,357,170	Mitsubishi UFJ Financial Group	13,564,635
10,600	Mitsubishi UFJ Lease & Finance	314,146
8,000	Mitsuboshi Belting	34,754
324,900	Mitsui & Co	4,010,041
181,000	Mitsui Chemicals	484,777
27,200	Mitsui Construct	16,272
147,000	Mitsui Engineering & Shipping	290,888
417,000	Mitsui Fudosan	6,213,741
3,900	Mitsui High-Tech	17,194
14,000	Mitsui Home	55,407
123	Mitsui Knowledge Industry	16,483
16,000	Mitsui Matsushima	25,329
136,000	Mitsui Mining & Smelting	335,462
214,000	Mitsui O.S.K. Lines	1,091,173
12,000	Mitsui Soko	37,441
15,000	Mitsui Sugar	42,522
20,700	Mitsumi Electric	284,637
3,500	Mitsuuroko	16,010
4,400	Miura Kogyo	87,798
24,000	Miyazaki Bank	47,713
5,111,200	Mizuho Financial Group	7,197,548

An tSeapáin (ar leanúint)

86,000	Mizuho Investors Securities	69,655
116,000	Mizuho Securities	248,762
358,000	Mizuho Trust & Banking	276,779
34,000	Mizuno	130,805
22,000	Mochida Pharmaceutical	176,162
1,900	Modec Inc (Japan)	25,199
361	Monex Group	79,676
21,000	Mori Seiki	186,130
19	Mori Trust Sogo	139,024
28,000	Morinaga Confectionary	49,222
57,813	Morinaga Milk Industry	183,043
4,000	Morita	18,629
6,000	Mory Industries	18,721
4,400	Mos Food Services	61,110
2,350	Moshimoshi Hotline	46,070
152,037	MS&AD Insurance Group	2,847,633
103	MTI	150,068
52,800	Murata Manufacturing	2,765,136
25,300	Musashi Seimitsu Industries	470,606
6,100	Musashino Bank	138,113
27,000	N.G.K. Spark Plug	309,636
12,000	Nabtesco	191,293
26,000	Nachi Fujikoshi	65,329
1,900	Nagaileben	38,070
11,000	Nagano Bank	15,794
109,000	Nagase & Company	1,054,386
5,000	Nagatanien	39,485
156,000	Nagoya Railroad	317,312
6,000	Nakamura	21,482
15,000	Nakayama Steel Works	14,634
44,400	Namco Bandai	356,344
42,100	Namura Shipbuilding	153,831
67,000	Nanto Bank	250,980
603,000	NEC	1,354,183
1,700	NEC Capital Solutions	18,854
12,559	NEC Fielding	121,833
5,300	NEC Mobiling	115,902
102,100	NEC System Integration & Construction	990,459
518	Net One Systems	573,543
3,000	Neturen	18,831
60,000	NGK Insulators	731,707
43,000	NHK Spring	349,462
10,000	Nice	16,475
34,000	Nichias	131,744
8,000	Nichicon	84,602
1,600	Nichiden	35,711
3,000	Nichiha	18,306
43,600	Nichii Gakkan	287,323
3,300	Nichi-Iko Pharmaceutical	86,441
55,000	Nichirei	189,830
63,400	Nidec	4,790,741
3,400	Nidec Copal Electronics	20,403

Punann Infheistíochtaí 31 Nollaig 2010

Urrúis Luaite - Cothromais

Sealúchas | Tuairisc an Urrúis | Luach Margaidh € | Sealúchas | Tuairisc an Urrúis | Luach Margaidh € | Sealúchas | Tuairisc an Urrúis | Luach Margaidh €

An tSeapáin (ar leanúint)			An tSeapáin (ar leanúint)			An tSeapáin (ar leanúint)		
14,000	Nidec Sankyo	85,817	123,400	Nippon Tel & Tel	4,173,907	550	Obic Business Consultant	22,020
2,000	Nidec Tosok	17,819	1,180	Nippon Television Network	138,689	133,000	Odakyu Electric Railway	925,430
5,500	NIF	111,417	8,000	Nippon Thompson	48,155	10,000	Oenon	18,592
2,000	Nihon Dempa Kogyo	28,458	9,000	Nippon Valqua Industries	20,543	63,000	Ogaki Kyoritsu Bank	149,020
26,800	Nihon Kodan	431,661	12,500	Nippon Yakin Kogyo	27,727	1,600	Ohara	16,582
7	Nihon M&A Center	22,549	307,000	Nippon Yusen	1,017,211	42,400	Ohsho Food Service	721,951
7,000	Nihon Nohyaku	27,639	7,000	Nipro	104,823	3,500	Oiles	48,449
5,000	Nihon Parkerizing	53,889	634,000	Nishimatsu Construction	618,537	18,000	Oita Bank	48,210
3,000	Nihon Shokuhin Kak	11,459	2,800	Nishimatsuya Chain	20,333	189,000	Oji Paper	683,636
163,900	Nihon Unisys	980,534	141,000	Nishi-Nippon City Bank	320,543	6,700	Okabe	22,816
71,000	Nihon Yamamura Glass	145,725	70,000	Nishi-Nippon Railroad	219,052	12,000	Okamoto Industries	37,110
8,000	Nikkiso	50,658	41,000	Nissan Chemical Industries	397,358	8,000	Okamura	37,773
71,000	Nikon	1,076,272	531,000	Nissan Motor	3,777,846	30,000	Okasan	92,499
25,100	Nintendo	5,505,136	6,000	Nissan Shatai	39,153	179,000	Oki Elec Industry	115,324
189,000	Nippo	984,574	5,900	Nissen	22,590	2,300	Okinawa Bank	66,682
3,000	Nippon Seiki	26,866	8,000	Nissha Printing	158,675	41,400	Okinawa Electric Power	1,543,212
174,000	Nippon Beet Sugar Manufacturing	307,483	10,200	Nisshin Fudosan	61,960	30,000	Okuma	171,192
127	Nippon Building Fund	973,686	18,000	Nisshin Oillio Group	68,256	32,000	Okumura	91,008
225,000	Nippon Carbide Industries	476,300	44,500	Nisshin Seifun Group	422,269	10,000	Okura Industrial	21,629
16,000	Nippon Carbon	38,877	176,000	Nisshin Steel	293,198	2,000	Okuwa	15,628
1,600	Nippon Ceramic	21,265	32,000	Nisshinbo	262,126	48,200	Olympus	1,090,434
10,000	Nippon Chemical Industrial	19,144	9,000	Nissin	17,230	56,700	Omron	1,122,519
13,000	Nippon Chemi-Con	49,535	5,000	Nissin Electric	22,642	21,400	Ono Pharmaceutical	746,489
6,000	Nippon Chemiphar	15,462	20,900	Nissin Foods	559,770	2,600	Onoken	17,828
20,000	Nippon Coke & Engineering	29,636	6,700	Nissin Kogyo	93,362	31,000	Onward	200,580
12,000	Nippon Denko	71,127	6,750	Nitori	441,095	1,700	Optex	18,885
22,000	Nippon Densetsu Kogyo	158,748	3,000	Nitta	44,123	6,100	Oracle	224,013
90,000	Nippon Electric Glass	970,824	6,000	Nittetsu Mining	22,586	4,000	Organo	22,936
194,000	Nippon Express	653,511	25,000	Nitto Boseki	47,170	32,000	Orient	27,980
154,000	Nippon Flour Mills	569,793	31,400	Nitto Denko	1,105,430	10,300	Oriental Land	712,895
66,000	Nippon Formula Feed	61,353	2,800	Nitto Kogyo	23,683	6,000	Origin Electric	24,740
2,400	Nippon Gas	24,784	2,200	Nitto Kohki	42,724	25,710	Orix	1,890,685
1,300	Nippon Kanzai	16,093	7,000	Nitto Seiko	17,266	59	Orix Real Estate	286,719
32,000	Nippon Kayaku	252,996	388,000	NKSJ	2,135,518	389,000	Osaka Gas	1,127,796
8,000	Nippon Koei	17,966	119,000	NOF	434,818	1,700	Osaka Steel	22,609
13,000	Nippon Konpo	118,214	4,000	Nohmi Bosai	19,475	3,500	Osaka Titanium Technologies	123,539
230,000	Nippon Light Metal	319,650	5,913	Nojima	33,688	4,000	Osaki Electric	25,955
41,000	Nippon Meat Packers	400,377	30,700	NOK	478,089	10,200	OSG	92,283
17,000	Nippon Metal Industry	16,742	7,000	Nomura	18,555	99,200	Otsuka	1,826,047
47,000	Nippon Paint	269,066	879,300	Nomura Holding	4,167,874	3,000	Otsuka Shokai	152,968
20,600	Nippon Paper Group	403,847	71	Nomura Real Estate	382,936	2,900	OYO	18,043
69,889	Nippon Road	124,790	40,100	Nomura Research Institute	667,288	20,000	Pacific Industrial	82,283
17,000	Nippon Seisen	68,219	35,900	Nomura RI	488,689	35,000	Pacific Metals	222,595
6,000	Nippon Sharyo	21,868	10,000	Noritake	26,691	1,100	Pack	14,660
211,000	Nippon Sheet Glass	425,301	3,500	Noritsu Koiki	16,654	550	Pal Co	14,908
160,000	Nippon Shinyaku	1,711,183	91,100	Noritz	1,202,369	1,600	Paltac	21,338
38,000	Nippon Shokubai	293,787	25,000	NS Solutions	407,731	16,000	Panahome	75,545
6,200	Nippon Signal	36,806	98,000	NSK	662,052	578,500	Panasonic	6,139,075
16,000	Nippon Soda	57,138	94,000	NTN	372,885	55,000	Panasonic Electric Works	537,598
1,217,000	Nippon Steel	3,270,723	265	NTT Data	685,610	1,700	Paramount Bed	34,892
57,000	Nippon Steel Trading	131,155	4,146	NTT Docomo	5,410,978	5,500	Parco	37,308
28,800	Nippon Suisan Kaisha	67,858	625	NTT Urban Development	460,193	3,800	Paris Miki	28,225
21,000	Nippon Synthetic Chemical Industry	105,145	2,200	Obara	17,454	26,500	Park 24	211,951
5,200	Nippon System Development	45,946	128,000	Obayashi	440,607	184,500	Penta Ocean Construction	234,340
			1,180	Obic	181,589	49	PGM K K	25,391

Punann Infheistíochtaí 31 Nollaig 2010**Urrúis Luaite - Cothromais**

Sealúchas | Tuairisc an Urrúis | Luach Margaidh € | Sealúchas | Tuairisc an Urrúis | Luach Margaidh € | Sealúchas | Tuairisc an Urrúis | Luach Margaidh €

An tSeapáin (ar leanúint)

1,400	Pigeon	35,564
98	Pilot Group	129,795
1,100	Piolar	17,869
34,000	Pioneer	105,145
1,800	Plenus	20,560
1,760	Point	57,749
31	Premier Investment	116,981
11,000	Press Kogyo	39,485
130,000	Prima Meat Packers	108,882
24,050	Promise	103,372
4,100	Pronexu	16,679
39,400	Raito Kogyo	72,889
48,000	Rengo	243,424
114,900	Resona	515,014
28,300	Resorttrust	357,364
13,000	Rhythm Watch	16,033
134,000	Ricoh	1,467,648
64,900	Ricoh Leasing	1,332,048
10,000	Riken	33,226
2,100	Ringer Hut	19,811
9,600	Rinnai	438,251
2,200	Riso Kagaky	28,976
1,500	Rock Field	17,602
27,700	Rohm	1,351,220
21,000	Rohto Pharmaceutical	183,424
9,500	Roland	88,486
1,500	Roland DG	18,155
6,400	Round One	29,629
2,700	Royal	21,023
42,000	Ryobi	143,801
4,000	Ryoden Trading	19,218
6,700	Ryohin Keikaku	207,506
4,700	Ryosan	91,015
4,100	Ryoshoku	68,264
24,200	Ryoyo Electric	210,706
1,800	S.T. Chemical	15,523
4,000	Sagami Chain	18,923
26,000	Saibu Gas	50,732
700	Saint Marc	21,744
52,000	Saizeriya Company	785,863
11,000	Sakai Chemical Industry	40,699
5,000	Sakata Inx	18,822
5,300	Sakata Seed	53,463
1,100	San A	32,246
24,000	San-Ai Oil	88,357
114,000	Sanden	339,954
1,800	Sanei	17,197
4,200	Sangetsu	73,640
30,000	San-In Godo Bank	161,528
3,900	Sankei Building	17,445
72,000	Sanken Electric	237,239
84,000	Sanki Engineering	431,404
10,800	Sankyo	455,757
7,200	Sankyo Seiko	19,350
32,000	Sankyo-Tatetama Ho	30,336
34,000	Sankyu	115,472
12,400	Sanoh Industrial	84,683

An tSeapáin (ar leanúint)

8,600	Sanoyas Hishino Meisho	18,601
6,100	Sanrio	106,841
25,875	Sanshin Electronics	160,513
15,400	Santen Pharmaceutical	399,705
36,000	Sanwa	85,154
54,000	Sanyo Chemical Industries	336,475
290,000	Sanyo Electric	352,324
8,000	Sanyo Shokai	23,415
17,000	Sanyo Special Steel	76,668
6,000	Sanyo Yamayo Denki	27,280
70,000	Sapporo	237,092
71,100	Sapporo Hokuyo	248,670
16,000	Sasebo Heavy Industries	24,445
2,100	Sato	20,797
2,800	Sawai Pharmaceutical	171,118
33,000	Saxa	46,774
4,714	SBI	534,528
25,200	Scroll	80,946
41,400	Secom	1,465,099
500	Secom Techno Services	12,867
34,500	Sega Sammy	490,589
87,000	Seika	166,553
5,900	Seikagaku	49,361
19,000	Seiko (Tok)	52,637
35,500	Seiko Epson	483,571
201,450	Seino	1,034,598
6,300	Seiren	33,689
96,000	Sekisui Chemical	515,122
120,000	Sekisui House	906,765
13,000	Sekisui Jyshi	99,190
5,000	Sekisui Plastics	16,843
8,000	Senko	21,353
212,000	Senshu Ikeda	226,341
4,500	Senshukai	20,626
158,100	Seven & I	3,157,635
200,000	Sharp	1,540,727
29,000	Shibaura Mechatronics	84,344
7,000	Shibusawa W'House	18,491
2,200	Shibuya Kogyo	16,442
47,000	Shiga Bank	190,769
23,000	Shikoku Bank	53,346
4,000	Shikoku Chemical	17,966
42,200	Shikoku Electric Power	927,507
6,500	Shima Seiki Manufacturing	117,078
12,200	Shimachu	213,458
53,000	Shimadzu	307,805
3,900	Shimamura	270,290
17,300	Shimano	657,607
140,000	Shimizu	447,124
1,000	Shimizu Bank	32,306
1,500	Shimajima	15,559
3,000	Shin Kobe Electric	27,087
31,000	Shin Maywa Industries	100,147
70,000	Shindengen Electric Manufacturing	263,507
76,700	Shin-Etsu Chemicals	3,106,121

An tSeapáin (ar leanúint)

5,500	Shin-Etsu Polymer	25,716
1,800	Shinkawa	13,800
16,000	Shinko Electric Industries	134,008
4,700	Shinko Plantech	32,444
47,300	Shinko Shoji	295,162
368,000	Shinsei Bank	359,024
8,000	Shinwa Kaiun	14,947
1,800	Shinwa(Wholesale)	16,269
62,400	Shionogi & Co	920,637
50,000	Ship Healthcare	490,106
59,000	Shiroki	161,279
69,100	Shiseido	1,128,241
126,000	Shizuoka Bank	868,606
4,000	Shizuokagas	17,892
3,000	Sho-Bond	47,299
14,000	Shochiku	67,520
3,900	Shoei	26,598
14,000	Shoko	16,364
7,600	Showa	43,369
4,000	Showa Aircraft Industry	22,936
265,000	Showa Denko	446,341
12,000	Showa Sangyo	26,286
26,600	Showa Shell Sekiyu	182,148
31	Simplex	9,958
5,000	Sinanen	17,211
11,000	Sinfonia Technology	21,261
19,500	Sintokogio	138,555
224	Sky Perfect Jsat	64,736
12,800	SMC	1,638,730
8,000	SMK	32,913
8,200	Sodick	29,585
193,000	Softbank	4,993,309
2,400	Sogo Medical	57,211
136,800	Sohgo Security Services	1,211,243
733,300	Sojitz	1,201,357
17	So-Net Entertainment	38,178
408,900	Sony	11,015,649
209	Sony Financial	631,905
84,000	Sotetsu	207,971
10,900	Square Enix	144,464
21	SRI Sports	17,357
32,400	Stanley Electric	452,377
5,100	Star Micronics	41,401
8,000	Starzen	17,451
1,300	Stella Chemifa	45,706
19,100	Studio Alice	135,010
3,600	Sugi	64,777
24,400	Sumco	260,506
2,400	Sumida	19,615
193,000	Sumikin Bussan	348,164
5,000	Sumisho Computer Systems	67,004
219,300	Sumitomo	2,319,150
47,000	Sumitomo Bakelite	206,774
299,000	Sumitomo Chemical	1,100,782
142,300	Sumitomo Electric Industries	1,477,353
31,300	Sumitomo Forestry	205,402

Punann Infheistíochtaí 31 Nollaig 2010**Urrúis Luaite - Cothromais**

Sealúchas | Tuairisc an Urrúis | Luach Margaidh € | Sealúchas | Tuairisc an Urrúis | Luach Margaidh € | Sealúchas | Tuairisc an Urrúis | Luach Margaidh €

An tSeapáin (ar leanúint)

107,000	Sumitomo Heavy Industries	514,073
43,000	Sumitomo Light Metal	38,785
860,000	Sumitomo Metal Industries	1,583,065
135,000	Sumitomo Metal Mining	1,763,139
334,800	Sumitomo Mitsui Group	8,911,566
295,000	Sumitomo Mitsui Trust	915,002
101,000	Sumitomo Osaka Cement	171,045
2,030	Sumitomo Real Estate Sale	78,472
225,000	Sumitomo Realty & Development	4,015,416
31,100	Sumitomo Rubber Industries	242,732
6,000	Sumitomo Seika	19,439
301,000	Sumitomo Trust & Banking	1,418,426
20,000	Sumitomo Warehouse	78,785
4,700	Sundrug	102,435
46,000	Suruga Bank	320,074
11,000	Suzuken	251,081
100,100	Suzuki Motor	1,842,614
24,000	SWCC Showa	20,764
3,600	Systemex	186,544
13,900	T O C	44,521
8,000	T Rad	24,593
58,750	T&D	1,113,898
1,700	T.Hasegawa	21,624
74,500	Tachi-S	911,965
124	Tact Home	108,422
13,000	Tadano	52,287
4,000	Taihei Dengyo Kaisha	24,482
96,000	Taihei Kogyo	336,641
169,000	Taiheiy Cement	161,767
3,800	Taikisha	50,364
1,800	Taiko Pharmaceutical	19,450
202,000	Taisei	353,244
54,000	Taisho Pharmaceutical	883,185
1,500	Taiyo	35,909
72,000	Taiyo Nippon Sanso	475,140
29,000	Taiyo Yuden	330,971
2,100	Takachiho Electric	22,266
1,800	Takamatsu	18,191
11,000	Takaoka Electric Manufacturing	43,332
39,000	Takara	171,578
64,900	Takara Leben	439,038
10,000	Takara Standard	50,621
7,000	Takasago	31,247
8,700	Takasago Thermal Engineering	54,450
59,000	Takashimaya	377,948
9,900	Takata	218,866
141,000	Takeda Pharmaceutical	5,184,491
5,000	Takihyo	18,730
7,000	Takiron	17,975
11,000	Takuma	22,881
2,900	Tamron	45,135
7,000	Tamura Seisakushu	15,978
23,000	TDK	1,196,042

An tSeapáin (ar leanúint)

3,600	Tecmo Koei	21,139
175,000	Teijin	558,905
1,200	Teikoku Electric	19,659
3,400	Teikoku Piston Rings	25,786
9,000	Teikoku Tsushin Kogyo	15,904
25,000	Tekken	18,408
4,300	Temp	29,801
2,100	Tenma	17,337
37,900	Terumo	1,594,137
29	T-Gaia	38,595
31,400	THK	539,566
25,093	TKC	397,238
20,000	TOA	17,487
4,000	TOA (Osaka)	16,530
543,000	Toagosei	1,899,126
78,000	Tobishima	17,230
157,000	Tobu Railway	658,923
6,600	Tocalo	95,188
8,000	Tochigi Bank	28,348
57,000	Toda Construction	158,435
5,000	Toda Kogyo	38,932
15,000	Toei	54,257
4,000	Toenec	17,119
14,000	Toho	40,074
33,600	Toho	403,262
44,100	Toho	450,944
27,000	Toho Bank	63,120
98,000	Toho Gas	366,203
3,900	Toho Real Estate	21,250
7,200	Toho Titanium	130,017
14,000	Toho Zinc	55,794
90,300	Tohoku Electric Power	1,504,307
5,000	Tokai (Tok)	15,509
40,000	Tokai Carbon	185,918
8,900	Tokai Rika Denki	125,739
7,200	Tokai Rubber Industries	74,485
29,000	Tokai Tokyo Financial	82,209
11,370	Token	319,699
143,600	Tokio Marine	3,207,705
15,000	Toko	21,813
13,000	Tokushu Tokai	22,494
62,000	Tokuyama	239,669
9,000	Tokyo Broadcasting Systems	95,509
20,000	Tokyo Dome	40,681
282,200	Tokyo Electric Power	5,150,507
32,400	Tokyo Electron	1,532,775
16	Tokyo Electron Device	23,267
3,000	Tokyo Energy & System	14,441
471,000	Tokyo Gas	1,560,607
4,900	Tokyo Ohka Kogyo	78,833
9,000	Tokyo Rakutenchi	24,685
16,000	Tokyo Rope Manufacturing	39,908
4,200	Tokyo Seimitsu	49,055
27,600	Tokyo Steel Manufacturing	225,068
18,000	Tokyo Style	105,697
153,000	Tokyo Tatemono	529,480

An tSeapáin (ar leanúint)

15,000	Tokyo Tokeiba	17,119
4,100	Tokyo Tomim Bank	43,774
224,000	Tokyu	766,940
800	Tokyu Community	17,782
7,980	Tokyu Construction (New)	18,068
188,000	Tokyu Land	705,973
2,000	Tokyu Livable	17,911
30	Tokyu Reit	161,804
13,000	Toli	16,871
1,900	Tomens Electronics	20,880
8,000	Tomoku	16,788
15,900	Tomony	46,683
55,200	Tomy	349,033
67,000	Tonen Gen Sekiyu	547,593
36	Top Reit	180,911
4,900	Topcon	22,595
7,900	Toppan Forms	60,568
127,000	Toppan Printing	867,317
3,300	Topre	18,770
505,177	Topy Industries	1,004,310
294,000	Toray Industrie	1,312,379
13	Toridoll	13,449
1,500	Torii Pharmaceutical	24,298
2,000	Torishima Pump Manufacturing	31,551
756,000	Toshiba	3,075,490
9,000	Toshiba Machine	34,045
5,000	Toshiba Plant Systems & Services	53,659
441,000	Toshiba Tec	1,599,208
138,000	Tosoh	335,315
4,000	Totetsu Kogyo	21,243
66,000	Toto	357,791
27,400	Touei Housing	348,521
13,900	Towa	75,865
29,000	Towa Bank	20,552
1,000	Towa Pharmaceutical	41,509
2,900	Toyo	23,221
45,000	Toyo Construction	18,224
6,000	Toyo Electric Manufacturing	26,065
13,000	Toyo Engineering	37,690
52,000	Toyo Ink	190,962
101,000	Toyo Kanetsu	134,791
128,000	Toyo Kohan	590,225
14,000	Toyo Securities	18,168
38,500	Toyo Seikan Kaisha	547,469
20,000	Toyo Suisan Kaisha	332,628
2,200	Toyo Tanso	97,395
103,000	Toyo Tire & Rubber	185,808
12,000	Toyo Wharf & Warehouse	14,468
133,000	Toyobo	177,497
12,300	Toyoda Gosei	215,887
42,400	Toyota Auto Body	591,610
17,800	Toyota Boshoku	234,767
30,800	Toyota Industries	714,651
613,800	Toyota Motor	18,190,851
33,300	Toyota Tsushu	438,279

Punann Infheistíochtaí 31 Nollaig 2010

Urrúis Luaite - Cothromais

Sealúchas | Tuairisc an Urrúis | Luach Margaidh € | Sealúchas | Tuairisc an Urrúis | Luach Margaidh € | Sealúchas | Tuairisc an Urrúis | Luach Margaidh €

An tSeapáin (ar leanúint)

29,000	Trans Cosmo	214,864
24,800	Trend Micro	611,954
2,100	Trusco Nakayama	26,364
4,700	TS Tech	68,132
40,000	Tsubakimoto Chain	159,411
7,000	Tsugami	37,110
3,000	Tsukishima Kikai	16,650
10,500	Tsukuba Bank	27,446
12,500	Tsumura & Co	302,462
1,300	Tsuruha	46,364
3,000	Tsurumi Manufacturing	15,186
1,300	Tsutsumi Jewelry	25,916
47	TV Asahi	61,167
1,200	TV Tokyo	13,110
180,000	Ube Industries	404,234
8,000	Uchida Yoko	22,089
1,900	UKC	18,117
40,000	Ulvac	780,856
24,500	Uni-Charm	728,348
9,000	Uniden	20,792
5,500	Unihair	55,177
1,200	Union Tool	25,800
49,440	Unipres	736,708
2,300	United Arrows	26,038
282	United Urban Investments	269,412
47,000	Unitika	32,011
35,400	UNY	267,496
32,700	U-Shin	222,113
24,700	Ushio Electric	351,915
5,570	USS	340,403
5,200	Valor	33,550
24	Vantec Group	26,684
4,000	Vital KSK	26,065
27,000	Wacoal	289,756
43	Wacom	51,093
1,700	Warabeya Nichyo	16,570
4,503	Watabe Wedding	37,259
2,900	Watami Food Services	43,800
356	West Japan Railway	994,441
5,000	Wood One	12,333
3,400	Xebio	54,982
2,100	Yachiyo Bank	41,072
3,000	Yahagi Construction	13,116
4,144	Yahoo Japan	1,201,436
41,700	Yakult Honsha	897,711
22,910	Yamada Denki	1,168,168
18,000	Yamagata Bank	62,126
47,000	Yamaguchi Fiancial Group	355,582
35,100	Yamaha	325,640
62,100	Yamaha Motor	756,174
20,000	Yamanashi Chuo Bank	67,188
13,300	Yamatake	235,642
80,300	Yamato	854,365
12,800	Yamato Kogyo	289,222
26,000	Yamazaki Baking	234,275
5,900	Yamazen	23,622
1,600	Yaoko	36,491

An tSeapáin (ar leanúint)

45,000	Yaskawa Electric Manufacturing	318,086
3,000	Yellow Hat	22,614
19,000	Yodogawa Steel Works	66,102
4,000	Yokogawa Bridge	19,475
47,700	Yokogawa Electric	283,610
5,100	Yokohama Reito	26,098
61,000	Yokohama Rubber	235,803
6,000	Yomiuri Land	15,076
55,000	Yonekyu	341,187
14,000	Yorozu	187,612
47	Yoshinoya	43,950
696,000	Yuasa Trading	518,877
5,000	Yurtec	14,864
1,700	Yusen Logistics	18,479
1,300	Yushin Precision Equipment	19,156
1,600	Yushiro Chemical Industry	17,745
15	Zappalla	16,995
2,000	Zenrin	16,696
8,400	Zensho	62,546
91,000	Zeon	569,535
3,000	Zeria Pharmaceuticals	27,308
24,000	Zojirushi	47,934
3,400	Zuken	21,717

lomlán na gCothromas sa tSeapáin **567,654,954**

% de na hInfheistíochtaí lomlána **2.50%**

AN ÁISE agus AN tAIGÉAN CIÚIN

An Astráil

234,824	Coal	402,218
55,544	Ferro Metals	18,714
36,420	Abacus Property Group	63,491
170,007	Acrux	458,149
214,758	Aditya Birla Minerals	219,074
11,189	AJ Lucas	20,613
12,622	Alesco	25,751
86,636	Alliance Resources	33,636
58,838	Andean Resources	288,905
925,506	Apa Group	2,853,456
25,151	Arb	140,728
40,687	Ardent Leisure Group	31,438
75,546	Aspen Group Stapled	27,605
76,676	Astro Japan Property Trust	19,262
65,918	Atlas Iron	148,034
82,332	Ausdrill	194,298
12,209	Ausenco	28,626
18,892	Austal	50,193
87,606	Austar United Communications	63,690
868,478	Australia & New Zealand Bank	15,437,699
1,071,892	Australia Infrastructure Fund	1,534,072
26,896	Australian Agriculture	29,177
390,641	Australian Pharmaceutical	130,848
54,356	Automotive Group	101,380
29,413	Avoca Resources	78,817
2,181,373	Awe	2,939,274
1,761,179	Beach Energy	1,159,729
1,164,745	BHP Billiton	40,122,344
116,448	Biota	87,762
64,360	Boart Longyear Group	223,418
13,621,827	Borneo Lumbung Energi & Metal	9,339,722
19,164	Bradken	131,446
1,629,043	Brambles	8,829,770
157,853	BWP Trust	210,294
12,128	Cabcharge Australia	53,919
398,672	Caltex Australia	4,361,234
8,729	Campbell Brothers	263,079
59,205	Carbon Energy	16,676
13,136	Cardno	55,600
304,306	Carnarvon Petrol	110,038
9,764	Carsales.Com	34,935
144,129	Centamin Egypt	295,374
313,740	Centro Retail Group	57,322
497,065	CFS Retail Property Trust Unit	665,982
351,564	Challenger	1,257,880
129,048	Challenger Diversified	49,120
42,086	Charter Hall Group	79,456
229,578	Charter Hall Office Reit	505,882
330,221	Citadel Resources Group	131,978
52,985	Clough	30,050
65,991	Coal of Africa	70,331
808,733	Coca-Cola Amatil	6,686,084
21,857	Coffey	17,305

Punann Infheistíochtaí 31 Nollaig 2010

Urrúis Luaite - Cothromais

Sealúchas | Tuairisc an Urrúis | Luach Margaidh € | Sealúchas | Tuairisc an Urrúis | Luach Margaidh € | Sealúchas | Tuairisc an Urrúis | Luach Margaidh €

An Astráil (ar leanúint)

418,430	Commonwealth Bank of Australia	16,172,116
551,493	Commonwealth Property Office	348,462
728,020	Computershare	5,974,464
5,270,896	Connecteast Group	1,705,337
10,623	Crane Group	75,936
109,739	Cromwell Property Group	63,491
562,339	Crown	3,531,742
294,875	CSL	8,146,326
19,142	Cudeco	66,303
18,441	Customers	25,761
47,540	Dart Energy	41,619
70,106	David Jones	238,027
1,137,104	Dexus Property Group	688,183
11,353	Dominion Mining	28,780
1,537,099	Duet Group	1,971,690
1,835,148	Duluxgroup	3,841,852
90,485	Eastern Star Gas	55,451
501,999	EDT Retail Trust	25,987
901,452	Emeco	741,145
23,705	Energy Development	48,363
87,100	Energy World	37,795
13,587	Extract Resources	97,227
326,064	FKP Property Group	212,230
7,221	Fleetwood	71,407
26,005	Flight Centre	490,563
1,382,034	Focus Minerals	55,761
399,271	Fosters Group	1,726,446
20,507	G.U.D.	155,801
49,757	Geodynamics	14,204
88,656	Gindalbie Metals	93,812
1,496,803	Goodman	740,653
136,329	Goodman Fielder	139,588
436,021	GPT Group	975,869
27,783	Grain	139,592
275,840	Grange Resources	158,541
116,098	Great Southern	0
3,689,204	Gunns	1,755,293
31,434	Hastie Group	22,853
90,362	Hills	128,293
152,873	Horizon Oil	34,331
8,859	inet	19,558
1,585,731	Incitec Pivot	4,780,371
15,894	Independence Gold	96,192
39,942	Indophil Resources	32,231
43,008	Industrea	48,129
111,490	Infigen Energy	45,407
970,398	ING Industrial Fund	387,834
1,728,113	Insurance Australia Group	5,104,353
1,023,224	Investa Office Fund	432,315
14,082	Invocare	78,043
17,191	Iress Market Technology	114,249
756,590	iSoft Group	42,046
15,195	JB Hi-Fi	207,057
108,131	Kagara	66,676
21,293	Karoon Gas Australia	119,141

An Astráil (ar leanúint)

13,507	Kingsgate	111,873
627,018	Lend Lease Group	4,119,340
48,754	Linc Energy	98,354
230,966	Lynas	362,203
31,414	Macarthur Coal	306,105
1,897,662	Macmahon	758,429
663,135	Macquarie Atlas Roads	767,330
11,234	Mantra Resources	67,048
2,405,228	MAP Group	5,474,750
17,563	Medusa Mining	86,505
18,693	Mermaid Marine Australia	42,833
363,632	Minara Resources	262,980
703,705	Mincor Resources	1,009,808
5,850	Mineral Deposits	24,494
17,440	Mineral Resources	163,699
67,949	Mirabela Nickel	117,938
802,670	Mirvac Group	748,531
12,005	Monadelphous Group	167,244
149,954	Mount Gibson Iron	242,009
60,610	Murchison Metals	58,829
888,801	Myer	2,401,982
762,214	National Australia Bank	13,751,882
351,112	Nexus Energy	118,944
34,068	NRW	56,019
12,304	Oakton	22,293
315,648	Orica	5,983,279
11,691	Orotongroup	76,362
305,955	Pacific Brands	228,255
60,937	Paladio Group	123,859
409,911	Panaust	277,726
497,933	Panoramic Resources	974,184
163,249	Paperlinx	50,953
58,079	Perseus	149,442
30,749	Pharmaxis	69,756
31,770	Platinum Asset Management	120,685
42,493	Platinum Australia	20,541
40,457	PMP Communications	28,643
15,807	Premier Investments	74,607
67,449	Primary Health Care	193,577
372,916	Prime Infrastructure Group	1,627,073
15,111	Programmed Mainten	19,901
485,148	QBE Insurance Group	6,703,286
494,179	Ramelius Resources	402,536
21,248	Ramsay Health Care	287,922
3,477	Reject Shop	36,554
177,308	Rio Tinto	11,536,628
24,065	Riversdale Mining	311,438
1,067,321	Roc Oil	333,132
26,368	SAI Global	97,957
80,201	Saint Barbara	124,551
30,461	Santos	304,935
46,900	Seek	236,714
76,302	Seven Group	511,158
1,681,721	Sigma Pharmaceuticals	512,095
20,203	Silex Systems	89,203

An Astráil (ar leanúint)

19,013	Skilled Engineering	26,777
8,946	SMS Management & Technology	45,357
2,455,593	SP Ausnet	1,626,344
2,236,677	Spark Infrastructure Group	1,932,573
589,928	Spotless Group	943,094
559,525	Stockland Trust Group	1,533,412
135,443	STW Communications Group	109,295
841,030	Sun Group	5,512,537
370,447	Sundance Resources	162,155
38,338	Sunland Group	21,889
8,785	Super Retail Group	40,728
705,871	Tap Oil	446,006
2,731,056	Telstra	5,800,583
51,776	Thorn Group	77,845
31,801	TPG Telecom	39,461
57,419	Transfield Services	146,870
1,921,037	Transurban Group	7,487,599
23,193	UGL	254,777
307,718	Virgin Blue	100,730
218,402	Wesfarmers	5,320,390
18,716	Western Areas	85,060
846,931	Westfield Group	6,176,613
910,744	Westfield Retail Trust	1,781,830
717,931	Westpac Banking	12,138,587
32,732	Whitehaven Coal	167,448
32,764	Whk Group	26,938
169,161	Woodside Petroleum	5,480,734
535,888	Woolworths	11,002,512
14,642	Wotif.Com	55,509
		293,992,548

% de na hInfheistíochtaí lomlána **1.30%**

Hong Cong

128,000	AAC Acoustic Technologies	255,739
606,000	Agile Property	667,524
3,570,453	AIA Group	7,511,785
3,652,000	Air China	3,069,824
470,000	Ajisen	591,030
248,500	Alibaba.com	333,547
214,000	Amvig	134,554
600,000	APAC Resources	28,308
120,000	Asia Standard Group	18,834
100,900	ASM Pacific Technology	954,536
172,500	BBMG	175,065
1,442,000	Beijing Enterprise	6,692,382
324,000	Beijing Enterprises Water Group	90,783
4,410,000	Belle	5,579,591
2,984,500	BOC Hong Kong	7,600,911
2,472,000	Bosideng	737,868
270,000	Brightoil Petroleum	105,290
430,000	Brilliance China Automotive	245,523
915,000	Champion Real Estate	404,392

Punann Infheistíochtaí 31 Nollaig 2010**Urrúis Luaite - Cothromais**

Sealúchas | Tuairisc an Urrúis | Luach Margaidh € | Sealúchas | Tuairisc an Urrúis | Luach Margaidh € | Sealúchas | Tuairisc an Urrúis | Luach Margaidh €

Hong Cong (ar leanúint)

3,076,000	Chaoda Modern Agriculture	1,726,725
316,000	China Aerospace	34,686
304,000	China Agri-Industries	258,173
170,000	China Everbright	287,436
5,862,000	China Gas	1,913,436
1,058,000	China Grand Forestry Green	25,264
93,000	China Green	68,324
230,000	China High Speed Transmission	266,638
3,023,000	China Mengniu Dairy	5,996,168
2,146,000	China Merchants	6,343,610
812,000	China Mining Resources Group	14,542
2,280,500	China Mobile	16,951,799
520,000	China Oil And Gas Group	44,562
116,000	China Oriental	35,407
4,731,520	China Overseas Land & Investment	6,551,307
2,674,000	China Pharmaceutical Group	1,117,428
374,000	China Resources Cement	212,467
226,000	China Resources Enterprise	693,085
882,000	China Resources Land	1,205,939
324,000	China Resources Power	439,254
248,000	China South City	35,102
164,000	China State Construction	115,907
2,304,800	China Taiping Insurance	5,303,952
562,000	China Travel	94,698
1,116,000	China Unicom	1,194,916
138,000	China Water Affairs Group	41,059
510,000	China Windpower Group	38,303
546,000	China Yurun Food Group	1,343,235
28,000	Chow Sang Sang	51,225
86,000	CIMC Enric	28,403
216,000	Citic Pacific	420,120
162,000	City Telecom	88,132
9,997,000	Cnooc	17,750,027
1,000,180	Comba Telecom Systems	845,554
320,000	COSCO Pacific	417,193
410,000	Dah Chong Hong	325,691
307,799	Dah Sing Financial	1,507,046
616,000	Daphne	431,798
838,500	Dicksons Concept	507,834
107,000	Digital China	149,802
190,000	eSun	23,966
75,000	Far East Consortium	14,660
7,673,200	First Pacific	5,171,815
722,000	Franshion Properties	162,675
116,000	Fufeng Group	76,063
550,000	Galaxy Entertainment Group	466,030
1,334,000	GCL-Poly Energy	367,359
720,000	Geely Automobile	235,711
4,262,000	Get Nice	205,188
416,000	Giordano	181,451

Hong Cong (ar leanúint)

220,000	Golden Meditech	30,927
1,974,000	Gome Electrical Appliances	532,198
732,000	Great Eagle	1,702,145
129,000	Greentown China	106,821
1,956,000	G-Resources Group	114,886
490,000	Guangdong Investment	188,723
108,000	GZI REIT GZI Real Estate	45,132
3,425,000	Haier Electronics Group Co	2,981,243
1,367,000	Hang Lung Group	6,726,015
524,000	Hang Lung Properties	1,834,020
972,000	Hang Ten	219,939
300,000	Hannstar Board	34,663
11,240,000	Henderson Investment	833,346
255,000	Henderson Land Development	1,301,321
334,000	Hengan	2,156,322
588,000	Hengdeli	262,136
276,000	Hi Sun Technology	87,433
573,000	HKC	25,104
90,400	HKR	36,210
8,033,000	Hong Kong & China Gas	14,170,059
336,500	Hong Kong And Shanghai Hotels	431,576
284,000	Hopson Development	228,609
309,000	Huabao	374,289
1,472,000	Huafeng Group	59,529
980,000	Hutchison Telecommunications	224,580
1,578,000	Hutchison Whampoa	12,155,292
185,000	Hysan Development	651,960
236,000	I.T	133,843
380,000	Inspur	24,881
604,422	Jardine Matheson	19,903,134
18,500	Jinhui Shipping	46,250
116,000	Ju Teng	42,108
136,000	K Wah	38,107
980,000	Kai Yuan	25,006
1,457,500	Kerry Properties	5,683,711
258,500	Kingboard Chemical	1,158,640
1,446,500	Kingboard Laminates	1,100,307
224,000	Kingmaker Footwear	37,098
72,000	Kowloon Development	64,127
490,000	Kunlun Energy	568,999
529,000	KWG Property	301,541
605,000	Lai Fung	18,932
24,405,000	Lai Sun Development	716,716
314,000	Lee & Man Paper	178,079
3,330,000	Lenovo Group	1,596,769
944,000	Lerado Group	132,707
3,070,000	Link Real Estate Investment	7,138,779
246,000	Moiselle	59,690
866,000	New Times Group	15,760
402,000	New World China	113,026
71,000	New World Department Store	43,753
699,770	New World Development	983,732

Hong Cong (ar leanúint)

658,000	Newocean Green Energy	103,272
380,000	Next Media	39,150
1,213,000	Nine Dragons Paper	1,282,424
4,035,454	Noble Group	5,110,256
140,000	North Asia Resources	11,997
142,000	Oriental Press Group	14,767
278,000	Oriental Watch	116,708
483,000	Pacific Andes Resources	101,471
1,700,000	Pacific Basin Shipping	846,268
222,000	Pacific Century Premium	30,567
199,000	Pacific Textiles	97,147
3,651,000	PCCW	1,209,313
391,000	Poly (Hong Kong) Investments	286,127
3,165,000	Polytec Asset	368,746
59,000	Ports Design	121,856
163,000	Prosperity Real Estate	27,623
685,400	Regal Hotels	202,605
3,100,000	Regent Pacific Group	122,381
800,000	Rexlot	63,164
409,000	Road King Infrastructure	277,639
240,000	S/Ming Yuan	24,727
116,000	Sa Sa	54,171
586,000	Samling Global	35,547
106,000	Shanghai Industrial	342,936
2,290,000	Shangri-La Asia	4,652,500
622,000	Shenzhen Investments	162,304
53,000	Shenzhen Group	45,980
7,568,000	Shougang Concord	823,432
584,000	Shougang Fushan Resources	299,715
26,000	Shui On Construction & Materials	22,656
228,000	Silver Grant	58,396
250,000	Singamas Container	59,939
336,000	Sino Biopharmaceutical	93,499
573,792	Sino Land	803,318
572,000	Sinocom Software	48,467
414,000	Sinofert	160,249
13,216,042	Sinolink Worldwide	1,437,965
136,000	Sinotruk (Hong Kong)	104,891
581,000	SJM	690,335
564,000	Skyworth Digital	250,350
176,000	Smartone Telecommunications	252,165
3,750,000	South Sea	18,054
366,000	SRE Group	27,488
33,000	Stella	49,251
38,000	Strong Petrochemical	4,866
1,027,000	Sun Hung Kai Properties	12,766,301
601,000	Sunevision	57,290
148,000	Sunlight Real Estate Investment Trust	34,059
1,185,500	Swire Pacific	14,588,170
696,000	Tai Cheung	396,734
138,000	TCC	37,604
86,000	Television Broadcast	347,789

Punann Infheistíochtaí 31 Nollaig 2010

Urrúis Luaite - Cothromais

Sealúchas | Tuairisc an Urrúis | Luach Margaidh € | Sealúchas | Tuairisc an Urrúis | Luach Margaidh € | Sealúchas | Tuairisc an Urrúis | Luach Margaidh €

Hong Cong (ar leanúint)

574,000	Tem Fat Hing Fung	30,951
534,459	Texwinca	506,896
155,000	Tian An China	91,040
110,000	Tianneng Power	37,071
460,000	Titan Petrochemicals Group	30,119
226,000	Tom Group	17,626
92,000	Tomson Group	29,764
6,338,000	Tpv Technology	3,026,930
26,000	Truly	31,444
542,000	United Energy Group	80,891
326,000	United Laboratories	500,978
60,000	Varitronix	21,434
696,000	Victory City	126,660
108,000	Vitasoy	67,386
324,000	Vodone	74,873
26,000	Vtech	228,942
64,000	Wasion Group	31,675
323,000	Wharf	1,859,825
123,000	Wheelock	372,472
408,000	Wing Hang Bank	4,223,155
100,000	Wumart Stores	184,486
368,000	Xinyi Glass	226,776
1,066,000	Xtep	560,426
800,000	Yuexiu Property Company	160,222
		266,325,493
	% de na hInfheistíochtaí lomlána	1.17%

An Nua-Shéalainn

103,935	AMP NZ Office Trust	47,133
1,779,734	Auckland Airport	2,255,709
98,874	Fisher & Paykel Appliances	32,192
20,670	Freightways	38,095
89,065	Goodman Property Trust	49,193
60,124	Infratil	67,814
228,544	Kiwi Income Property Trust	132,874
6,823	Mainfreight	30,942
54,505	New Zealand Oil & Gas	27,569
26,332	Nuplex Industries	54,042
26,959	Tower	32,758
		2,768,322
	% de na hInfheistíochtaí lomlána	0.01%

Singeapór

285,000	Allgreen Properties	196,254
78,000	Ascendas India Trust	42,332
440,000	Ascendas Real Estate Investment Trust	531,513
101,300	Ascott Residence Trust	72,121
11,453	Avago Technologies	244,026
79,000	Banyan Tree	54,861
112,000	Biosensors Group	73,856

Singeapór (ar leanúint)

109,000	Boustead Singapore	69,970
95,000	Broadway Industrial Group	59,874
117,520	Cambridge Industrial Trust	36,348
496,000	Capitacommercial Trust	434,174
3,239,000	Capitaland	7,012,541
556,000	Capitamall Trust	632,703
366,000	Capitamalls Asia	414,356
42,000	Capitaretail Singapore	30,392
271,000	CDL Hospitality Trusts	328,945
54,000	CH Offshore	15,599
1,668,000	China Gaoxian Fibre Fabric	389,356
299,000	Chip Eng Seng	77,646
940,000	City Developments	6,889,823
99,000	Cityspring Infrastructure Management	32,931
815,000	CSE Systems & Engineering	618,289
888,000	DBS	7,420,728
82,800	EZRA	86,975
252,000	First Resources	229,412
919,438	Flextronics	5,401,578
172,000	Fortune Real Estate Investment	66,246
54,000	Frasers Centrepoint Trust	47,269
414,000	Frasers Commercial Trust	39,863
71,000	FSL Trust Management	19,266
424,000	Global Logistic Properties	534,454
49,000	Goodpack	58,619
415,000	Guocoleisure	174,370
277,000	Hiap Seng Engineer	102,646
169,000	Hi-P	100,595
1,200,000	Ho Bee Investment	1,134,454
219,000	Hong Leong Asia	400,018
90,000	Hyflux	121,849
61,000	Indofood Agri Resources	99,673
224,000	Innotek	75,817
257,000	Jardine Cycle & Carriage	5,489,146
212,000	Jaya	90,313
196,000	K1 Ventures	17,157
608,000	Keppel	4,016,433
170,000	Keppel Land	476,190
27,000	Keppel Telecom & Transportation	22,216
37,000	Kim Eng	52,900
56,000	K-Reit	46,078
41,000	KS Energy Services	25,840
247,000	LC Development	20,180
109,000	Lippo-Mapletree Indonesia	33,713
231,000	Low Keng Huat (Singapore)	62,010
48,000	M1	65,826
659,960	Mapletree Logistics Trust	371,651
101,000	Midas	55,699
137,000	Oceanus Group	24,384

Singeapór (ar leanúint)

51,235	OM	54,800
830,000	Osim	794,351
62,000	Parkway Life Real Estate	59,699
773,000	PEC	514,251
275,000	Raffles Education	40,923
115,000	SATS	193,277
1,648,000	Semb Industries	4,943,231
746,000	Semb Marine	2,337,780
39,000	Singapore Land	168,873
2,013,129	Singapore Telecommunications	3,583,125
344,000	SMB United	48,179
79,000	Straits Asia Resources	114,793
757,000	Suntec Real Estate Investment	662,640
330,000	Super Coffeemix Manufacturing	271,534
53,000	Swiber	31,238
33,000	Tat Hong	18,487
773,000	Tech Group Asia	87,964
570,000	United Overseas Bank	6,053,922
154,000	Uob-Kay Hian	159,069
498,000	UOL Group	1,380,427
69,000	Wheelock Properties	78,519
1,242,000	Wilmor International	4,080,567
1,285,000	Wing Tai	1,267,303
136,000	Yanlord Land Group	133,333
		72,319,760
	% de na hInfheistíochtaí lomlána	0.32%

Iomlán na gCothromas An Áise agus an tAigéan Ciúin

635,406,124

% de na hInfheistíochtaí lomlána

2.81%

Punann Infheistíochtaí 31 Nollaig 2010**Urrúis Luaite - Cothromais**

Sealúchas | Tuairisc an Urrúis | Luach Margaidh € | Sealúchas | Tuairisc an Urrúis | Luach Margaidh € | Sealúchas | Tuairisc an Urrúis | Luach Margaidh €

MARGAÍ AG TEACHT CHUN CINN**An Airgintín**

11,600	Telecom Argentina	216,078
		216,078

% de na hInfeistíochtaí lomlána	0.00%
---------------------------------	--------------

An Bhreasail

19,900	Aes Tiete	215,358
80,000	All America Latina Logistica	541,101
20,805	Amil Participacoes	166,988
17,626	Anhanguera Educacional Partici	317,915
10,059	B2W-Companhia Global Varejo	142,877
275,959	Banco Bradesco	4,105,074
455,268	Banco Bradesco (Preference)	6,702,665
459,511	Banco do Brasil	6,510,274
141,820	Banco Estado Rio Grande do Sul	1,128,702
124,458	Banco Santander	1,265,513
517,944	BM&F Bovespa	3,066,512
60,067	BR Malls Participacoes	463,158
93,200	Bradespar	1,820,546
47,260	Brasil Telecom	255,724
30,700	Braskem	281,985
124,200	BRF-Brasil Foods	1,531,148
43,185	Brookfield Incorporacoes	168,440
38,100	CCR	805,740
38,100	Centrais Electricas	459,564
44,600	Centrais Eletricas Brasileiras-Eletronbras	447,267
42,480	Cesp-Cia Energetica	517,184
34,265	Cia Brasileira de Distribuicao	1,076,519
17,700	Cia Brasileira Distribuicao Pao de Acucar	553,100
161,260	Cielo	978,016
277,700	Companhia de Bebidas das Americas	6,387,739
97,429	Companhia de Saneamento Basico	3,855,744
72,589	Companhia Energetica Minas Gerais	874,263
83,500	Companhia Hering	1,016,594
118,168	Companhia Paranaense de Energia	2,211,287
22,457	Companhia Saneamento Basico	431,277
167,484	Companhia Siderurgica Nacional	2,089,476
249,300	Companhia Vale do Rio Doce	6,219,853
760,263	Companhia Vale do Rio Doce 'A'	16,626,575
86,352	Confab Industrial	237,520
98,643	Cosan Sa Industria E Comercio	1,228,089
47,591	Cpfl Energia	884,136
114,400	Cyrela Brazil Real	1,127,132
44,000	Diagnosticos da America	446,408
208,048	Duratex	1,674,553

An Bhreasail (ar leanúint)

32,128	Ecorodovias Infraestrutura e Logistica	185,145
25,252	Eletropaulo Metropolitana	365,623
103,500	Embraer	550,706
21,000	Embraer	462,057
11,000	Energias do Brasil	192,005
233,500	Even Construtora	905,488
32,285	Fibria Celulose	385,638
14,200	Gafisa	154,413
74,397	Gafisa	403,905
109,800	Gerdau	1,149,605
124,000	Gerdau Sa Siderurgia	1,267,566
19,700	Gol Linhas Aereas Inteligentes	222,965
13,800	Gol Linhas Aereas Inteligentes	158,841
117	Hypermarcas	106,972
167,913	Hypermarcas	1,705,857
21,100	Iguatemi Empresa de Shopping	394,846
64,400	Iochpe-Maxion	699,842
558,612	Itau Unibanco	10,022,623
293,100	Itau Unibanco	5,266,675
1,092,825	Itausa	6,504,617
101,224	JBS	327,265
77,000	Klabin	203,116
72,269	Localiza Rent A Car	876,600
173,700	Lojas Americanas	1,199,146
155,035	Lojas Renner	3,942,812
220,100	Marcopolo	693,736
26,641	Marfrig Frigorificos	186,200
51,300	Metalurgica Gerdau	619,940
242,405	MMX Mineracao e Metalicos	1,227,492
354,505	MRV Engenharia Multiplan	2,495,298
13,195	Empreendimentos Imobiliários	219,550
102,863	Natura Cosmeticos	2,211,993
38,817	Odontoprev	439,157
338,719	OGX Petroleo e Gas	3,054,687
2,100	OSX Brasil	457,366
278,835	PDG Realty SA Empreendimentos	1,277,433
1,900,050	Petroleo Brasileiro	32,394,130
66,406	Porto Seguro	847,405
106,600	Randon SA Implementos e Participações	590,753
63,131	Redecard	599,228
107,039	Rossi Residencial	713,851
143,700	Sider Nacional	1,728,132
37,700	Souza Cruz	1,536,593
41,480	Sul America	389,045
160,850	Suzano Papel el Cel	1,071,995
11,400	TAM	207,575
50,235	TAM (Preference)	882,516
10,300	Tele Norte Leste	150,016
48,900	Tele Norte Leste (Preference)	535,591
5,100	Telemar Norte Leste	109,833

An Bhreasail (ar leanúint)

66,998	Tim Participacoes	1,711,803
112,600	Tim Participacoes (Preference)	279,761
4,221	Totvs	321,662
25,700	Tractebel Energia	318,107
6,100	Trans Eletrica Paulista (Preference)	151,558
13,800	Ultrapar Participacoes	654,002
51,600	Usiminas	496,758
92,900	Usinas Sid Minais Gerais	802,617
400,977	Vale	9,333,562
19,200	Vale Fertilizantes	164,408
65,600	Vivo Participacoes	1,589,410
		186,949,514

% de na hInfeistíochtaí lomlána	0.83%
---------------------------------	--------------

An tSile

6,098	Banco Credito Inversiones	321,114
5,470,095	Banco de Chile	601,229
11,494	Banco Santander Chile	804,029
8,838,681	Banco Santiago	595,557
13,927	CAP	553,508
374,255	Cencosud	2,193,454
96,310	Cervecerias Unidas	877,931
1,382,751	Colbun	295,151
23,900	Companhia Cervecerias Unida	1,079,453
12,757,870	Corpbanca	176,601
619,725	Empresa Nacional Electric	865,458
20,771	Empresas CMPC	823,461
86,364	Empresas Copec	1,250,470
2,503,493	Energis	1,485,281
20,982	Entel Telecommunication	275,166
477,230	Gener	195,103
25,418	Lan Chile	591,706
16,964	Quimica y Minera	717,067
56,605	S A C I Falabella	474,083
9,100	Sociedad Quimica y Minera	397,861
95,716	Vina Concha y Toro	171,832
		14,745,518

% de na hInfeistíochtaí lomlána	0.07%
---------------------------------	--------------

An tSín

9,953,000	Agricultural Bank of China	3,737,550
734,000	Aluminum Corporation of China 'H'	501,084
214,000	Angang Steel	245,205
162,000	Anhui Conch Cement Group	568,566
172,000	Anta Sports Products	204,368
21,214,600	Bank of China	8,375,044
1,255,000	Bank of Communications	946,180

Punann Infheistíochtaí 31 Nollaig 2010**Urrúis Luaite - Cothromais**

Sealúchas | Tuairisc an Urrúis | Luach Margaidh € | Sealúchas | Tuairisc an Urrúis | Luach Margaidh € | Sealúchas | Tuairisc an Urrúis | Luach Margaidh €

An tSín (ar leanúint)			An tSín (ar leanúint)			An tSín (ar leanúint)		
122,000	Bawang International	33,362	508,500	Cosco Development	403,447	1,156,999	Shui On Land	416,652
3,120,000	Beijing Capital International Airport	1,246,726	1,596,000	Country Garden	457,949	1,650,000	Sichuan Expressway	794,369
101,500	BYD Auto	399,233	1,646,000	CSR	1,619,754	611,000	Sino-Ocean Land	299,452
126,000	BYD Electronic International	49,742	1,081,000	Dapai International	132,475	460,000	Sinopec Shanghai Petrochemical	178,497
2,263,000	Celestial Nutrifoods	224,504	620,000	Datang International Power	162,976	115,600	Sinopharm Group	301,645
105,000	China Automation Group	57,223	68,000	Dongfang Electrical	252,080	1,295,000	SITC International	576,076
330,000	China Bluechemical	176,985	2,782,000	Dongfeng Motor Group	3,589,470	894,000	Soho China	497,547
1,164,000	China Citic Bank	564,874	252,000	Eagle Nice International	59,690	90,000	Sound Global	43,592
658,000	China Coal Energy	769,153	1,744,000	ENN Energy	3,912,648	1,066,000	Sunvic Chemicals	385,691
783,000	China Communications Construction	512,671	1,006,000	Evergrande Real Estate Group	366,149	139,000	Synear Food	19,062
352,000	China Communications Services	156,925	23,254	Focus Media	381,650	192,000	Tencent	3,122,477
19,237,290	China Construction Bank 'H'	12,910,560	316,500	Fosun International	174,012	414,000	Tingyi Cayman Islands	793,271
558,000	China Dongxiang	180,527	71,500	Great Wall Motor Company	165,229	58,000	Tsingtao Brewery	227,295
1,072,000	China Eastern Airline	406,686	436,000	Guangzhou Automobile Group	450,039	154,000	Uni-President China	61,685
43,000	China Fishery Group	56,209	190,000	Guangzhou R&F Properties	203,436	1,121,000	Want Want China	735,057
286,000	China Hongxing Sports	26,704	89,000	Haitian International	69,499	374,000	Weichai Power	1,723,146
237,800	China ITS	123,644	203,000	Hidili Industry International Development	128,419	226,600	Xinjiang Goldwind Science & Technology	351,281
3,256,000	China Life Insurance	9,953,975	602,000	Huaneng Power International	238,236	3,877,000	Yangzijiang Shipbuilding	4,321,353
374,000	China Longyuan Power Group	256,041	22,675,867	Industrial & Communications Bank of China	12,641,857	1,372,000	Yanzhou Coal Mining	3,137,517
141,000	China Marine Containers	244,377	112,000	Inner Mongolia Yitai Coal	598,054	83,500	Zhaojin Mining Industry	255,671
743,500	China Merchants	1,404,586	509,600	International Mining Machinery	308,637	2,948,000	Zhejiang Expressway	2,174,326
58,800	China Metal Recycling	45,973	1,414,000	Intime Department Store Group	1,546,665	87,000	Zhuzhou CSR Times Electric	255,917
262,000	China Milk Products Group	36,695	2,480,000	Jiangsu Expressway	2,125,250	746,000	Zijin Mining Group	517,896
2,664,000	China Minsheng Banking	1,705,785	357,000	Jiangxi Copper	878,269	224,800	ZTE	668,841
557,000	China Minzhong Food	442,063	76,000	Kingsoft	28,320		140,642,163	
864,289	China National Building	1,482,979	134,500	Li Ning	213,426		% de na hInfeistíochtaí lomlána	0.62%
212,000	China National Materials	127,989	95,000	Lianhua Supermarket	339,821		An Cholóim	
138,000	China Nickel Resources	19,001	253,500	Longfor Properties	264,103	29,611	Almacenes Exito	268,547
972,000	China Oilfield Services	1,576,075	549,000	Lonking	224,662	97,379	Bancolombia	1,124,184
159,600	China Pacific Insurance	496,368	3,498,000	Maanshan Iron & Steels	1,394,404	56,757	Cementos Argos	251,199
6,300,000	China Petroleum and Chemical	4,513,172	146,000	Maoye International	49,343	12,993	Corporate Finance del Valle	173,121
1,499,000	China Railway Construction	1,350,971	481,000	Metallurgical Corporation of China	158,857	767,881	Ecopetrol	1,222,283
2,120,000	China Railway Group	1,145,163	840,000	Minth Group	1,032,044	76,424	Interconexion Electrica	418,353
335,000	China Rongsheng Heavy Industry	216,117	249,000	Parkson Retail Group	287,227	57,252	Inversiones Argos	442,321
616,000	China Shanshui Cement Group	329,187	118,000	Peak Sport Products	57,946	39,592	Suramericana de Inversiones	576,104
950,000	China Shenhua Energy	2,982,014	124,000	Peoples Food	55,357		4,476,113	
73,000	China Shineway Pharmaceutical	156,746	6,236,000	Petrochina	6,100,539		% de na hInfeistíochtaí lomlána	0.02%
665,000	China Shipping Container Lines	220,267	2,072,000	PICC Property & Casualty Company	2,246,449		An Chipir	
256,000	China Shipping Development	255,369	754,500	Ping An Insurance	6,313,169	31,980	Prosafe	190,240
2,344,000	China Southern Airlines	1,074,318	143,213	RCG Holdings Group	38,684		190,240	
5,064,000	China Telecom	1,984,525	59,500	Real Gold Mining	77,572		% de na hInfeistíochtaí lomlána	0.00%
246,300	China Vanke	227,669	1,516,000	Renhe Commercial	198,521			
2,528,000	China Wireless Technologies	1,173,255	24,476,000	Semiconductor Manufacturing	1,319,766			
55,000	China XIX Fertiliser	19,097	140,000	Shandong Weigao Group Medical	297,238			
2,400,000	China Zenith Chemical Group	58,928	556,000	Shanghai Electric	274,638			
319,600	China Zhongwang	133,249	90,400	Shanghai Lujiazui Finance	108,247			
			647,500	Shimao Property	731,941			

Punann Infheistíochtaí 31 Nollaig 2010**Urrúis Luaite - Cothromais**

Sealúchas | Tuairisc an Urrúis | Luach Margaidh € | Sealúchas | Tuairisc an Urrúis | Luach Margaidh € | Sealúchas | Tuairisc an Urrúis | Luach Margaidh €

Poblacht na Seice

30,516	CEZ	953,435
2,997	Komerční Banka	530,374
22,223	Telefonica O2 Czech Republic	338,298
		1,822,106

% de na hInfheistíochtaí lomlána **0.01%****An Éigipt**

381,932	Al Ezz Steel Rebar Commercial	961,247
248,105	International Bank (Egypt)	1,510,104
49,038	EFG Hermes Holdings	213,590
124,087	Egyptian Kuwaiti	157,872
8,457	Elsewedy Electric	58,511
5,914	Mobinil	125,241
17,566	National Societe Generale	112,736
17,486	Orascom Constructions Industry	644,662
517,037	Orascom Telecom	286,813
180,095	Talaat Mostafa Group	199,575
67,302	Telecom Egypt	156,250
		4,426,600

% de na hInfheistíochtaí lomlána **0.02%****An Ungáir**

2,755	Chemical Works of Gedeon	421,749
7,838	Magyar Olaj es Gazipari	586,264
92,499	Magyar Telekom	171,720
44,936	OTP Bank	811,580
		1,991,313

% de na hInfheistíochtaí lomlána **0.01%****An India**

26,407	Allahabad Bank	99,825
1,436,100	Axiata Group Berhad	1,665,806
28,540	Axis Bank	651,665
76,181	Baja Auto	1,964,506
59,022	Canara Bank	652,118
42,741	Dr Reddy's Laboratories	1,182,239
61,355	GAIL India	526,350
7,700	HDFC Bank	962,990
10,553	Hero Honda Motors	351,099
442,427	Hindalco Industries	1,828,700
130,524	Housing Development Finance	1,590,869
49,719	Icici Bank	1,884,276
127,300	Indraprastha Gas	728,442
104,800	Infosys Technologies	5,967,059
124,577	Infrastructure Developers	380,665
702,820	ITC	2,054,077
431,072	Mahindra & Mahindra	5,633,892
26,517	Oil & Natural Gas	571,626

An India (ar leanúint)

40,938	Reliance Industries	1,455,900
240,236	Rural Electrification	1,202,426
14,258	State Bank of India	670,907
47,800	Sterlite Industries India	591,687
209,476	Tata Consultancy Services	4,086,076
164,534	Tata Motors	3,602,330
		40,305,529

% de na hInfheistíochtaí lomlána **0.18%****An Indinéis**

8,129,500	Adaro Energy	1,727,211
658,000	Aneka Tambang	134,318
77,500	Astra Agro Lestari	169,178
1,002,500	Astra International	4,556,385
2,340,000	Bank Central Asia	1,247,777
580,500	Bank Danamon	275,688
8,975,000	Bank Mandiri	4,860,592
4,418,846	Bank Negara Indonesia Persero	1,426,665
1,050,500	Bank Rakyat Indonesia	919,024
2,600,913	Borneo Lumbung Energi and Metal	1,783,251
3,295,000	Bumi Resources	830,466
3,676,000	Charoen Pokphand	563,553
502,000	Gudang Garam	1,673,035
1,303,500	Indocement Tunggal Prakarsa	1,732,260
3,602,000	Indofoods Sukses	1,463,052
268,000	Indosat	120,579
2,082,500	International Nickel Indonesia	845,865
3,248,000	Kalbe Farma	879,510
2,056,000	Perusahaan Gas Negara	758,015
138,800	PT Indo Tambangraya Megah	586,904
584,500	Semen Gresik Persero	460,212
159,000	Tambang Batubara	304,033
1,914,000	Telekomunikasi Indonesia	1,267,799
301,000	Unilever Indonesia	413,801
642,500	United Tractors	1,274,064
		30,273,235

% de na hInfheistíochtaí lomlána **0.13%****An Mhaláise**

244,800	AirAsia	151,244
183,100	Alliance Financial Group	135,928
884,900	AMMB Holdings	1,519,132
319,000	Berjaya Corporation	86,469
133,200	Berjaya Sports Toto	146,374
25,300	British American Tobacco Malaysia	278,022
62,900	Bursa Malaysia	119,810
1,562,500	Cimb Group	3,243,284
69,000	Digi.Com	414,505
318,300	Gamuda Berhad	296,147
585,000	Genting Berhad	1,597,143

An Mhaláise (ar leanúint)

582,200	Genting Malaysia	481,968
44,800	Genting Plantations	96,274
93,400	Hong Leong Bank	209,836
41,500	Hong Leong Finance	90,094
210,400	IJM	320,096
630,700	IOI	894,839
94,700	Kuala Lumpur Kepong	511,079
67,000	Lafarge Malayan Cement	125,492
1,532,400	Malayan Banking	3,180,806
164,700	Malaysia Airline System	84,059
419,200	Maxis	542,554
220,000	MISC	449,133
150,100	MMC	101,899
92,819	Parkson	122,172
1,048,700	Petronas Chemicals Group	1,413,632
49,000	Petronas Dagangan	140,000
97,500	Petronas Gas	264,286
295,700	Plus Expressways	326,389
81,800	PPB Group	344,779
199,000	Public Bank	632,718
84,900	RHB Capital	180,788
512,300	Sime Darby	1,100,913
120,300	SP Setia	174,795
211,600	Telekom Malaysia	181,371
369,100	Tenaga Nasional	754,424
111,900	UMW	191,829
131,100	YTL	269,243
425,100	YTL Power International	253,295
		21,426,823

% de na hInfheistíochtaí lomlána **0.10%****Meicsiceo**

137,600	ALFA SAB	1,029,453
3,976,499	America Movil	16,033,645
120,800	Arca Continental	438,085
1,874,144	Cemex	2,323,223
53,400	Coca Cola FEMSA	329,420
196,800	Compartamos	319,447
432,100	Corporacion Geo	1,182,906
43,000	Desarrolladora Homex	181,355
2,900	El Puerto de Liverpool	14,897
771,500	Fomento Economico Mexicano	3,897,532
119,631	Genomma Lab Internacional	216,742
86,000	Grupo Comercial Chedraui	195,049
94,000	Grupo Aeroportuario del Centro	285,621
87,913	Grupo Aeroportuario del Pacifico	2,671,866
33,829	Grupo Aeroportuario del Sureste	1,429,163
69,500	Grupo Bimbo	442,893
107,530	Grupo Carso	510,179
14,400	Grupo Elektra	455,996
394,783	Grupo Financiero Banorte	1,400,439

Punann Infheistíochtaí 31 Nollaig 2010

Urrúis Luaite - Cothromais

Sealúchas | Tuairisc an Urrúis | Luach Margaidh € | Sealúchas | Tuairisc an Urrúis | Luach Margaidh € | Sealúchas | Tuairisc an Urrúis | Luach Margaidh €

Meicsiceo (ar leanúint)

155,000	Grupo Financiero Imbursa	508,065
2,955,559	Grupo Mexico	9,080,563
160,700	Grupo Modelo	745,353
552,205	Grupo Televisa	3,782,545
83,585	Industrias Penoles	2,294,262
97,800	Kimberly Clark de Mexico	445,338
256,700	Mexichem	685,671
230,500	OHL Mexico	329,992
999,100	Telefonos de Mexico	606,796
110,200	URBI Desarrollos Urbanos	193,195
1,194,600	Wal-Mart de Mexico	2,547,662
		54,577,352

% de na hlnfheistíochtaí lomlána **0.24%**

Maracó

5,707	Attijariwafa Bank	207,491
21,733	Douja Prom Addoha	201,907
34,659	Maroc Telecom	476,179
		885,576

% de na hlnfheistíochtaí lomlána **0.00%**

Peiriú

91,413	Cia De Minas Buenaventura	3,349,484
10,800	Copeinca ASA	77,192
		3,426,676

% de na hlnfheistíochtaí lomlána **0.02%**

Na Filipínigh

1,582,000	Aboitiz Power	843,914
787,400	Alliance Global	168,825
33,630	Ayala Corp	227,277
1,022,000	Ayala Land	288,544
682,270	Banco de Oro Unibank	684,611
280,300	Bank of the Philippine Islands	283,666
1,478,500	Energy Development Corporation	148,864
6,520	Globe Telecom	89,468
81,500	Jollibee Foods	124,277
50,070	Manila Electric	195,814
995,428	Metropolitan Bank & Trust	1,103,335
17,740	Philippine Long Distance	777,152
3,274,000	Robinsons Land	915,372
36,140	SM Investments	336,604
920,000	SM Prime	179,581
		6,367,304

% de na hlnfheistíochtaí lomlána **0.03%**

An Pholainn

12,844	Asseco Poland	171,253
6,439	Bank Handlowy	151,458

83,699	Bank Millennium	103,176
22,352	Bank Pekao	1,006,543
7,642	Bank Rozwoju Eksportu	584,445
641	Bank Slaski	144,165
4,322	Bank Zachodni WBK	233,660
15,868	Cyfrowy Polsat	65,867
21,154	ENEA	126,126
63,197	Getin	182,834
25,947	Globe Trade Centre	159,925
12,801	Grupa Lotos	117,061
145,630	KGHM Polska Miedz	6,338,111
1,973	PBG	105,723
348,917	Polkie Gornictwo Naftowe	313,367
125,443	Polska Grupa Energetyczna	731,830
171,904	Polski Koncern Naftowy Orlen	1,980,680
253,437	Powszechna Kasa Oszczednosci	2,763,898
28,026	Powszechny Zaklad Ubezpieczen	2,506,476
203,660	Tauron Polska Energia	336,615
137,885	Telekomunikacja Polska	567,150
30,236	TVA	130,072
		18,820,434

% de na hlnfheistíochtaí lomlána **0.08%**

An Rúis

24,716	Comstar United Telesystem	123,654
59,000	CTC Media	1,034,553
60,792,501	Federal Grid Company of Unified Energy System	555,058
21,801,994	Federal Gydrogenerating	815,821
123,648	Federal Hydrogenerating	555,222
2,315,954	Gazprom	15,080,605
156,902,368	Inter RAO	182,008
362,995	JSC MMC Norilsk Nickel	8,753,435
199,698	Lukoil	8,506,395
59,375	Magnit	1,301,966
49,713	Mail.Ru Group	1,339,371
28,721	Mechel	628,285
223,761	Mobile Telesystems	3,494,905
55,973	Novatek	5,005,818
57,922	Novolipet Steel	2,067,714
141,496	Novorossiysk Sea Trading Port	1,058,943
3,107,173	OGK	223,237
136,900	O'Key Group	1,410,802
53,634	Pharmstandard	1,143,967
83,421	Polymetal	1,145,183
9,395	Polyus Gold	429,527
30,784	Raspadskaya	161,730
462,560	Rosneft	2,486,241
1,650,354	Sberbank	4,212,001
197,128	Sberbank of Russia	362,673
172,444	Severstal	2,179,544
19,023	Sistema	354,919
2,776,398	Surgutneftegas	1,980,019

An Rúis (ar leanúint)

267,898	Tatneft	970,383
39,000	Tatneft-Sponsored	966,098
83,756	TMK	1,295,015
298	Transneft	309,999
139,364	Uralkali	745,736
295,842,138	VTB Bank	2,777,226
12,143	Wimm Bill Dann Foods	299,622
		73,957,676

% de na hlnfheistíochtaí lomlána **0.33%**

An Afraic Theas

61,035	Absa Group	964,164
534,987	African Bank Investments	2,339,153
20,960	African Rainbow Minnerals	496,891
12,433	Anglo American Platinum	973,779
106,261	Anglogold Ashanti	3,919,517
35,148	Arcelormittal South Africa	314,180
291,329	Aspen Pharmacare	3,024,562
74,161	Aveng	361,914
97,282	Bidvest Group	1,720,615
383,285	Clicks Group	1,874,366
273,311	Discovery	1,215,675
120,538	Exxaro Res	1,852,987
800,299	Firststrand	1,761,787
106,098	Foschini Group	1,077,441
18,910	Gem Diamond	55,417
265,244	Gold Fields	3,607,419
502,551	Growthpoint Properties	1,039,409
72,494	Harmony Gold Mining	678,928
96,322	Impala Platinum	2,531,924
269,910	Imperial	3,882,440
45,202	Investec	286,437
142,334	J.D.Group	931,495
62,419	Kumba Iron	2,989,773
19,734	Liberty	161,435
329,100	Life Healthcare Group	551,440
35,674	Massmart	590,508
264,373	MMI	495,783
320,091	Mr Price Group	2,401,811
316,695	MTN Group	4,803,401
62,154	Murray & Roberts	281,718
87,003	Naspers	3,808,498
108,442	Nedbank Group	1,594,969
211,618	Netcare	367,481
21,323	Northam Platinum	108,991
42,615	Pick'N Pay Stores	232,730
103,996	Pretoria Portland Cement	410,117
501,921	Redefine Properties	452,508
81,868	Remgro	1,043,384
35,022	Reunert	264,764
325,483	RMB	1,413,946
891,045	Sanlam	2,807,106
105,881	Sappi	406,201

Punann Infheistíochtaí 31 Nollaig 2010

Urrúis Luaite - Cothromais

Sealúchas | Tuairisc an Urrúis | Luach Margaidh € | Sealúchas | Tuairisc an Urrúis | Luach Margaidh € | Sealúchas | Tuairisc an Urrúis | Luach Margaidh €

An Afraic Theas (ar leanúint)

109,991	Sasol	4,297,623
180,497	Shoprite	2,029,509
104,111	Spar Group	1,148,775
226,555	Standard Bank Group	2,749,336
220,406	Steinhoff	609,303
51,331	Telkom Group	220,093
30,299	Tiger Brands	661,980
527,712	Truworths	4,266,354
234,819	Vodacom Group	2,026,399
950,464	Woolworths	2,889,196

80,995,632% de na hInfheistíochtaí
lomlána **0.36%**

An Chóiré Theas

2,363	ACE DigiTech	31,448
1,878	AmoreG	275,613
634	AmorePacific	481,719
12,180	Asiana Airlines	78,488
1,010	Binggrae	37,730
2,750	Bukwang Pharmaceutical	24,490
315,040	Busan Bank	3,015,773
104,682	Celltron	2,339,364
8,450	Cheil Industries	625,692
1,730	Chong Kun Dang	26,082
19,608	CJ	1,032,028
2,790	CJ CGV	52,113
1,580	CJ Cheiljedang	228,717
2,955	CJ E&M	68,008
418	CJ Home Shopping	64,443
2,256	CJ Internet	24,380
6,450	Dae Duck Electronics	34,680
78,080	Daeduck	482,316
135,150	Daegu Bank	1,406,441
174	Daehan Flour Mill	21,009
39,040	Daekyo	156,258
46,667	Daelim Industrial	3,657,874
3,320	Daesang	17,098
18,889	Daewoo Capital	59,475
22,470	Daewoo Engineering	192,614
6,180	Daewoo Internation	149,031
7,610	Daewoo Motor Sales	11,346
24,360	Daewoo Securities	427,380
60,680	Daewoo Shipbuilding & Marine	1,471,401
1,570	Daewood Precision I	32,991
1,534	Daewoong Pharmaceutical	49,016
25,963	Daou Data System	54,037
2,318	Display Manufacturing Services	16,236
1,640	Dong Suh	41,463
1,484	Dong-A Pharmaceutical	121,764
4,210	Dongbli Securities	21,906
3,720	Dongbu Engineering & Construction	19,927
3,820	Dongbu Hannong Chemical	27,521
29,890	Dongbu Insurance	897,262

An Chóiré Theas (ar leanúint)

5,140	Dongbu Steel	34,185
7,310	Dongkuk Steel Mill	171,161
1,960	Doosan	201,353
8,280	Doosan Construction & Engineering	36,455
8,340	Doosan Heavy Industry	477,347
16,600	Doosan Infracore	310,061
923	E1 Corporation	33,680
3,227	Forhuman	16,231
71,650	Global & Yuasa Battery	1,567,729
1,571	Green Cross	130,001
41,731	GS	1,815,045
7,040	GS Engineering & Construction	544,768
20,917	GS Home Shopping	1,525,108
220,402	Halim	636,626
39,950	Halla Engineering & Construction	523,673
163,720	Hana Financial	4,729,014
1,611	Hana Tour Service	46,802
3,320	Handsome	40,529
1,033	Hanil Cement	41,346
10,131	Hanjin Heavy Industry	195,412
9,780	Hanjin Shipping	251,177
1,620	Hanjin Transport	36,959
145,300	Hankook Tire Manufacturing	3,077,445
1,030	Hanmi Pharmaceutical	61,014
6,020	Hansol Paper Manufacturing	42,568
2,090	Hanssem	19,310
8,140	Hanwha	47,622
153,360	Hanwha Chemical	3,171,427
8,110	Hiite	109,283
20,798	Honam Petrochemical	3,732,113
5,470	Hotel Shilla	101,258
2,752	Huchems Fine Chemicals	35,982
2,279	Humax	25,769
96,290	Hwa Shin	738,686
95,430	Hynix Semiconductor	1,527,837
16,500	Hyosung T&C	1,166,731
2,220	Hyundai Glovis	220,658
2,910	Hyundai Department Store	270,800
11,150	Hyundai Development	252,892
293	Hyundai Elevator	17,044
716	Hyundai Elevator	80,242
13,170	Hyundai Engineering & Construction	635,192
85,720	Hyundai Fire & Marine	1,495,322
9,290	Hyundai Greenfood	69,719
17,623	Hyundai Heavy Industries	5,207,923
21,000	Hyundai Hysco	352,321
8,092	Hyundai Merchant Marine	208,095
9,270	Hyundai Mipo Dock	1,385,188
27,369	Hyundai Mobis	5,194,242
84,066	Hyundai Motor	7,320,838
23,460	Hyundai Securities	233,182
18,751	Hyundi Steel	1,557,309
1,490	Hyunjin Materials	17,742

An Chóiré Theas (ar leanúint)

1,450	Il Yang Pharmaceutical	24,762
238,650	Industrial Bank of Korea	2,984,996
7,642	Insun Environmental New Technology	19,958
6,128	Interpark	18,947
1,272	Intops	20,831
7,430	Jeon Buk Bank	34,695
30,193	Jusung Engineering	402,826
18,980	Kangwon Land	353,882
62,590	KB Financial Group	2,505,170
930	KCC	244,743
2,990	KeangNam Enterprises	20,245
218,200	Kia Motors	7,365,229
28,340	Kia Steel	697,601
900	Kisco	16,991
1,530	Kiwoom Securities	59,299
1,781	Knowledge Plant	20,376
39,680	Kolon	876,154
9,182	Kolon Industries	451,425
1,039	Komipharm International	26,338
10,698	Korea Data Communications	16,842
48,520	Korea Electric Power	977,482
1,340	Korea Electric Terminal	17,833
50,850	Korea Exchange Bank	400,271
4,570	Korea Gas	147,856
7,690	Korea Investment	229,049
475	Korea Iron & Steel	17,047
2,649	Korea Kumho Petrochemical	159,747
34,240	Korea Life Insurance	181,586
1,564	Korea Line	27,283
1,238	Korea Plant Service & Engineering	43,275
18,699	Korea Storage Battery	292,511
8,069	Korea Zinc	1,488,318
7,090	Korean Air Lines	329,182
16,300	Korean Reinsurance	128,307
125,970	KP Chemical	1,525,193
104,050	KT	1,620,462
43,804	KT&G	1,890,597
7,880	KTB Securities	28,123
920	Kumho Electric	25,224
37,780	Kwang Dong Pharmaceutical	86,696
1,680	Kyeryong Construction	20,173
2,850	Kyobo Securities	17,244
75,116	L G Corp	4,374,493
3,390	L G Electronics	99,163
24,868	LG Chemical	6,260,368
44,120	LG Display	1,171,385
17,840	LG Electronics	1,404,293
4,040	LG Fashion	84,489
4,849	LG Household & Healthcare	1,261,531
4,209	LG Industrial Systems	253,821
3,293	LG Innotek	294,359
32,860	LG International	847,224
2,302	LG Life Sciences	80,774
45,670	LG Uplus	218,439

Punann Infheistíochtaí 31 Nollaig 2010**Urrúis Luaite - Cothromais**

Sealúchas | Tuairisc an Urrúis | Luach Margaidh € | Sealúchas | Tuairisc an Urrúis | Luach Margaidh € | Sealúchas | Tuairisc an Urrúis | Luach Margaidh €

An Chóiré Theas (ar leanúint)

12,550	LIG Non-Life Insurance	192,973
140	Lotte Confectionery	140,835
5,113	Lotte Shopping Center	1,613,310
3,490	LS	247,945
34,390	Macquarie Korea Infrastructure	111,264
1,452	Maeil Dairy Industry	15,837
1,750	Mando	150,594
664	Megastudy	78,047
12,880	Meritz Fire & Marine Insurance	74,837
204,560	Meritz Securities	131,956
4,540	Mirae Asset Securities	181,411
3,450	Namhae Chemical	40,736
72	Namyang Dairy Products	33,381
2,790	NCsoft	388,053
13,576	Neowiz	123,166
2,192	Neowiz Games	67,190
73,750	Nexen Tire	413,259
5,590	NH Investment & Securities	38,782
7,744	NHN	1,172,660
2,790	OCI	614,185
1,098	OCI Materials	75,150
675,360	On Media	1,799,837
618	Orion	159,132
1,914	Ossstem Implant	19,280
354	Ottogi	30,699
33,826	Paradise	90,146
14,157	People & Telecommunication	62,047
40,134	Posco	6,287,042
5,653	Posco ICT	36,315
45,258	Pyeong Hwa Automotive	454,373
2,553	Pyeong San	8,669
7,980	S&T	79,584
3,330	S&T Dynamics	50,759
2,850	Sajo Industries	84,033
1,384	Sam Yang	64,443
16,580	Sam Young Electronics	132,170
3,208	Samchully	237,541
23,700	Samsung C&T	1,247,402
8,480	Samsung Card	356,383
11,310	Samsung Electro Mechanics	935,546
47,526	Samsung Electronics	28,283,240
8,940	Samsung Engineer	1,145,038
6,710	Samsung Fire & Marine Insurance	1,007,131
30,410	Samsung Heavy	835,785
9,390	Samsung Life Insurance	642,052
6,440	Samsung SDI	721,732
9,880	Samsung Securities	580,649
7,330	Samsung Techwin	506,087
101,860	Sejong Industrial	828,981
59,390	Seoul Securities	29,872
12,387	Seoul Semiconductor	335,898
4,780	Sewoncellontech	15,369
2,482	SFA Engineering	81,130
5,000	Shin Dong-Ah Fire & Marine	34,355

An Chóiré Theas (ar leanúint)

91,060	Shinhan Financial Group	3,213,396
2,678	Shinsegae	1,096,882
4,150	Shinsung Solar Energy	23,061
3,370	SI	125,892
48,640	SK Broadband	175,538
17,060	SK C&C	992,377
2,879	SK Chemicals	118,689
1,150	SK Gas	30,763
42,421	SK Holdings	3,947,627
22,000	SK Innovation	2,847,118
17,120	SK Networks	152,464
33,260	SK Securities	53,249
63,610	SK Telecom	887,902
8,880	S-Oil	547,943
7,630	Ssangyong Cement	34,306
4,960	Ssangyong Motor	27,860
3,278	SSCP	10,496
2,970	STX Engine	68,749
20,290	STX Pan Ocean	154,977
2,959	Sung Kwang Bend	46,485
74,823	Sungwoo Hitech	681,316
2,438	T K	43,342
362	Taekwang Industrial	304,754
920	Taewoon	28,845
7,610	Taeyoung Engineering & Construction	31,728
18,131	Tai an Electric Wire	77,166
10,120	Tong Yang Major	16,101
31,890	Tong Yang Securities	211,670
1,860	UNID	68,367
2,432	Unison	10,205
41,160	Woong Jin Coway	1,106,525
2,130	Woongjin	15,843
48,530	Woongjin Chemical	39,010
2,590	Woonjin Thinkbig	37,665
174,190	Woori Finance	1,801,092
80,590	Woori Investment & Securities	1,268,744
2,740	Youlchon Chemical	16,085
128	Young Poong	73,177
123,820	Youngone	1,036,469
1,649	Yuhan	190,796

186,383,624% de na hInfheistíochtaí lomlána **0.82%****An Téaváin**

485,000	Acer	1,117,188
1,682,000	Advanced Semi Engineering	1,451,308
51,000	Advantech	107,568
364,000	Asia Cement	300,117
241,000	Asustek Computer	1,706,698
3,161,000	AU Optronics	2,448,651
230,000	Capital Securities	92,024
98,000	Catcher Technology	270,589
1,254,000	Cathay Financial	1,657,479
734,000	Chang Gwa Bank	486,022

An Téaváin (ar leanúint)

223,000	Cheng Shin Industries	370,577
68,000	Cheng Uei Precision	115,435
80,000	Chicony Electronics	132,942
898,000	Chimei Innolux	925,212
406,000	China Air Lines	267,797
1,787,000	China Development Financial	587,067
1,928,866	China Life Insurance	1,531,170
106,000	China Motor	78,589
309,000	China Petrochemical	228,305
1,929,000	China Steel	1,652,102
3,777,848	Chinatrust Financial	2,066,893
644,000	Chipbond Technology	838,038
832,000	Chunghwa Picture Tubes	99,122
2,430,000	Chunghwa Telecom	4,603,459
97,000	Clevo	167,392
505,000	CMC Magnetic	103,157
1,442,094	Compal Electronic	1,424,961
128,000	Coretronics	156,095
786,000	Delta Electronics	2,863,500
783,000	D-Link	600,541
1,622,741	E Sun Financial	831,809
148,000	E-Link	223,619
125,000	Epistar	340,345
121,000	Eternal Chemical	105,178
820,346	Eva Airways	771,800
95,000	Evergreen International	69,341
241,000	Evergreen Marine	186,689
58,000	Everlight Electron	125,150
171,000	Far East Department	213,123
1,559,220	Far Eastern New Century	1,969,220
315,000	Far Eastone Telecom	340,652
49,000	Farglory Land Development	98,339
86,000	Feng Hsin Iron & Steel	122,465
601,000	Financial One	171,855
958,000	First Holding	657,612
1,052,000	Formosa Chemicals & Fibre	2,641,113
6,000	Formosa International Hotels	79,152
225,000	Formosa Petrochemical	568,904
1,619,000	Formosa Plastic	4,035,630
149,000	Formosa Tafeeta	108,184
131,000	Foxconn Technology	391,847
2,018,896	Fubon Group	2,064,590
58,000	Giant Manufacturing	176,455
927,000	Hannstar Display	140,064
74,000	Highwealth Construction	123,728
3,704,120	Hon Hai Precision Industry	11,127,119
250,000	HTC	5,752,311
783,000	Hua Nan Financial	486,438
182,733	Huaku Development	412,980
364,000	Inotera Memories	129,818
380,000	Inventec	160,298
1,682,000	KGI Securities	715,979
431,000	King Yuan Electronics	164,181
53,000	Kinsus Interconnect Technology	134,144

Punann Infheistíochtaí 31 Nollaig 2010**Urrúis Luaite - Cothromais**

Sealúchas | Tuairisc an Urrúis | Luach Margaidh € | Sealúchas | Tuairisc an Urrúis | Luach Margaidh € | Sealúchas | Tuairisc an Urrúis | Luach Margaidh €

An Téaváin (ar leanúint)

60,000	Largan Precision	1,112,113
75,000	LCY Chemical	114,088
1,295,794	Lite-On Technology	1,328,435
657,000	Macronix International	342,654
178,245	Mediatek	1,902,539
4,100,000	Mega Financial	2,353,206
212,000	Mitac International	76,150
49,000	Motech Industries	134,668
84,000	Nan Kang Rubber Tire	105,873
1,320,000	Nan Ya Plastic	2,453,399
43,000	Nan Ya Printed Circuit Board	119,277
270,000	Nanya Technology	112,170
94,000	Novatek Microelectronics	225,900
895,000	Pegatron	961,019
24,000	Phison Electronics	100,014
21,000	Pixart Imaging	77,848
400,000	Polaris Securities	194,300
429,000	Pou Chen	314,774
1,050,000	Powerchip Semiconductor	155,696
575,000	Powertech Technology	1,425,934
546,000	President Chain Store	1,877,478
304,000	Qisda	154,663
466,000	Quanta Computer	729,117
325,000	Radiant Opto-Electronics	481,916
76,000	Realtek Semiconductor	135,233
27,000	Richtek Technology	167,737
90,000	Ruentex Development	118,037
284,000	Ruentex Industries	630,954
1,066,000	Shin Kong Financial	381,544
584,000	Siliconware Precision Industries	522,565
40,000	Simplo Technology	216,798
55,000	Sino-American Silicon Products	130,207
1,104,000	Sinopac	379,622
231,000	Synnex Technology	464,779
175,000	Tainan Spinning	97,310
815,000	Taishin Financial	359,424
476,000	Taiwan Business Bank	160,635
1,495,482	Taiwan Cement	1,254,050
714,000	Taiwan Cooperative Bank	461,826
145,000	Taiwan Fertilizer	404,068
163,000	Taiwan Glass	151,479
1,495,000	Taiwan Mobile	2,663,997
231,400	Taiwan Semiconductor Manufacturing	2,171,648
8,465,000	Taiwan Semiconductor Manufacturing	15,365,445
90,000	Taiwan Synthetic Rubber	155,312
930,000	Tatung	187,357
323,000	Teco Electric & Machinery	161,026
37,000	Transcend Information	74,729
227,000	Tripod Technology	690,610
143,000	Tung Ho Steel Enterprise	120,828
85,000	U-Ming Marine	137,992
336,000	Unimicron Technology	487,919

An Téaváin (ar leanúint)

1,605,600	Uni-President Enterprises	1,775,347
5,030,000	United Micro Electronics	2,096,116
149,000	Vanguard Semiconductor International	56,378
620,000	Walsin Li Hwa Wire & Cable	293,240
208,000	Wan Hai Lines	136,399
541,000	Winbond Electronic	119,086
215,000	Wintek	275,382
1,424,315	Wistron	2,162,979
208,000	Wpg Holdings	299,386
1,550,000	Yang Ming Marine Transport	1,119,464
18,000	Young Fast Optoelectronics	128,161
1,131,000	Yuanta Financial	630,346
155,000	Yue Loong Motor	244,499
		118,533,276
	% de na hInfheistíochtaí lomlána	0.53%

An Téalainn

398,500	Advanced Info Services Public	835,789
858,600	Bangkok Bank	3,221,866
359,200	Bank of Ayudhya	230,256
30,600	Banpu	603,316
53,050	Banpu Public	1,040,662
177,400	BEC World	139,111
2,543,700	Charoen Pokphand Foods	1,564,087
434,000	CP	424,060
341,900	Delta Electronics	297,896
86,500	Glow Energy	101,746
23,078	Indorama	-
207,700	Indorama Ventures	298,598
1,930,800	IRPC	312,427
961,100	Kasikornbank	3,071,273
3,358,397	Krung Thai Bank	1,467,716
307,300	PTT	2,447,996
216,300	PTT Aromatics & Refining	200,577
71,100	PTT Chemical	260,187
219,700	PTT Exploration & Production	935,243
59,100	Siam Cement	501,695
287,700	Siam Commercial Bank	752,016
1,987,700	Supali	509,667
1,107,324	Thai Airways	1,330,057
160,900	Thai Oil	316,433
139,520	Thai Union Frozen Products	182,345
449,200	Thanachart Capital	396,978
		21,441,997
	% de na hInfheistíochtaí lomlána	0.09%

An Tuirc

227,113	Akbank	941,640
39,919	Anadolu Efes	451,389
247,104	Arcelik	931,386
686,752	Asya Katilim Bankasi	942,484
16,458	Bim Birlesik Magazalar	417,534
12,536	Coca Cola Icecek Sanati	123,579
465,175	Emlak Konut Gyo	445,079
299,979	Enka Insaat	834,966
78,851	Eregli Demir Celik	194,327
109,955	Ford Otomotiv Sanayi	693,396
646,123	KOC	2,347,949
338,566	Sabanci	1,177,962
319,200	Tekfen	996,440
106,934	Tupras	1,994,613
479,451	Turk Hava Yollari	1,251,104
406,220	Turk Telekomunikasyon	1,275,940
145,116	Turkcell Iletisim	739,815
654,805	Turkiye Garanti Bankasi	2,474,425
336,735	Turkiye Halk Bankasi	2,131,646
297,687	Turkiye Is Bankasi	791,185
496,581	Turkiye Vakiflar Bankasi	938,258
376,985	Yapi Ve Kredi Bankasi	885,352
		22,980,469
	% de na hInfheistíochtaí lomlána	0.10%

An Úcráin

51,222	MHP	655,513
		655,513
	% de na hInfheistíochtaí lomlána	0.00%

Aontas na nEimíriochtaí Arabacha

7,035,883	DP World	3,317,322
		3,317,322
	% de na hInfheistíochtaí lomlána	0.01%

Iomlán na gCothromas, Margáí ag Teach chun Cinn

		1,039,808,084
	% de na hInfheistíochtaí lomlána	4.60%

Punann Infheistíochtaí 31 Nollaig 2010

Urrúis Luaite - Cothromais

Sealúchas | Tuairisc an Urrúis | Luach Margaidh €

CISTÍ MARGAÍ AG TEACHT CHUN CINN

6,598,871	Alliance Bernstein Emerging Markets Growth Portfolio Fund	232,160,554
23,815,913	EMM Emerging Markets Global Fund	216,176,551

**Iomlán na gCistí i
Margaí ag Teacht chun
Cinn** **448,337,106**

% de na hInfheistíochtaí Iomlána **1.98%**

CISTÍ COTHROMAIS DOMHANDA

697,029	Generation IM Global Equity	88,295,390
---------	--------------------------------	------------

**Iomlán Chistí na
gCothromas Domhanda** **88,295,390**

% de na hInfheistíochtaí Iomlána **0.39%**

**Iomlán na
gCothromas** **9,327,443,103**

% de na hInfheistíochtaí Iomlána **41.21%**

Punann Infheistíochtaí 31 Nollaig 2010**Urrúis Luaite - Bannaí Rialtais**

Sealúchas | Tuairisc an Urrúis | Luach Margaidh € | Sealúchas | Tuairisc an Urrúis | Luach Margaidh € | Sealúchas | Tuairisc an Urrúis | Luach Margaidh €

An Ostair

585,000	Republic of Austria 4.35% 15/03/2019	631,478
380,000	Republic of Austria 4.85% 03/15/2026	427,158
210,000	Republic of Austria 5% 15/07/2012	222,787
1,069,000	Republic of Austria 6.25% 15/07/2027	1,393,869
		2,675,292
	% d'Infheistíochtaí Iomlána	0.01%

An Bheilg

2,292,000	Belgium Government 3.5% 03/02/2015	2,330,299
1,249,324	Kingdom of Belgium 3.25% 28/09/2016	1,236,019
12,340,000	Kingdom of Belgium 3.75% 28/09/2015	12,630,237
286,000	Kingdom of Belgium 4% 28/03/2013	296,942
925,000	Kingdom of Belgium 4% 28/03/2018	943,019
254,364	Kingdom of Belgium 5% 28/03/2035	278,203
2,018,598	Kingdom of Belgium 5.5% 28/03/2028	2,301,868
		20,016,587
	% d'Infheistíochtaí Iomlána	0.09%

An Fhionlainn

570,000	Finnish Government 4% 07/04/2025	604,208
898,000	Republic of Finland 4.25% 04/07/2015	985,780
851,000	Republic of Finland 4.375% 04/07/2019	935,385
308,000	Republic of Finland 5.375% 04/07/2013	340,435
		2,865,808
	% d'Infheistíochtaí Iomlána	0.01%

An Fhrainc

1,566,524	Government of France 3% 25/10/2015	1,622,825
4,319,870	Government of France 3.5% 25/04/2020	4,378,188
4,370,400	Government of France 3.75% 25/04/2017	4,639,180
3,712,000	Government of France 3.75% 25/04/2021	3,833,197
892,747	Government of France 3.75% 25/10/2019	927,198
8,850,000	Government of France 4% 25/10/2038	9,026,469

An Fhrainc (ar leanúint)

876,000	Government of France 4.25% 25/04/2019	946,098
828,211	Government of France 4.25% 25/10/2018	897,781
1,862,203	Government of France 4.25% 25/10/2023	1,991,570
898,277	Government of France 4.75% 25/04/2035	1,017,838
1,810,000	Government of France 4.75% 25/10/2012	1,931,288
2,386,000	Government of France 5% 25/10/2016	2,701,668
240,386	Government of France 5.5% 25/04/2029	291,317
4,147,000	Government of France 5.75% 25/10/2032	5,288,006
		39,492,621
	% d'Infheistíochtaí Iomlána	0.17%

An Ghearmáin

785,446	Bundesrepub. Deutschland 3.25% 01/04/2020	806,983
2,743,000	Bundesrepub. Deutschland 3.5% 04/07/2019	2,879,793
391,349	Deutschland 4.75% 04/07/2040	484,400
912,000	Federal Republic of Germany 3.75% 04/01/2015	986,729
1,199,570	Federal Republic of Germany 4% 04/01/2018	1,311,982
1,514,000	Federal Republic of Germany 4% 04/01/2037	1,637,558
333,764	Federal Republic of Germany 4% 04/07/2016	366,069
1,132,000	Federal Republic of Germany 4.25% 04/01/2014	1,232,737
827,000	Federal Republic of Germany 4.25% 04/07/2017	918,367
550,000	Federal Republic of Germany 4.25% 04/07/2018	608,570
663,000	Federal Republic of Germany 4.25% 04/07/2039	757,007
561,000	Federal Republic of Germany 4.75% 04/07/2028	654,042
1,285,409	Federal Republic of Germany 4.75% 04/07/2034	1,532,709
600,000	Federal Republic of Germany 5% 04/07/2012	638,184

An Ghearmáin (ar leanúint)

1,094,000	Federal Republic of Germany 5% BDS 04/07/2011	1,118,210
1,552,600	Federal Republic of Germany 5.5% 04/01/2031	1,981,149
840,150	Federal Republic of Germany 6.25% 04/01/2024	1,105,520
449,000	Federal Republic of Germany 6.25% 04/01/2030	618,430
		19,638,437
	% d'Infheistíochtaí Iomlána	0.09%

An Iodáil

1,748,000	Buioni Poliennali del Tesoro 3% 15/04/2015	1,698,671
14,212,000	Buioni Poliennali del Tesoro 3.75% 01/08/2021	13,105,169
1,587,000	Buioni Poliennali del Tesoro 4.25% 01/03/2020	1,538,120
4,779,000	Buioni Poliennali del Tesoro 4.25% 01/09/2019	4,682,560
648,000	Buioni Poliennali del Tesoro 5% 01/03/2025	645,525
1,488,000	Buioni Poliennali del Tesoro 5% 01/09/2040	1,397,678
3,560,000	Italy Buoni Poliennali Del Tesoro	3,527,070
1,100,000	Republic of Italy 3.75% 01/02/2011	1,100,374
520,000	Republic of Italy 3.75% 01/08/2015	520,660
605,000	Republic of Italy 3.75% 15/09/2011	610,693
415,000	Republic of Italy 4% 01/02/2017	412,805
730,000	Republic of Italy 4% 01/02/2037	597,834
2,452,000	Republic of Italy 4.25% 01/02/2015	2,509,622
1,176,000	Republic of Italy 4.25% 01/08/2014	1,206,458
4,098,000	Republic of Italy 4.5% 01/02/2018	4,139,021
2,300,000	Republic of Italy 4.5% 01/03/2019	2,294,365
600,000	Republic of Italy 4.5% 01/08/2018	602,340
1,330,000	Republic of Italy 5% 01/08/34	1,268,288
300,000	Republic of Italy 5.75% 01/02/2033	313,272
617,000	Republic of Italy 5.75% 25/07/2016	667,347
903,000	Republic of Italy 6% 01/05/2031	969,271

Punann Infheistíochtaí 31 Nollaig 2010**Urrúis Luaite - Bannaí Rialtais**

Sealúchas

Tuairisc an Urrúis

Luach Margaidh €

Sealúchas

Tuairisc an Urrúis

Luach Margaidh €

An Iodáil (ar leanúint)

1,603,354	Republic of Italy 6.5% 1/11/2027	1,826,140
527,000	Republic of Italy 9% 01/11/2023	720,983
		46,354,268
	% d'Infheistíochtaí Iomlána	0.21%

An Ísiltír

140,000	Dutch Government 3.75% 15/07/2014	150,856
249,000	Dutch Government 4% 15/01/2037	267,677
447,000	Kingdom of Netherlands 2.5% 15/01/2012	455,283
953,000	Kingdom of Netherlands 4% 15/07/2016	1,038,961
926,589	Kingdom of Netherlands 4% 15/07/2019	994,276
662,034	Netherlands Government 3.5% 15/07/2020	680,240
		3,587,293
	% d'Infheistíochtaí Iomlána	0.02%

An Phortaingéil

369,000	Republic of Portugal 4.35% 16/10/2017	327,727
		327,727
	% d'Infheistíochtaí Iomlána	0.00%

An tSlóivéin

76,000	Republic of Slovenia 4% 22/03/2018	75,724
		75,724
	% d'Infheistíochtaí Iomlána	0.00%

An Spáinn

689,000	Government of Spain 4.4% 31/01/2015	691,446
265,000	Government of Spain 5.4% 30/07/2011	268,432
396,000	Government of Spain 5.75% 30/07/2032	384,148
342,362	Government of Spain 6% 31/01/2029	344,406
336,000	Kingdom of Spain 3.8% 31/01/2017	316,307
251,000	Kingdom of Spain 4.2% 30/07/2013	253,234
629,000	Kingdom of Spain 4.2% 31/01/2037	483,248

An Spáinn (ar leanúint)

275,000	Kingdom of Spain 5.5% 30/07/2017	282,541
		3,023,761
	% d'Infheistíochtaí Iomlána	0.01%

**IOMLÁN BANNAÍ
RIALTAIS****138,057,519****% d'Infheistíochtaí Iomlána****0.61%**

Punann Infheistíochtaí 31 Nollaig 2010

Urrúis Luaite - Bannaí Corparáideacha

Sealúchas | Tuairisc an Urrúis | Luach Margaidh € | Sealúchas | Tuairisc an Urrúis | Luach Margaidh € | Sealúchas | Tuairisc an Urrúis | Luach Margaidh €

An Astráil

1,800,000	BHP Billiton 4.125% 05/05/2011	1,817,406
3,330,000	Commonwealth Bank Australia 4.25% 11/10/2016	3,479,374
1,730,000	National Australia Bank 4.625% 02/10/2020	1,652,887
3,560,000	National Australia Bank 4.75% 07/18/2016	3,787,883
1,400,000	Telstra Corporation 4.25% 03/23/2020	1,408,757
		12,146,307
	% d'Infheistíochtaí Iomlána	0.05%

An Ostair

1,795,000	Omv 4.375% 02/10/20	1,821,945
2,610,000	Omv 6.25% 07/04/2014	2,885,574
		4,707,519
	% d'Infheistíochtaí Iomlána	0.02%

An Bheilg

1,780,000	Anheuser-Busch Inbev 8.625% 30/01/2017	2,260,796
		2,260,796
	% d'Infheistíochtaí Iomlána	0.01%

An Bhreasaí

1,090,000	Vale Sa 4.375% 03/24/2018	1,096,684
		1,096,684
	% d'Infheistíochtaí Iomlána	0.00%

Ceanada

2,200,000	Xstrata Finance Canada 4.875% 14/06/2012	2,289,760
		2,289,760
	% d'Infheistíochtaí Iomlána	0.01%

An Phoblacht Sheiceach

2,150,000	CEZ 4.5% 06/29/2020	2,135,715
1,130,000	CEZ 5% 10/19/2021	1,149,027
		3,284,742
	% d'Infheistíochtaí Iomlána	0.01%

An Danmhairg

4,731,887	Dansk Olie & Naturgas Dong 6.5% 07/05/2019	1,657,745
700,000	Dong Energy 4.875% 07/05/2014	749,482
2,350,000	Nykredit Bank 3.5% 11/04/2015	2,324,660
		4,731,887
	% d'Infheistíochtaí Iomlána	0.02%

An Fhrainc

1,500,000	Alstom 2.875% 05/10/2015	1,463,115
1,200,000	Alstom 4.125% 01/02/2017	1,208,719
1,650,000	Autoroutes du Sud de la France 4.125% 13/04/2020	1,631,563
2,700,000	Axa Variable 16/04/2040	2,409,345
3,720,000	Axa Variable 29/10/2049	3,199,200
2,200,000	Banque Fed Cred Mutuel 4% 22/10/2020	1,988,648
2,300,000	Banque PSA Finance 3.5% 17/01/2014	2,309,048
4,000,000	Bouygues 3.641% 29/10/2019	3,868,139
950,000	Bouygues 4% 12/02/2018	959,946
1,800,000	Carrefour 5.125% 10/10/2014	1,963,350
2,700,000	Casino Guichard Perrach 5.5% 30/01/2015	2,926,527
1,210,000	Cie de St-Gobain 4% 08/10/2018	1,184,320
2,100,000	Credit Agricole 3.9% 19/04/2021	1,882,110
3,400,000	Credit Mutuel Arkea 5.375% 22/04/2014	3,647,415
5,800,000	Dexia Credit Local 5.375% 21/07/2014	6,066,301
1,300,000	Electricite de France 5.375% 29/05/2020	1,442,643
1,450,000	Groupe Auchan 2.875% 15/11/2017	1,406,926
1,160,000	RCI Banque 4% 25/01/2016	1,147,935
2,650,000	Schneider Electric 3.625% 20/07/2020	2,608,732
3,200,000	Societe Generale 3.75% 21/08/2014	3,273,379
1,000,000	Societe Generale 4.2% 05/03/2012	1,029,798
3,200,000	Societe Generale Variable 29/01/2049	2,560,000
1,400,000	Suez Environnement Variable 21/09/2049	1,340,500
1,600,000	Thales 2.75% 19/10/2016	1,519,726
1,300,000	Veolia Environnement 5.125% 24/05/2022	1,359,358

An Fhrainc (ar leanúint)

1,600,000	Vivendi 4.5% 03/10/2013	1,679,680
		56,076,424
	% d'Infheistíochtaí Iomlána	0.25%

An Ghearmáin

3,800,000	Commerzbank Variable 29/11/2017	3,516,182
3,820,000	Daimler 3% 19/07/2013	3,901,691
900,000	Daimler 4.625% 02/09/2014	960,159
4,300,000	Deutsche Bank 5% 24/06/2020	4,287,964
1,550,000	Eurogrid GmbH 3.875% 10/22/2020	1,501,724
1,070,000	Merck Fin Services GmbH 2.125% 26/03/2012	1,075,214
1,690,000	Merck Fin Services GmbH 4.5% 24/03/2020	1,725,863
2,110,000	Metro 4.25% 22/02/2017	2,166,909
3,500,000	Munchener Ruckversicherungs Variable 29/06/2049	3,255,000
2,100,000	Munich Variable 21/06/2023	2,189,250
3,690,000	RWE Variable 28/09/2049	3,542,400
2,074,000	Volkswagen Financial Services 6.875% 15/01/2014	2,336,488
		30,458,843
	% d'Infheistíochtaí Iomlána	0.14%

Éire

687,000	Bainc-Aontas Éireann 3.25% 04/02/2013	584,019
2,783,000	Bainc-Aontas Éireann 4.5% 01/10/2012	2,128,995
270,000	Bainc-Aontas Éireann 7.500%	37,800
2,653,000	Banc na hÉireann 4.625% 08/04/2013	2,181,389
114,000	Banc na hÉireann 4.625% 16/09/2014	93,353
4,080,000	GE Capital European 4.25% 01/03/2017	4,142,730
2,230,000	GE Capital European 4.75% 30/07/2014	2,360,078
2,200,000	Leaseplan Finance 3.75% 18/03/2013	2,226,937
		13,755,301
	% d'Infheistíochtaí Iomlána	0.06%

Punann Infheistíochtaí 31 Nollaig 2010**Urrúis Luaite - Bannaí Corparáideacha**

Sealúchas | Tuairisc an Urrúis | Luach Margaidh € | Sealúchas | Tuairisc an Urrúis | Luach Margaidh € | Sealúchas | Tuairisc an Urrúis | Luach Margaidh €

An Iodáil		
3,200,000	Assicurazioni Generali 5.125% 16/09/2024	3,213,178
2,280,000	Atlantia 4.375% 16/09/2025	2,072,187
2,500,000	Banca Monte dei Paschi Siena 6% 20/06/2011	2,538,605
2,950,000	Banco Popolare 6% 05/11/2020	2,765,383
2,100,000	ENI 4% 29/06/2020	2,067,338
1,100,000	Intesa Sanpaolo 3.75% 23/11/2016	1,066,379
1,200,000	Intesa Sanpaolo 6.625% 08/05/2018	1,183,386
2,300,000	Intesa Sanpaolo Variable 29/10/2049	2,196,500
1,500,000	Lottomatica 5.375% 05/12/2016	1,490,700
1,790,000	Telecom Italia 7.875% 22/01/2014	2,021,912
2,550,000	Telecom Italia 8.25% 21/03/2016	2,983,436
1,030,000	Unicredit 4.875% 12/02/2012	1,066,000
2,000,000	Unicredit 6.7% 5/06/2018	1,970,214
2,000,000	Unicredito Variable 20/09/2016	1,997,506
		28,632,724
	% d'Infheistíochtaí Iomlána	0.12%
Lucsamburg		
3,570,000	Arcelormittal 9.375% 03/06/2016	4,350,509
2,230,000	Enel Finance 4% 14/09/2016	2,246,518
1,500,000	Gaz Capital 5.03% 25/02/2014	1,548,750
1,000,000	Gaz Capital 6.605% 13/02/2018	1,062,500
1,450,000	Glencore Finance 5.25% 22/03/2017	1,457,105
1,150,000	Glencore Finance 7.125% 23/04/2015	1,261,734
1,300,000	Hannover Finance Variable 14/09/2040	1,221,470
1,500,000	Holcim Finance 9% 26/03/2014	1,774,701
2,360,000	SES 4.625% 09/03/2020	2,379,557
2,840,000	Unicredit International Bank Variable 29/12/2049	2,719,300
		20,022,144
	% d'Infheistíochtaí Iomlána	0.09%

Meicsiceo		
3,160,000	America Movil 3.75% 28/06/2017	3,174,843
2,150,000	Petroleos Mexicanos 5.5% 09/01/2017	2,236,000
		5,410,843
	% d'Infheistíochtaí Iomlána	0.02%
An Ísiltír		
4,160,000	ABN Amro Bank 2.75% 29/10/2013	4,169,427
890,000	Alliander Variable 31/12/2049	863,300
2,700,000	Allianz Finance 4% 23/11/2016	2,769,404
1,680,000	BAT Holdings 4% 07/07/2020	1,651,611
2,700,000	BMW Finance 8.875% 19/09/2013	3,161,541
1,780,000	Delta Lloyd 4.25% 17/11/2017	1,740,048
2,390,000	Deutsche Telekom 4.25% 13/07/2022	2,326,820
2,380,000	Deutsche Telekom 6% 20/01/2017	2,681,082
2,000,000	E. On International Finance 5.25% 08/09/2015	2,205,834
943,000	E. On International Finance 5.5% 19/01/2016	1,050,714
1,490,000	EDP Finance 4.75% 26/09/2016	1,403,461
2,400,000	Electricidade de Portugal Finance 4.25% 12/06/2012	2,444,678
1,500,000	ENBW International Finance 4.125% 07/07/2015	1,579,233
2,240,000	Fortis Bank 4% 03/02/2015	2,284,668
2,800,000	Generali Finance Variable 28/02/2049	2,380,000
2,900,000	ING Bank Variable 15/03/2019	2,890,563
3,870,000	ING Bank Variable 29/05/2023	3,880,062
1,850,000	ING Groep 4.75% 31/05/2017	1,899,415
2,500,000	KBC Internationale Financierin 4.5% 17/09/2014	2,524,753
1,140,000	Koninklijke KPN 5.625% 30/09/2024	1,210,224
1,530,000	Koninklijke KPN 7.5% 04/02/2019	1,864,764
2,010,000	Portugal Telecom International Finance 6% 30/04/2013	2,106,480
2,740,000	Rabobank Nederland 3.75% 09/11/2020	2,531,283
1,450,000	Red Electrica de Espana Finance 3.500% 10/07/2016	1,416,879

An Ísiltír (ar leanúint)		
2,890,000	Schlumberger Finance 2.75% 01/12/2015	2,861,690
2,000,000	Shell International Finance 4.5% 09/02/2016	2,152,136
1,540,000	Verbund International Finance 4.75% 16/07/2019	1,605,964
1,300,000	Verbund International Finance 5% 25/06/2014	1,400,481
		61,056,515
	% d'Infheistíochtaí Iomlána	0.27%
An Iorua		
3,670,000	DNB Nor Bank 4.5% 29/05/2014	3,899,830
1,640,000	Statkraft 6.625% 02/04/2019	1,940,527
		5,840,357
	% d'Infheistíochtaí Iomlána	0.03%
An Spáinn		
3,300,000	BBVA senior Finance 3.875% 05/08/2015	3,152,111
2,400,000	Gas Natural Capital 4.375% 02/11/2016	2,278,464
2,300,000	Gas Natural Capital 5.25% 09/07/2014	2,340,298
2,100,000	Iberdrola Finanzas 4.125% 23/03/2020	1,941,267
2,550,000	Iberdrola Finanzas 4.875% 04/03/2014	2,656,820
2,100,000	Santander International Debt 3.5% 12/08/2014	2,030,534
3,800,000	Santander International Debt 5.625% 14/02/2012	3,883,547
3,900,000	Santander Issuances Variable 30/03/2018	3,475,871
1,950,000	Telefonica Emisiones 3.661% 18/09/2017	1,845,433
2,150,000	Telefonica Emisiones 4.693% 11/11/2019	2,107,555
1,400,000	Telefonica Emisiones 5.431% 03/02/2014	1,488,690
		27,200,590
	% d'Infheistíochtaí Iomlána	0.12%
An tSualainn		
1,520,000	Investor 4.875% 18/11/2021	1,603,296
3,650,000	Nordea Bank 3% 06/08/2012	3,720,795
2,290,000	Nordea Bank Variable 10/09/2018	2,443,659
4,180,000	Skandinaviska Enskilda Banken 5.5% 06/05/2014	4,536,750

Punann Infheistíochtaí 31 Nollaig 2010

Urrúis Luaite - Bannaí Corparáideacha

Sealúchas | Tuairisc an Urrúis | Luach Margaidh € | Sealúchas | Tuairisc an Urrúis | Luach Margaidh € | Sealúchas | Tuairisc an Urrúis | Luach Margaidh €

An tSualainn (ar leanúint)

3,590,000	Svenska Handelsbanken 3.75% 24/02/2017	3,638,752
1,360,000	Teliasonera 4.75% 16/11/2021	1,413,098
2,216,000	Teliasonera 5.125% 13/03/2014	2,393,016
1,050,000	Vattenfall Treasury 4.25% 19/05/2014	1,110,614
950,000	Vattenfall Treasury 5.75% 05/12/2013	1,043,298
		21,903,280
	% d'Infheistíochtaí lomlána	0.09%

An Eilbhéis

3,700,000	Credit Suisse 6.125% 16/05/2014	4,088,430
2,100,000	UBS 6% 18/04/2018	2,353,145
2,500,000	UBS Variable 29/04/2049	2,112,500
		8,554,074
	% d'Infheistíochtaí lomlána	0.04%

An Ríocht Aontaithe

900,000	Anglo American Capital 4.25% 30/09/2013	941,053
1,500,000	Anglo American Capital 5.875% 17/04/2015	1,659,692
3,100,000	B.A.T. International Finance 5.875% 12/03/2015	3,453,416
2,800,000	Barclays Bank 5.25% 27/05/2014	2,990,812
2,100,000	Barclays Bank 6% 14/01/2021	2,006,361
2,370,000	Barclays Bank 6% 23/01/2018	2,382,966
1,790,000	BP Capital Makets 3.83% 06/10/2017	1,790,242
3,500,000	Credit Suisse Group Finance Variable 23/01/2018	3,427,998
1,930,000	Diageo Finance 6.625% 05/12/2014	2,207,926
1,600,000	HSBC Bank 3.125% 15/11/2017	1,541,653
3,110,000	HSBC Holdings 4.5% 30/04/2014	3,281,299
2,270,000	HSBC Holdings 6% 10/06/2019	2,402,906
2,460,000	Lloyds TSB Bank 6.375% 17/06/2016	2,643,221
3,000,000	Lloyds TSB Bank Variable 05/03/2018	2,891,925
1,370,000	National Grid 4.125% 21/03/2013	1,427,707
3,950,000	OTC 4.625% 20/05/2016	3,444,400
1,950,000	Royal Bank of Scotland 4.875% 20/01/2017	1,872,361

An Ríocht Aontaithe (ar leanúint)

2,180,000	Royal Bank of Scotland 5.375% 30/09/2019	2,077,549
2,170,000	Scottish & Southern Energy 5.025% 30/09/2048	2,103,273
3,770,000	Standard Chartered 5.75% 30/04/2014	4,105,760
2,150,000	Tesco 5.125% 10/04/2047	2,151,720
1,453,000	Vodafone Group 6.25% 15/01/2016	1,649,969
		52,454,205
	% d'Infheistíochtaí lomlána	0.23%

Stáit Aontaithe Mheiriceá

4,650,000	Bank of America 7% 15/06/2016	5,040,419
2,870,000	Citigroup 7.375% 04/09/2019	3,200,403
3,100,000	Citigroup Variable 30/11/2017	2,838,013
720,000	DB Capital Funding 9.5% 29/03/2049	758,520
3,490,000	GE Capital Trust Variable 15/09/2067	3,088,626
1,500,000	Goldman Sachs Group 5.375% 15/02/2013	1,572,518
2,360,000	Goldman Sachs Group 6.375% 02/05/2018	2,531,336
3,700,000	Hutchison Whamp International 4.75% 11/14/2016	3,855,585
2,000,000	JP Moran Chase & Co Variable 31/03/2018	1,981,390
3,000,000	Kraft Foods 5.75% 20/03/2012	3,137,394
2,100,000	Kraft Foods 6.25% 20/03/2015	2,366,291
1,200,000	Lehman Brothers Holdings Variable 14/03/2019	0
1,600,000	Lehman Brothers Holdings Variable 26/09/2016	0
1,000,000	Metropolitan Life Global Funding 4.625% 16/05/2017	1,025,247
1,400,000	Morgan Stanley 4.5% 29/10/2014	1,416,652
1,450,000	Morgan Stanley 6.5% 28/12/2018	1,532,218
2,000,000	Philip Morris 5.875% 04/09/2015	2,267,890
1,800,000	SES Global Americas 4.875% 09/07/2014	1,911,593
4,350,000	Swiss Re Treasury 7% 19/05/2014	4,915,143

Stáit Aontaithe Mheiriceá (ar leanúint)

2,055,000	Voto-Votorantim 5.25% 04/28/2017	2,047,808
4,000,000	Zurich Finance 4.5% 17/09/2014	4,199,108
		49,686,151
	% d'Infheistíochtaí lomlána	0.22%
	Iomlán Bannaí Luaite Corparáideacha	411,569,143
	% d'Infheistíochtaí lomlána	1.82%

Punann Infheistíochtaí 31 Nollaig 2010**Urrúis Neamhluaithe - Bannaí Corparáideacha**

Sealúchas | Tuairisc an Urrúis | Luach Margaidh €

Éire

136,500,000	Bainc-Aontas Éireann 11.5% 29/03/2022	41,090,346
200,000,000	Banc na hÉireann 4.971% 30/05/2013	178,448,440
21,753,000	Banc na hÉireann 6.75% 30/01/2012	21,486,526
100,000,000	Banc na hÉireann Index Linked Bond CPI 12/06/2027	35,470,481
100,000,000	DAA Finance 6.587% 09/07/2018	96,005,000
19,450,000	European Investment Bank 08/01/2027	14,997,895
12,500,000	European Investment Bank 08/01/2032	8,632,500
13,650,000	European Investment Bank 08/01/2037	8,862,945

**Iomlán Urrúis Neamhluaithe -
Bannaí Corparáideacha****404,994,132****% d'Infheistíochtaí Iomlána****1.79%****Urrúis Neamhluaithe - Maoin**

Sealúchas | Tuairisc an Urrúis | Luach Margaidh €

44	Airport Industrial Property Unit Trust	23,200,755
1	Allied Irish Property Fund	1,104,702
38	Apollo Domestic Emerging Markets Fund	15,974,618
0	Ardawn II Loan Notes	31,760
11	Asian Retail Mall II	17,744,714
22	Bank of Ireland Exempt Property Unit Trust	22,038,066
30	Berkshire Multifamily Value Fund	23,419,620
58	Broadway Partners Value Added Fund	11,152,782
37	CB Richard Ellis Strategic Partners UK Fund III	10,530,375
36	CB Richard Ellis Strategic Partners UK Fund II	0
44	CB Richard Ellis Strategic Partners US IV	9,877,997
18	Composition Capital Asia Fund	11,102,367
0	Crystal UK Development Fund	61,250
30	CT Large Loan 2006	-9,960,377
1	FF F&C Property Fund	827,824
36	Forum Asian Realty Income II	33,301,136
50	Forum European Realty Income	26,062,293
15	French Development Venture II	1,748,486
35	Grosvenor French Retail Investment	22,884,992
8	Irish Life European Property Fund	8,224,391
16	Irish Life Irish Property Fund	15,171,710
23	Irish Property Unit Trust	21,384,006
3	Lothbury European Property Fund	3,016,127
55	Madison Marquette Retail Enhancement Fund	27,596,705
45	MGP Japan Core Plus Fund	12,667,391
50	Morgan Stanley Eurozone Office Fund	32,968,000
82	Morgan Stanley Real Estate Fund V US	3,513,996
44	Morgan Stanley Real Estate V International	13,517,021
80	Morgan Stanley Real Estate VI International	16,646,394
0	New Ireland Property Fund	92,391
37	Pramerica Real Estate Companies Account III	19,337,099
35	Rockspring German Retail Box Fund	26,408,000
8	Rockspring PanEuropean Fund	6,369,510
38	Silverpeak Offshore Real Estate Partners II	22,723,809
44	The Mall Unit Trust	5,837,843
75	Tishman Speyer European Real Estate Venture VI	13,771,125
47	Tishman Speyer Real Estate Venture VI	16,814,160

**1,196 Iomlán, Infheistíochtaí
Neamhluaithe Maoine****487,163,037****% d'Infheistíochtaí Iomlána****2.15%**

Punann Infheistíochtaí 31 Nollaig 2010

Urrúis Neamhluaithe - Cothromas Príobháideach

Sealúchas | Tuairisc an Urrúis

Luach Margaidh €

9	Abingworth Bioventures V	6,677,270
11	Abingworth Bioventures V Co-Invest Growth Equity	8,752,023
0	Act 1994 Development Capital	1,620
0	Act 2001 - BIAM Venture	238,320
0	Act Venture Capital 94 Fund	4,922
0	Allianz Irish Life Holdings	83,098
0	Allied Irish Pension Unit Trust	456,698
10	Atlantic Bridge II	2,792
0	Bank of Ireland Unlisted Fund	387,499
0	Canfor Healthcare	120,825
75	Charterhouse Capital Partners IX	13,619,908
65	Charterhouse Capital Partners VIII	44,406,850
22	Clayton Dubilier & Rice Fund Co-Investment	14,816,418
67	Clayton Dubilier & Rice Fund VII	78,359,183
74	Clayton Dubilier & Rice Fund VIII	41,081,897
75	CVC European Equity Partners IV	60,594,256
25	CVC European Equity Partners Tandem Fund	23,446,096
75	CVC European Equity Partners V	40,115,980
0	Delta Equity Fund I	133,196
1	Delta Equity Fund II	617,769
23	Delta Equity Fund III	5,370,771
0	Delta Equity Fund No.2	126,221
20	DFJ Espirit Capital III	706,519
9	Draper Fisher Jurveston	931,173
15	Fortress Investment Fund IV	12,072,293
15	Fortress Investment Fund IV Co-Investment	11,491,233
45	Fortress Investment Fund V	30,709,993
24	Fortress Investment Fund V Co-Investment	14,066,100
30	Fortress IW Coinvestment Fund	0
15	Fountain Healthcare Partners	8,315,531
15	Frazier Healthcare VI	5,385,676
22	Greenspring Global Partners III	18,014,029
30	Greenspring Global Partners IV	10,989,551
36	H.I.G Bayside Loan Opportunity	5,332,020
53	Hellman & Friedman Capital Partners	49,307,341
-	ICC - Venture Capital	0
0	ICC Private Equity Fund	125,318
0	Irish Life Venture Capital Fund	6,658
1	KBC Venture Capital Fund	1,324,801
67	Madison Dearborn Capital Partners	48,068,413
15	New Enterprise Associates 12	12,672,275
74	New Mountain Partners III	27,155,558
75	Nordic Captial VII	32,757,610
15	Oak Investment Partners XII	11,628,936
73	OCM Opportunities Fund VIIb	103,140,930
34	Palamon European Equity II	29,680,823
74	Providence Equity Partners VI	56,883,007
15	Seroba Kernel Life Sciences Fund II	2,466,771
30	Summit Partners Europe	6,244,129
15	Summit Subordinated Debt IV	2,195,699
14	TA Atlantic and Pacific VI	6,939,943
73	The Resolute Fund II	20,634,984
18	The Ulster Bank Diageo Venture Fund	3,078,088
58	TPG Partners V	35,987,855
37	TPG Partners VI	12,021,548
26	Vestar Capital Partners V	22,063,339
22	Weathergage Venture Capital Provision	9,110,281
		(3,040,475)

1,599 Iomlán - Infheistíochtaí i gCothromas Príobháideach**947,881,564**

% d'Infheistíochtaí Iomlána

4.19%

Infheistíochtaí Eile

Sealúchas | Tuairisc an Urrúis

Luach Margaidh €

INFHEISTÍOCHTAÍ I DTRÁCHTEARRAÍ

600	Merrill Lynch - Commodity Note 03/10/2011	48,799,542
5,364,400	Fundlogic Global Solutions	447,675,713
		496,475,255
	% d'Infheistíochtaí Iomlána	2.19%

AIRGEADRAÍ & CISTÍ EILE

800,000	JP Morgan Currency Plus Fund	70,432,000
74,000	Bridgewater Pure Alpha Euro	101,100,391
		171,532,391
	% d'Infheistíochtaí Iomlána	0.76%

CISTÍ FORAOISEACHTA

20,000,000	AIBIM 1St Forestry Fund	19,338,400
3,357,543	Irish Forestry Unit Trust	10,129,707
24,315	ILIM - Irish Forestry Unit Trust	151,385
		29,619,492
	% d'Infheistíochtaí Iomlána	0.13%

COMHAONTUITHE ATHCHEANNÚCHÁIN

Éire

200,000,000	Irish Life & Permanent Repo Variable 22/07/2011	200,000,000
		200,000,000
	% d'Infheistíochtaí Iomlána	0.88%

Iomlán Infheistíochtaí Eile**897,627,138**

% d'Infheistíochtaí Iomlána

3.96%

Punann Infheistíochtaí 31 Nollaig 2010

Taisc Airgid agus Infheistíochtaí Eile

Tuairisc an Urrúis

Luach Margaidh €

Infheistíochtaí Stiúrtha

Sealúchas

Tuairisc an Urrúis

Luach Margaidh €

TAISCÍ AGUS AIRGEAD TIRIM

Euro	2,401,834,878
US Dollar	29,386,159
Airgeadraí Eile	6,431,304
Sterling	4,635,011
Yen na Seapáine	668,486
	2,442,955,838

% d'Infheistíochtaí Iomlána **10.79%**

Gnóthachan/Caillteanas Neamhréadaithe ar Chonarthaí Malartán Eachtracha	(64,179,357)
Gnóthachan/Caillteanas Neamhréadaithe ar Bhabhtáil Tras-Airgeadraí	17,362,982
Gnóthachan/Caillteanas Neamhréadaithe ar Chonarthaí Todhchaíochta (Nóta 1)	(153,046)
	(46,969,421)

% d'Infheistíochtaí Iomlána **(-0.20%)**

Iomlán Taisc Airgid agus Infheistíochtaí Eile **2,395,986,417**

% d'Infheistíochtaí Iomlána **10.59%**

INFHEISTÍOCHTAÍ STIÚRTHA

873,197,692	Bainc-Aontas Éireann (Ordinary Shares)	261,959,308
10,489,899,564	Bainc-Aontas Éireann Cumulative Non Voting	3,146,969,869
3,500,000,000	Bainc-Aontas Éireann Preference Shares	2,047,500,000
1,899,874,835	Banc na hÉireann (Ordinary Shares)	712,453,063
1,837,041,304	Banc na hÉireann Preference Shares	1,458,610,795

Iomlán Infheistíochtaí Stiúrtha **7,627,493,036**

% d'Infheistíochtaí Iomlána **33.68%**

Iomlán Infheistíochtaí **22,638,215,089**

% d'Infheistíochtaí Iomlána **100.00%**

Note 1 Open Futures 31 December 2010

Contracts	Description	Commitment	Unrealised Gain/(Loss) €
419	Dow Jones Euro Stoxx 50 Contracts (Expiring March 2011)	11,971	(265)
19	FTSE 100 Contracts (Expiring March 2011)	1,287	14
14	OMX Contracts (Expiring January 2011)	180	1
11	Swiss SMI Contracts (Expiring March 2011)	568	(8)
33	S&P 500 Mini Contracts (Expiring March 2011)	1,539	8
6	Topix Index Contracts (Expiring March 2011)	499	(5)
(200)	Euro Bund Contracts (Expiring March 2011)	(25,232)	102
		(9,188)	(153)

Gluais

Dearbh-Thoradh Infheistíochtaí a éilíonn toradh dearfach i ngach cúinse margaidh

Bainistíocht Ghníomhach Bainistíocht Infheistíochta ina ndéanann an bainisteoir iarracht feidhmíocht níos fearr ná innéacs sonrach margaidh bhaint amach..

Sócmhainní Malartacha Sócmhainní ar bith a ndéanann ciste infheistíocht iontu, seachas cothromas luaite, bannaí, agus airgead tirim.

Tagarmharc Tomhas a ndéantar feidhmíocht infheistíochta punainne a mheas ina choinne. Tomhaistear sainorduithe infheistíochta an CNP i gcoinne an toradh innéacs don mhargadh ábhartha go ginearálta.

Ceannach thar barr amach gnó atá bunaithe cheana a cheannach.

Tráchtearraí téarma cineálach do amhábhair thrádála ar nós ola, gás, miotail thionsclaíochta agus luachmhara agus táirgí talmhaíochta.

Bannaí Corparáideacha Bannaí atá eisithe ag cuideachta. Bíonn toradh níos fearr de ghnáth ar bhannaí corparáideacha ná ar bhannaí rialtais mar gheall ar riosca méadaithe creidmheasa agus leachtacht níos ísle.

Cionroinnt Dhinimiciúil Sócmhainní Straitéis infheistíochta a dhéanann iarracht torthaí a mhéadú agus riosca a laghdú trí chionroinnt a bhogadh idir aicmí sócmhainní de réir mar a athraíonn tosca an mhargaidh.

Éagsúlú An próiseas ina ndéantar infheistíochtaí a scaipeadh thar aicmí difriúla sócmhainní chun riosca a laghdú.

EAFE Tagraíonn sé seo don limistéar tíreolaíoch ina bhfuil An Eoraip, an Astraláis agus an Cianoirthear. Is iad seo na réigiúin is mó forbairt ar domhan lasmuigh de Mheiriceá Thuaidh.

Cothromais Mhargaí atá ag Teacht chun Cinn Cothromais luaite ar stocmhalartáin i dtíortha atá ag forbairt.

Cúinsí TSR Cúinsí timpeallachta, sóisialta agus rialachais, a d'fhéadfadh dul i gceionn ar fheidhmíocht fhadtéarmach cuideachtaí.

Sócmhainní Airgeadais Sócmhainní ar nós bannaí nó taiscí bainc, mar a mbíonn nádúr conartha ag an ráta toraidh agus nach n-ardaíonn a luacha le boilsciú.

Caomhnóir Domhanda An t-aonán, mórbhanc de ghnáth, atá freagrach as socrú bearta (airgead/urrúis a sheachadadh maidir le ceannach/díol sócmhainní chiste) agus as sócmhainní ciste a choimeád.

Léaslíne Infheistíochta An tréimhse ama a bhfuil infheisteoir ag súil le punanna infheistíochta a chothabháil.

Leachtacht An éascaíocht lenar féidir infheistíochtaí a thrádáil sa mhargadh. De ghnáth éilíonn infheisteoirí préamh nó toradh breise ar son sócmhainní nach bhfuil chomh leachtach a choinneáil.

Maoin Liostaithe Cuideachtaí maoine agus feithiclí infheistíochta a bhfuil a scaireanna á dtrádáil ar stocmhalartán

Innéacs an Mhargaidh Ionadaí ar son luach agus ráta toraidh ar mhargadh áirithe bunaithe ar luachanna líon sonraithe de chuideachtaí nó d'aonáin eile sa mhargadh sin.

Bainistíocht Neamhghníomhach Bainistíocht Infheistíochta ina ndéanann an bainisteoir iarracht macasamhail innéacs sonrach margaidh bhaint amach.

Íoc mar a Théann tú Modh chun costais sochair phinsin a mhaoiniú ón sreabhadh airgid reatha, nuair nach ndéantar aon réamh-mhaoiniú ar shochair. Mar shampla, maoiníonn an Stát pinsin phoiblí as cánachas agus ranníocaíochtaí árachas sóisialaigh.

Cothromas Príobháideach Infheistíocht i ngnólachtaí neamhluaite, lena n-áirítear ceannach thar barr amach agus caipiteal fiontair.

Cothromais Luaite Scaireanna cuideachta atá luaite ar stocmhalartán.

Sócmhainní Réadacha Sócmhainní, ar nós cothromais, maoine agus tráchtearraí, ina mbíonn an ráta toraidh, sa bhfadtéarma, nasctha le ráta fáis na heacnamaíochta agus ina bhfuiltear ag súil go n-ardóidh luachanna le boilsciú..

REITS Ionntaobhais infheistíochta in eastát réadúil

Diallas Caighdeánach Tomhas staidrimh a léiríonn éagsúlacht toraidh. Bheifí ag súil go ndéanfadh punann infheistíochta le toradh ionchasach de 10% agus diallas caighdeánach de 5% toradh idir 5% agus 15% a sheachadadh timpeall dhá thrian den am.

Cionroinnt Straitéiseach Sócmhainní An meascán fadtéarmach sócmhainní a roghnaíonn infheisteoir chun na cuspóirí toraidh agus/nó dliteanais atá uaidh nó uaithe a bhaint amach laistigh de leibhéal inghlactha.

Caipiteal Sraith 1 An príomh-thomhas ar neart airgeadais bainc ó thaobh an rialtóra. Croíchaipiteal is ea é atá comhdhéanta go príomha de ghnáthstoc agus de chúlchistí nochtaithe (nó de thuilleamh coinnithe), ach d'fhéadfadh stoc tosaíochta neamhcharnach a bheith ann chomh maith.

Earráid Rianaithe An diallas caighdeánach ionchasach sa difríocht idir fheidhmíocht phunann infheistíochta agus an t-innéacs ábhartha margaidh. Dá airde an earráid rianaithe, is ea is mó an difríocht idir comhurrúis an phunann infheistíochta agus urrúis innéacs an mhargaidh.

Caipiteal Fiontair Airgeadas a sholáthar do chuideachtaí nua agus do chuideachtaí atá ag teacht chun cinn.

Luaineacht Inathraitheacht i bpraghas sócmhainne thar am. Tá an dóchúlacht ann go mbeidh sócmhainní réadacha, ar nós cothromas, níos luainí ná sócmhainní airgeadais, ar nós bannaí, thar tréimhsí gearra ama, ach sa bhfadtéarma, is féidir leis an infheisteoir a bheith ag súil le haisíoc breise as an luaineacht mhéadaithe seo mar gheall ar thoradh breise.

Toradh An ráta bliantúil toraidh a bhíonn ar bhanna (lena n-áirítear idir ús agus chaipiteal).

Gníomhaireacht Bainistíochta an Chisteáin Náisiúnta Faisnéis Chorparáideach

Príomhfheidhmeannach
John C. Corrigan

Aonad CNP

Stiúrthóir – An Cúlchiste Náisiúnta Pinsean
Eugene O’Callaghan

Stiúrthóir – Sócmhainní Malartacha
Eileen Fitzpatrick

Ceann Riosca & Cionroinnt Sócmhainní
Ronan O’Connor

Ceann an Chothromais Phríobháidigh
Nick Ashmore

Ceann Maoine
Brendan O’Regan

Bainisteoir Sinsearach - Dearbh-thoradh & Bannaí
Peter Haran

Rúnaí an Choimisiúin
Elaine Hudson

Aonad Baincéireacht

Ceann na Baincéireachta
Michael Torpey

Bainisteoir Sinsearach Baincéireachta
John Cantwell

Comhairleoir Sinsearach Dlí
Keith Robinson

Airgeadas & Dlí

Stiúrthóir - Airgeadas, Teicneolaíocht & Riosca
Brendan Murphy

Rialtóir Airgeadais
Barry Keogh

Ceann Dlí
Andrew O’Flanagan

Comhairleoir Sinsearach Dlí
Jane Meehan

Sonraí Teagmhála

Seoladh: Áras an Státchiste, Sráid na Canáile Móire, Baile Átha Cliath 2, Éire

Teil: +353 1 6640800

Facs: +353 1 6766483

Ríomhphost: info@nprf.ie

Idirlíon: www.nprf.ie



Coimisiún an Chúlchiste Náisiúnta Pinsean

Áras an Státchiste,
Sráid na Canáile Móire, Baile Átha Cliath 2

Teileafón: +353 1 664 0800

Facs: +353 1 676 6483

Ríomhphost: info@nprf.ie

Idirlíon: www.nprf.ie